

# **SISTEMAS DE INFORMAÇÃO**



## **ÁREA PROGRAMÁTICA 2.1**

**VIVARIO**  
**SAÚDE**

*Setor de Sistemas de Informação*

*Coordenador: Silvio Maffei*

*Consultora: Paola Dias*

**CTA**  
**AGOSTO / SETEMBRO / OUTUBRO**  
**2013**

## SUMÁRIO

1- APRESENTAÇÃO .....	pg 03
2- RESULTADOS DA VARIÁVEL 1 – PLANILHA SAP .....	pg 04
3- RELATÓRIO DE JUSTIFICATIVAS DA VARIÁVEL 1 .....	pg 06
4- EVOLUÇÃO DA VARIÁVEL 1 – 2012 / 2013 .....	pg 12
5- GRÁFICOS DE EVOLUÇÃO DA VARIÁVEL 1 – 2012 / 2013 .....	pg 15
6- RESULTADOS DA VARIÁVEL 2 – PLANILHA SAP .....	pg 24
7- RELATÓRIO DE JUSTIFICATIVAS DA VARIÁVEL 2 .....	pg 28
8- EVOLUÇÃO DA VARIÁVEL 2 – 2012 / 2013 .....	pg 40
9- RESULTADOS DA VARIÁVEL 3 – PLANILHA SAP .....	pg 50
10- RELATÓRIO DE JUSTIFICATIVAS DA VARIÁVEL 3 .....	pg 55
11- EVOLUÇÃO DA VARIÁVEL 3 – 2013 .....	pg 58
12- PRODUÇÃO PORTAL OSINFO 2013 – JANEIRO A SETEMBRO.....	pg 60

## APRESENTAÇÃO

O presente documento tem como objetivo apresentar os resultados dos indicadores de desempenho das variáveis 1, 2 e 3 alcançados pelos profissionais das equipes de saúde da família e das equipes de saúde bucal no trimestre que compreende os meses de agosto, setembro e outubro de 2013.

Além dos resultados dos indicadores de desempenho apresentaremos também os dados relativos ao portal das OSS – OSINFO.

A área programática 2.1 utiliza o sistema de prontuário eletrônico Vitacare desde junho de 2011. O sistema está em funcionamento em cada unidade com servidores locais e não necessita de link de internet para o seu funcionamento. As informações são enviadas a um Datacenter uma vez ao dia. Este servidor central consolida todas as informações da área, gerando relatórios que são utilizados pelas equipes de gestão da OSS e da CAP. O processo de condução do projeto ocorre com reuniões quinzenais na OSS com a presença de técnicos do sistema de prontuário eletrônico Vitacare, representantes da CAP 2.1 e com os profissionais do setor de informações da OSS. As reuniões têm como objetivo pilotar o projeto realizando o monitoramento dos chamados ao suporte realizados pelos profissionais das equipes de saúde, acompanhar a consistência dos relatórios gerados pelo sistema e monitorar as customizações realizadas a partir das solicitações da SAP.

Atualmente os principais problemas relacionados ao sistema e que vêm sendo cobrados da empresa são:

- Baixa qualidade do suporte no tempo de resposta aos chamados abertos com as devidas soluções dos problemas apresentados;
- Inconsistência de relatórios gerados pelas equipes nas unidades;
- Erros antigos de regras de registro, obrigatoriedade de campos e consistência de dados.

**QUADRO DE INDICADORES - PARTE VARIÁVEL 1** **ÍNDICE**

Responsável pela informações: **SILVIO ALEXANDRE FIGUEIRA MAFFEI** CPF: **025.745.287-78**

Período: **mm/aaaa a mm/aaaa**

**08/2013 a 10/2013**

AP:

**2.1**

**% de metas atingidas 100,00%**

	<b>Ação</b>	<b>Indicadores</b>	<b>Fórmula de cálculo</b>	<b>Fonte</b>	<b>Periodicidade da Avaliação</b>	<b>Meta</b>	<b>Resultado do período</b>
1	<b>Implantação de comissões de prontuários nas unidades</b>	Proporção de unidades de saúde da família com comissões de prontuários implantadas	$\frac{\text{Nº de unidades com comissões implantadas}}{\text{Nº de unidades com equipes de Saúde da Família}} \times 100$	Prontuário Eletrônico (PEP)	A partir do 7º mês de contrato (se contrato novo) Trimestral	100%	<b>100,00%</b>
2	<b>Acompanhamento do cadastramento no Cadastro Nacional de Estabelecimentos de Saúde (CNES)</b>	Proporção de profissionais de saúde cadastrados	$\frac{\text{Nº de profissionais cadastrados no SCNES}}{\text{Nº de profissionais contratados e cadastrados no prontuário}} \times 100$	Prontuário Eletrônico (PEP) + arquivo exportação do CNES	Trimestral	90%	<b>93,68%</b>
3	<b>Percentagem de consultas ao paciente pelo seu próprio médico de família</b>	Proporção de consultas realizadas pelo próprio médico de família alcançadas por cada equipe	$\frac{\text{Nº de consultas médicas realizadas a pacientes da equipe pelo próprio médico da equipe}}{\text{Nº de consultas médicas realizadas a pacientes da equipe na unidade}} \times 100$	Prontuário Eletrônico (PEP)	Trimestral	60% a 90%	<b>87,78%</b>
4	<b>Acompanhamento do plano de trabalho odontológico</b>	Proporção de altas no tratamento odontológico, dos usuários cadastrados	$\frac{\text{Nº de altas realizadas}}{\text{total de usuários que iniciaram o tratamento (acumulativo para os últimos 12 meses para numerador e denominador)}} \times 100$	Prontuário Eletrônico (PEP)	Trimestral (a partir do 7º mês de implantação de nova unidade de saúde / equipe)	80%	<b>84,02%</b>
5	<b>Programação anual de atividades das unidades</b>	Proporção de unidades com programação entregue até 05 de fevereiro do ano corrente ou até 30 dias após inauguração de nova clínica	$\frac{\text{Numero de programação recebidas das unidades}}{\text{total de unidades}} \times 100$	Prontuário Eletrônico (PEP)	Trimestral	100%	<b>100,00%</b>
6	<b>Acompanhamento do cronograma de atividades propostas pelas unidades.</b>	Proporção de atividades realizadas	$\frac{\text{Numero de atividades realizadas}}{\text{total de atividades previstas no trimestre}} \times 100$	Prontuário Eletrônico (PEP)	Trimestral (a partir do 4º mês de implantação da clínica)	80%	<b>86,32%</b>
7	<b>Percentual de escolas no território com atividades de promoção, prevenção e assistência acompanhadas pelas ESF e ESB</b>	Proporção de escolas cobertas na área da unidade	$\frac{\text{Numero de escolas que receberam alguma ação de saúde no período}}{\text{total de escolas da área}} \times 100$	Prontuário Eletrônico (PEP)	Trimestral	80%	<b>81,13%</b>
8	<b>Informatização dos postos de trabalho</b>	Proporção de consultórios e salas de procedimentos com terminais do prontuário eletrônico	$\frac{\text{Nº de consultórios e outros postos de trabalho com terminais do prontuário eletrônico}}{\text{total de consultórios e outros postos de trabalho registrados no CNES (*)}} \times 100$	Prontuário Eletrônico (PEP)	Trimestral	100%	<b>100,00%</b>
9	<b>Acesso a utilização de insumos para saúde bucal</b>	Percentual de escovação dental supervisionada com entrega de kits de Saúde Bucal nas escolas e creches públicas no território	$\frac{\text{Total de alunos com escovação supervisionada com entrega de kits individuais aos alunos das escolas e creches públicas}}{\text{total de alunos das escolas e creches públicas da área de abrangência da unidade}} \times 100$	Prontuário Eletrônico (PEP)	Trimestral	90%	<b>96,89%</b>
10	<b>Custo médio de medicamentos prescritos por usuário,</b>	Custo médio de medicamentos prescritos por usuário	$\frac{\text{Somatório do valor das prescrições médicas das ESF nos últimos 3 meses}}{\text{nº de usuários atendidos pelos médicos das ESF nos últimos 3 meses}} \times 100$ <i>(REMUME e não REMUME)</i>	Prontuário Eletrônico (PEP)	Trimestral (a partir do 4º mês da clínica)	Max. R\$ 51,78	<b>R\$ 12,05</b>
11	<b>Custo médio de serviços de apoio a diagnóstico e terapia prescritos por usuário</b>	Custo médio de serviços de apoio a diagnóstico e terapia prescritos por usuário	$\frac{\text{Somatório do valor dos exames de SADT solicitados por médicos das ESF (fonte valores tabela SIGTAP)}}{\text{No total de usuários atendidos pelos médicos das ESF nos últimos 3 meses}} \times 100$	Prontuário Eletrônico (PEP)	Trimestral (a partir do 4º mês da Clínica)	Max. R\$ 41,80	<b>R\$ 16,69</b>
12	<b>Abastecimento regular das unidades</b>	Proporção de unidades de saúde com declaração do diretor/gerente que estão regularmente abastecidas	$\frac{\text{Nº de declarações de abastecimento adequado}}{\text{no de unidades recebendo apoio a gestão}} \times 100$	Declaração de abastecimento feito pelo diretor / gerente da unidade	Trimestral	100%	<b>100,00%</b>



13	Descentralização do fornecimento de insulina	Proporção de unidades que realizam o fornecimento	$\frac{\text{N}^\circ \text{ de unidades que realizam o fornecimento registrados pelo prontuário}}{\text{No total de unidades na área}} \times 100$ (D) (**)	Prontuário Eletrônico (PEP)	Trimestral	100%	100,00%
14	Descentralização do fornecimento de medicamentos para asma	Proporção de unidades que realizam o fornecimento	$\frac{\text{N}^\circ \text{ de unidades que realizam o fornecimento registrados pelo prontuário}}{\text{No total de unidades na área}} \times 100$ (***)	Prontuário Eletrônico (PEP)	Trimestral	100%	100,00%
15	Descentralização do fornecimento de medicamentos para Tuberculose e hanseníase	Proporção de unidades que realizam o fornecimento	$\frac{\text{N}^\circ \text{ de unidades que realizam o fornecimento}}{\text{n}^\circ \text{ total de unidades na área}} \times 100$ (**)	Prontuário Eletrônico (PEP)	Trimestral	100%	100,00%
16	Descentralização do fornecimento de medicamentos controlados	Proporção de unidades que realizam o fornecimento	$\frac{\text{N}^\circ \text{ de unidades que realizam o fornecimento registrados pelo prontuário}}{\text{No total de unidades na área}} \times 100$ (***)	Prontuário Eletrônico (PEP)	Trimestral	80%	100,00%
17	Regularidade no envio da produção (BPA) e SIAB	Proporção de unidades que informaram em dia	$\frac{\text{No de unidades com comprovação de envio pelo prontuário}}{\text{No total de unidades na área}} \times 100$	Protocolo de envio pelo Prontuário Eletrônico (PEP)	Trimestral	100%	100,00%
18	Regularidade no envio dos indicadores de desempenho (variáveis 2 e 3) aos profissionais das equipes	Proporção de profissionais da ESF e ESB que receberam mensalmente por email pelo PEP o envio do resultado de indicadores de desempenho (variáveis 2 e 3) de sua unidade	$\frac{\text{No de profissionais das ESF e ESB que receberam mensalmente por email pelo PEP o envio do resultado de indicadores de desempenho (variáveis 2 e 3), SIA e SIAB de sua unidade}}{\text{No total de profissionais de ESF e ESB na área}} \times 100$	Protocolo de envio de email pelo Prontuário Eletrônico (PEP)	Trimestral	100%	100,00%

(\*) entende-se como **outros postos de trabalho**, sala imunização, acolhimento mãe-bebê, sala da criança, sala da mulher, sala de hipertensão e diabetes, recepção (1 computador por equipe), sala de procedimentos, sala dos ACS e AVS (1 computador por equipe), farmácia, sala de administração, sala raio X (se houver) e sala ultrassonografia (se houver);

(\*\*) para o denominador que representa o número de alunos em escolas e creches públicas, o prontuário eletrônico deve disponibilizar um cadastro de escolas e creches na área de abrangência, com as informações do número de alunos, endereço do estabelecimento e equipes de SF e de SB que estão vinculadas com ações de saúde;

## RELATÓRIO DE JUSTIFICATIVAS DA VARIÁVEL 1

**Indicador 1:** Proporção de unidades de saúde da família com comissões de prontuários mantidas

**Resultado do período: 100%**

Este indicador mensura a proporção de unidades da área cujas Comissões de Revisão de Prontuário mantêm uma rotina de atividades mensais. Todas as unidades da A.P 2.1 possuem comissão de prontuário implantada e realizando reuniões mensais. O prontuário permitir que o gerente/diretor registre no módulo de cadastro da unidade há existência da comissão de prontuário, a periodicidade das reuniões, participantes e as atas de cada reunião.

**Indicador 2:** Proporção de profissionais de saúde cadastrados

**Resultado do período: 93,68%**

Após a importação da base municipal no prontuário eletrônico, que ocorre de acordo com envio da base pela SUBPAV diretamente a empresa HIS, o gerente atualiza o CNES no PEP, através da funcionalidade denominada atualização do CNES. Após atualização o indicador é calculado e as inconsistências são apresentadas para correção. Justificam-se os resultados abaixo da meta exigida, por duas situações importantes: Contratação de novos profissionais e presença de profissionais que não fazem parte da equipe com o login ativo no prontuário eletrônico. Na unidade Pavão - Pavãozinho –Cantagalo o gerente fez a atualização correta do indicador, entretanto a diferença existente está relacionada aos residentes de enfermagem e odontologia que estão cadastrados no CNES com o CBO de residente e, até o momento, não há no Vitacare o CBO de residentes de enfermagem e odontologia para corrigir a incoerência, com isso o resultado da unidade foi impactado. A empresa está ciente da inconsistência citada e fará a correção.

**Indicador 3:** Percentagem de consultas ao paciente pelo seu próprio médico de família-

**Resultado do período: 87,66%**

Assim como no trimestre anterior, a maioria das unidades está cumprindo o resultado mínimo proposto para este indicador, e as mesmas apresentam resultados no intervalo entre 60% e 90% das consultas feitas pelo próprio médico, com exceção de quatro unidades. Estas superam o valor máximo da meta do indicador, o que é devido característica específica de cada

unidade. Para as unidades Vila Canoas e Pindaro de Carvalho que possuem uma equipe apenas, o que exige resultado de 100% para este indicador, ambas não estão dentro da meta esperada por duas situações, em Vila Canoas foi um erro de registro realizado com o login da gerente, e após identificação foi informada do erro e orientada quanto ao correto registro no prontuário eletrônico para evitarmos esse tipo de situação. No CMS Pindaro de Carvalho existiam duas equipes e as famílias cadastradas na equipe dois irmãos ficaram ativas no sistema até agosto, por isso foram realizados 11 atendimentos pela médica da equipe trombeta a usuários que eram da equipe dois irmãos, gerando a diferença e alterando o resultado da unidade.

**Indicador 4:** Acompanhamento do plano de trabalho odontológico

**Resultado do período: 83,60%**

A maioria das unidades AP 2.1 com equipe de saúde bucal alcançou a meta proposta pelo indicador, exceto Pavão- Pavãozinho – Cantagalo que alcançou 74,82% e Rinaldo de Lamare 79,81%, os resultados das duas unidades está muito próximo à meta. O resultado aponta para melhora no acompanhamento do plano odontológico, aumento da qualidade do registro e também busca ativa do pacientes faltosos.

**Indicador 5:** Programação Anual de Atividades das Unidades

**Resultado do período: 100%**

Todos os gerentes inseriram a programação anual no prazo exigido pelo contrato gestão 2013.

**Indicador 6:** Proporção de Atividades Realizadas

**Resultado do período: 86,32%**

O acompanhamento do cronograma de atividades propostas (plano anual) é realizado e gerenciado pelo gerente no módulo de gestão da unidade no prontuário eletrônico, e mensalmente o gerente registra as atividades realizadas e não realizadas do planejamento anual da unidade.

O resultado da área programática atende ao proposto no contrato de gestão, para avaliação deste indicador. Dez unidades apresentaram um percentual de atividades realizadas superior a 80% das planejadas, dentre elas oito tiveram resultado de 100% e, das duas unidades que não atingiram a meta do indicador, uma houve troca de gerência no último trimestre (CMS João Barros Barreto) e encontrou alguns erros no sistema sem possibilidade de correção (prazo de

edição expirado), fato que interferiu negativamente no resultado, entretanto todos os ajustes foram sinalizados e registrado no sistema. A outra unidade que não alcançou a meta foi impactada pela greve escolar e todas as atividades planejadas e não realizada no trimestre estavam agendadas para ocorrer no espaço escolar. Recomendamos que estes eventos sejam sempre considerados, no momento em que os profissionais planejem suas ações e impossibilitados de excetuar a ação por causas anormais e involuntárias.

**Indicador 7:** Proporção de escolas cobertas na área da Unidade

**Resultado do período: 81,13%**

A área obteve um resultado condizente com a proposta para este indicador, com nove unidades que realizaram atividades mais de 80% das escolas e creches do território. Outras duas unidades (Chapéu - Mangueira Babilônia e Píndaro de Carvalho) só não realizaram ação em uma escola do território, ficando bem próximas à meta estabelecida. As unidades que não alcançaram o indicador foram impactadas pela greve escolar do Município do Rio de Janeiro, as escolas do território, em sua grande maioria, só retornam as atividades na última semana do trimestre e os resultados foram prejudicados pelo período de greve, durante o qual as escolas e creches não estavam em funcionamento.

**Indicador 8:** Informatização dos postos de trabalho

**Resultado do período: 100%**

Todas as unidades alcançaram a meta exigida pelo indicador.

**Indicador 9-** Acesso a utilização de insumos para saúde bucal

**Resultado do período: 96,89%**

O resultado apresentado do indicador, para algumas unidades, ultrapassa a meta esperada. As unidades Maria do Socorro, Pavão-Pavãozinho, Vidigal e João Barros Barreto entregaram quantitativo maior de kits de Saúde Bucal do que previsto para atingir a meta, ou seja, entrega de kits superior ao número de alunos cadastrados no vitacare. Os resultados podem ser justificados por quatro situações distintas são elas: não houve atualização do número de alunos das escolas cadastradas no PEP em 2013, mantendo o número de alunos do ano de 2012; as equipes de saúde bucal entregaram na ação coletiva kits para direção, funcionários da escola e familiares de alunos e, como não há local para registro da entrega de Kits para essa situação os profissionais registram no mesmo campo do indicador e prontuário o calcula como

kits entregues aos alunos. A terceira situação pode estar relacionada á erro de registro, ou seja, equipe de saúde bucal pode estar realizando ação de escovação supervisionada em outros locais e/ou grupos de promoção da saúde e registrando no sistema como ação nas escolas. A quarta situação que justifica o resultado foi expressa por alguns profissionais da saúde bucal e refere-se à entrega de dois kits no ato da ação na creche sendo um para ficar na creche e outro para levar para casa garantindo duas escovas nos dois ambientes que o escolar deve realizar costuma realizar a higiene bucal.

Os resultados das demais unidades estão dentro do esperado e tais resultados são reflexos das ações de promoção realizadas pelas equipes de saúde bucal nas escolas e creches do território e também compreensão, por parte dos profissionais das equipes da saúde bucal, das exigências do indicador e consequentemente melhora no registro no prontuário eletrônico. Observou-se que muitos profissionais realizavam as ações de escovação supervisionada nas escolas e creches, mas não registravam a ação coletiva corretamente no sistema prejudicando resultados da unidade.

Todos os gerentes foram comunicados da necessidade de rever o quantitativo de alunos cadastros no Vitacare e solicitar as diretoras das escolas a lista atualizada de alunos.

A unidade de Vila Canoas apresentam resultados no numerador – escovação supervisionada com entrega de Kits - mesmo não tendo equipe de saúde bucal. O registro foi realizado pelo ACS e, de acordo com a SIGTAP, o procedimento de ação coletiva escovação supervisionada pode ser realizado pelo ACS, entretanto na descrição do procedimento afirma que o ACS só poderá executar a ação com supervisão do dentista. O prontuário eletrônico não consegue bloquear essa funcionalidade nas unidades que não há equipe saúde bucal. Já informamos as gerentes e diretoras dessas unidades que esse tipo de registro pelo ACS não é permitido porque não há equipe de saúde bucal, Andreia da CAP (Saúde Bucal) ciente da situação acima citada.

**Indicador 10-** Custo Médio de medicamentos prescritos por usuário

**Resultado do período: R\$ 7,67.**

O resultado da A.P está dentro da meta.

Para esse indicador só é contabilizado as prescrições médicas.

A unidade Vila Canoas ultrapassou a meta estabelecida para o trimestre. Ocorreu um erro de registro na prescrição de insulina realizado pela médica da equipe. Durante o ato da consulta médica a profissional preenchia no item frasco/mês a dosagem de insulina que o paciente

deveria usar por mês e, com isso o sistema calculou a unidade de insulina como quantidade de frasco de insulina. Segue algumas prescrições da médica para elucidar o exposto.

**Indicador 11-** Custo médio de serviços de apoio a diagnósticos e terapia prescrita por usuário-

**Resultado do período: R\$ 15,21.**

O resultado do indicador está dentro da meta, apontando para melhorar do uso do sistema. A unidade Dom Helder excedeu o valor estipulado para prescrição de serviços de apoio e diagnóstico.

**Indicador 12-** Abastecimento regular das Unidades

**Resultado do período: 100%.**

Todas as unidades tiveram durante o trimestre suas unidades abastecidas regularmente.

**Indicador 13-** Descentralização do fornecimento de insulina

**Resultado do período: 100%.**

**Indicador 14-** Descentralização do fornecimento de asma

**Resultado do período: 100%.**

**Indicador 15-** Descentralização do fornecimento de Tuberculose e Hanseníase

**Resultado do período: 100%.**

**Indicador 16 -** Descentralização do fornecimento de medicamentos controlados

**Resultado do período: 100%.**

Os indicadores 13, 14, 15 e 16 estão relacionados à descentralização das medicações de asma, insulina, tuberculose, hanseníase e controlados. Todas as unidades da A.P 2.1 estão habilitadas e autorizadas a dispensar os medicamentos acima citados. Mensalmente o gerente junto com farmacêutico, auxiliar de farmácia e assessoria técnica acompanham a dispensa de medicamento no prontuário eletrônico, com objetivo de garantir que as medicações sejam dispensadas e inseridas no sistema e também possíveis erros de registro. Tal ação tem refletido positivamente nos resultados dos quatro indicadores de descentralização de medicamentos, pois todas as unidades atingiram 100% dos indicadores. O Vitacare contabiliza positivamente se a unidade selecionada tiver registro de dispensa de medicamento na sua farmácia no período analisado.



**Indicador 17-** Regularidade no envio da produção (BPA e SIAB).

**Resultado do período: 100%.**

Todas as unidades entregaram os arquivos de produção na data correta.

BPA – 1º dia útil do mês.

SIAB – 1º dia útil do mês.

**Indicador 18-** Regularidade no envio de indicadores de desempenho (variáveis 02 e 03) aos profissionais das equipes.

**Resultado do período: 100%.**

A listagem de comprovação do envio do arquivo encontra-se no anexo do documento.

Os relatórios dos indicadores foram disponibilizados aos profissionais das unidades cadastrados no PEP, pela empresa HIS.

### EVOLUÇÃO DA VARIÁVEL 1 – 2012 / 2013

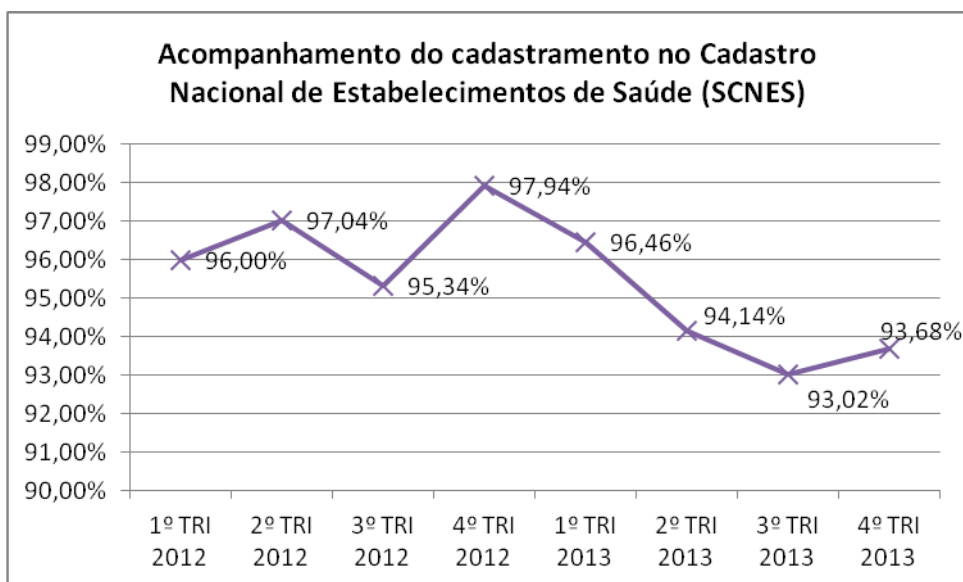

Nº	INDICADORES	1º TRI 2012	2º TRI 2012	3º TRI 2012	4º TRI 2012	1º TRI 2013	2º TRI 2013	3º TRI 2013	4º TRI 2013	META
1	Proporção de unidades de saúde da família com comissões de prontuários implantadas	100,00%	100,00%	100,00%	100,00%	100,00%	100,00%	100,00%	100,00%	<b>100%</b>
2	Proporção de profissionais de saúde cadastrados	96,00%	97,04%	95,34%	97,94%	96,46%	94,14%	93,02%	93,68%	<b>90%</b>
3	Proporção de consultas realizadas pelo próprio médico de família alcançadas por cada equipe	90,00%	83,04%	86,86%	77,38%	77,58%	83,98%	86,23%	87,78%	<b>60% a 80%</b>
4	Proporção de altas no tratamento odontológico, dos usuários cadastrados	62,00%	75,11%	81,12%	84,24%	83,65%	86,49%	86,21%	84,02%	<b>80%</b>
5	Proporção de unidades com programação entregue até 05 de fevereiro do ano corrente ou até 30 dias após inauguração de nova clínica	100,00%	100,00%	100,00%	100,00%	100,00%	100,00%	100,00%	100,00%	<b>100%</b>
6	Proporção de atividades realizadas	95,00%	96,61%	92,45%	94,44%	100,00%	96,74%	98,59%	86,32%	<b>80%</b>

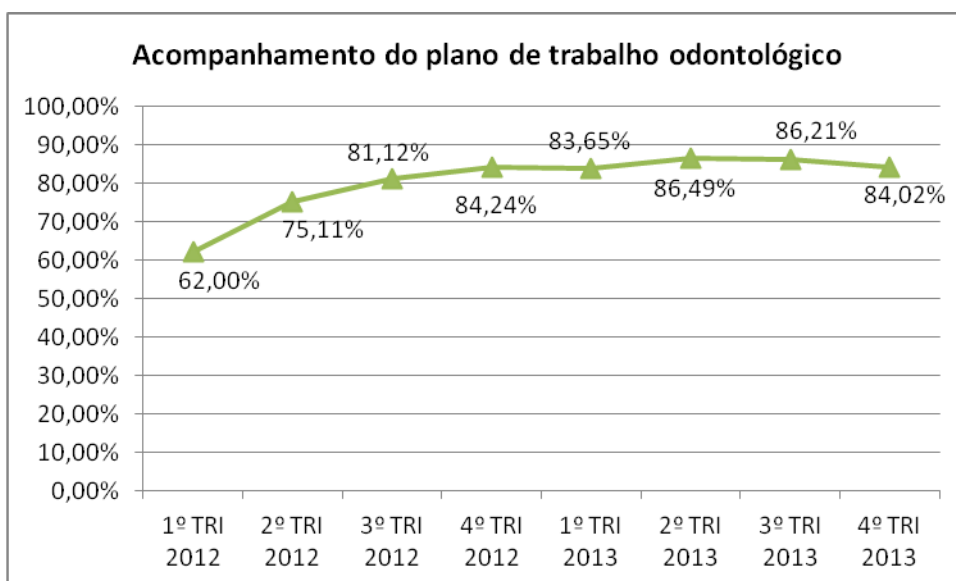
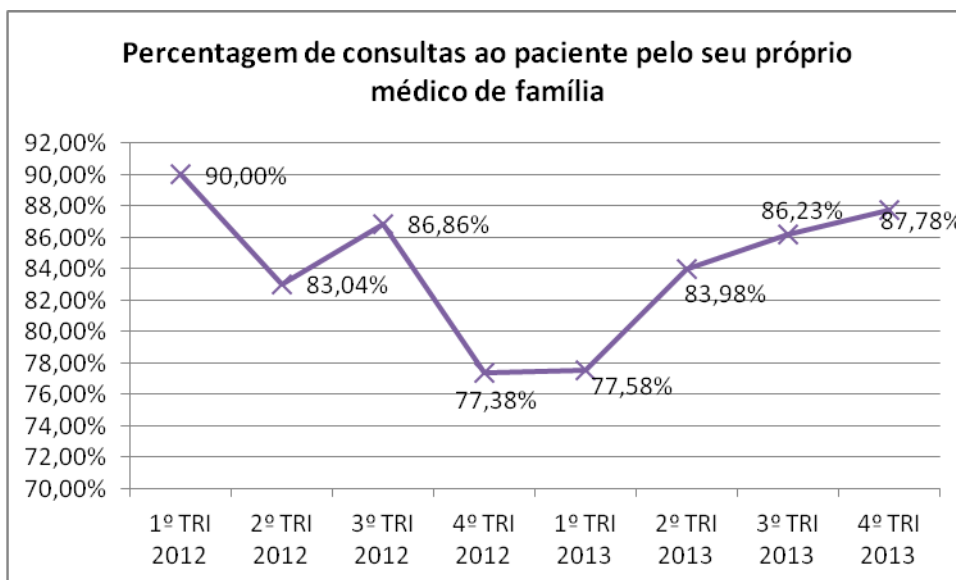


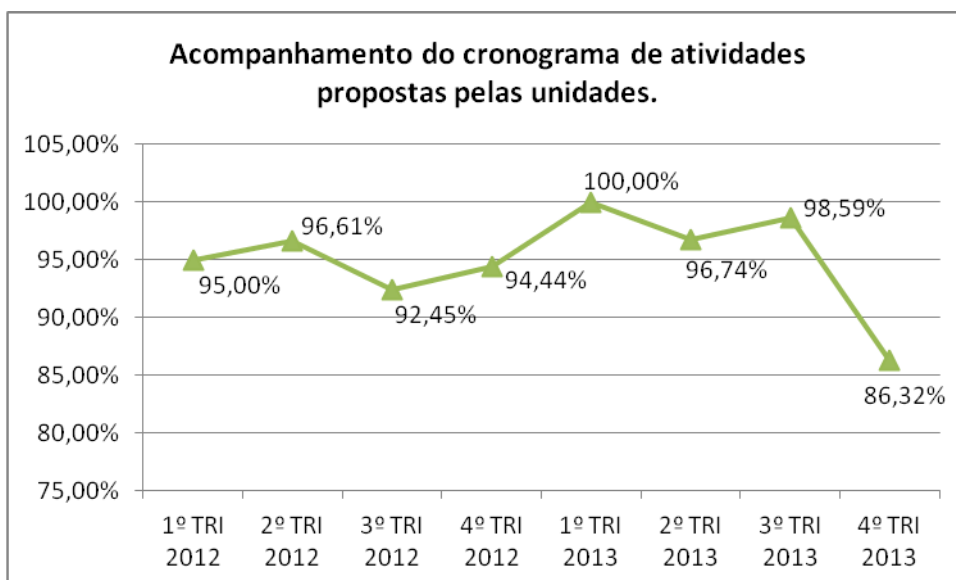
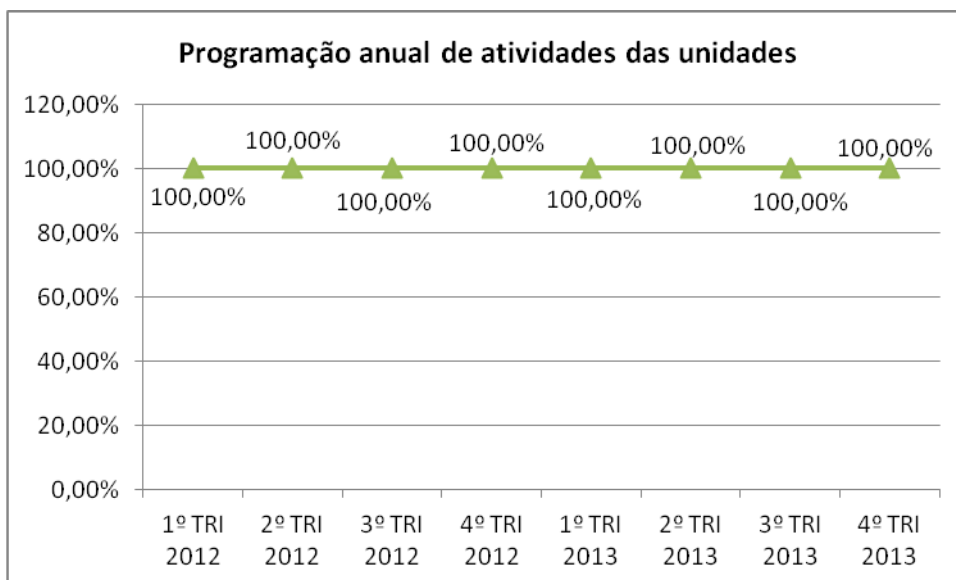
7	Proporção de escolas cobertas na área da unidade	43,00%	86,00%	98,08%	91,89%	84,00%	94,74%	98,03%	81,13%	<b>80%</b>
8	Proporção de consultórios e salas de procedimentos com terminais do prontuário eletrônico	100,00%	100,00%	100,00%	100,00%	100,00%	100,00%	100,00%	100,00%	<b>100%</b>
9	Percentual de escovação dental supervisionada com entrega de kits de Saúde Bucal nas escolas e creches públicas no território	0,00%	53,89%	51,51%	61,44%	0,00%	109,77%	109,91%	96,89%	<b>90%</b>
10	Custo médio de medicamentos prescritos por usuário	R\$ 1,07	R\$ 1,26	R\$ 1,49	R\$ 4,61	R\$ 4,79	R\$ 7,67	R\$ 11,38	R\$ 12,05	<b>Máximo de R\$ 51,78</b>
11	Custo médio de serviços de apoio a diagnóstico e terapia prescritos por usuário	R\$ 2,47	R\$ 3,49	R\$ 6,43	R\$ 13,24	R\$ 13,81	R\$ 15,21	R\$ 15,88	R\$ 16,69	<b>Máximo de R\$ 41,8</b>
12	Proporção de unidades de saúde com declaração do diretor/gerente que estão regularmente abastecidas	100,00%	100,00%	100,00%	100,00%	100,00%	95,83%	100,00%	100,00%	<b>100%</b>
13	Proporção de unidades que realizam o fornecimento de insulina	100,00%	100,00%	100,00%	100,00%	100,00%	100,00%	100,00%	100,00%	<b>100%</b>

14	Proporção de unidades que realizam o fornecimento de medicamentos para asma	100,00%	100,00%	100,00%	100,00%	100,00%	100,00%	100,00%	100,00%	100,00%	<b>100%</b>
15	Proporção de unidades que realizam o fornecimento de medicamentos para tuberculose e hanseníase	100,00%	100,00%	100,00%	100,00%	91,67%	100,00%	100,00%	100,00%	100,00%	<b>100%</b>
16	Proporção de unidades que realizam o fornecimento de medicamentos controlados	100,00%	100,00%	100,00%	100,00%	100,00%	100,00%	100,00%	100,00%	100,00%	<b>80%</b>
17	Proporção de unidades que informaram em dia SIA e SIAB	100,00%	100,00%	100,00%	100,00%	100,00%	100,00%	100,00%	100,00%	100,00%	<b>100%</b>
18	Proporção de profissionais da ESF e ESB que receberam mensalmente por email pelo PEP o envio do resultado de indicadores de desempenho (variáveis 2 e 3) de sua unidade	96,00%	100,00%	100,00%	100,00%	100,00%	100,00%	100,00%	100,00%	100,00%	<b>100%</b>

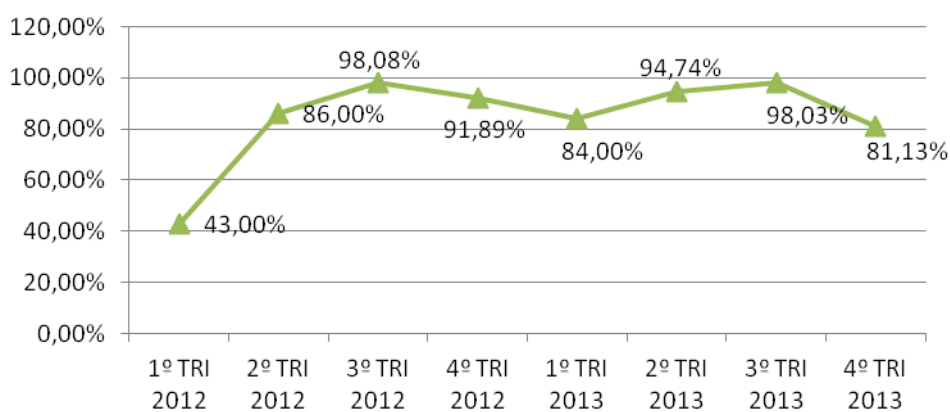
## GRÁFICOS DE EVOLUÇÃO DA VARIÁVEL 1 – 2012 / 2013



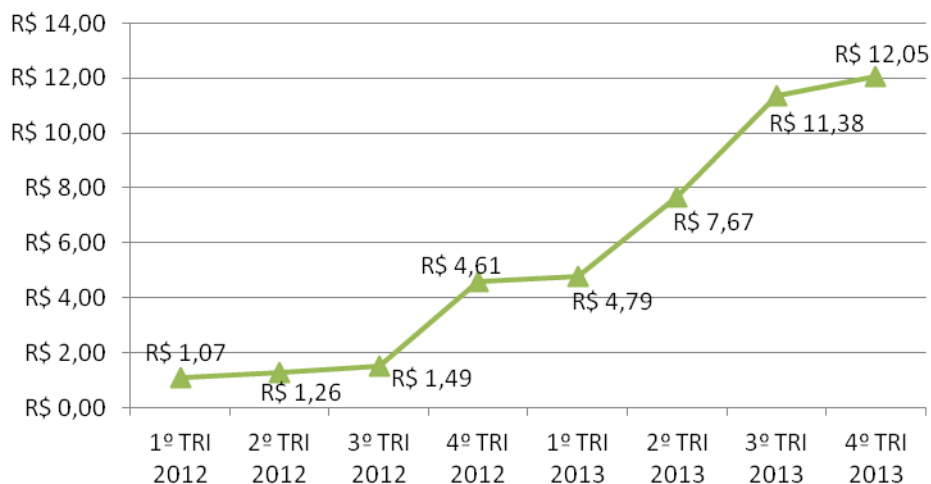




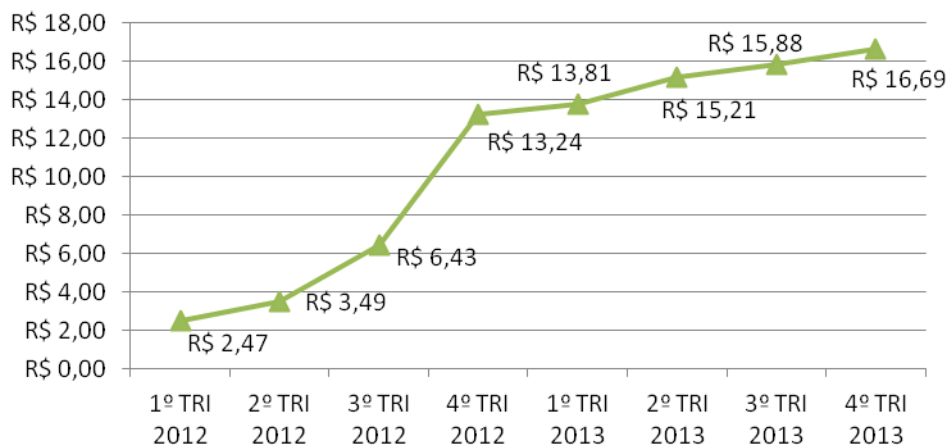
**Percentual de escolas no território com atividades de promoção, prevenção e assistência acompanhadas pelas ESF e ESB**



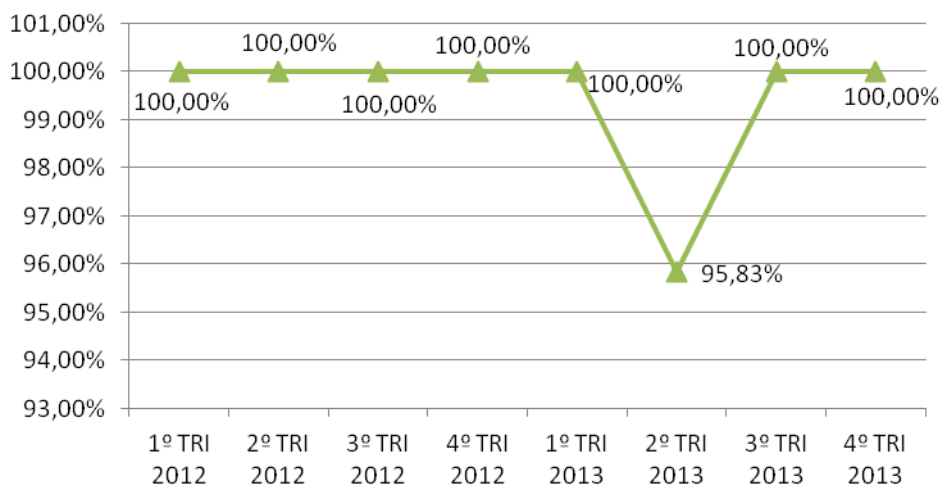
**Custo médio de medicamentos prescritos por usuário,**

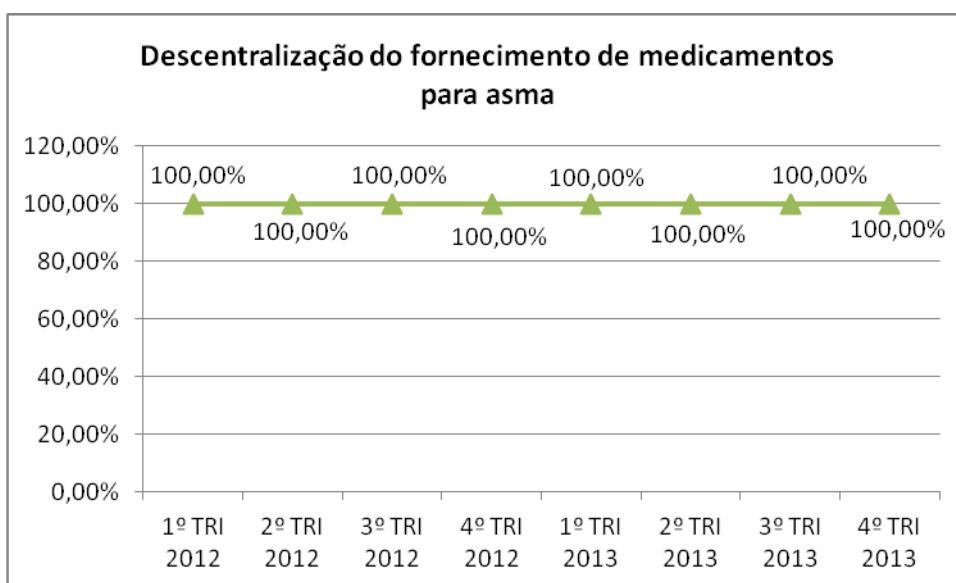
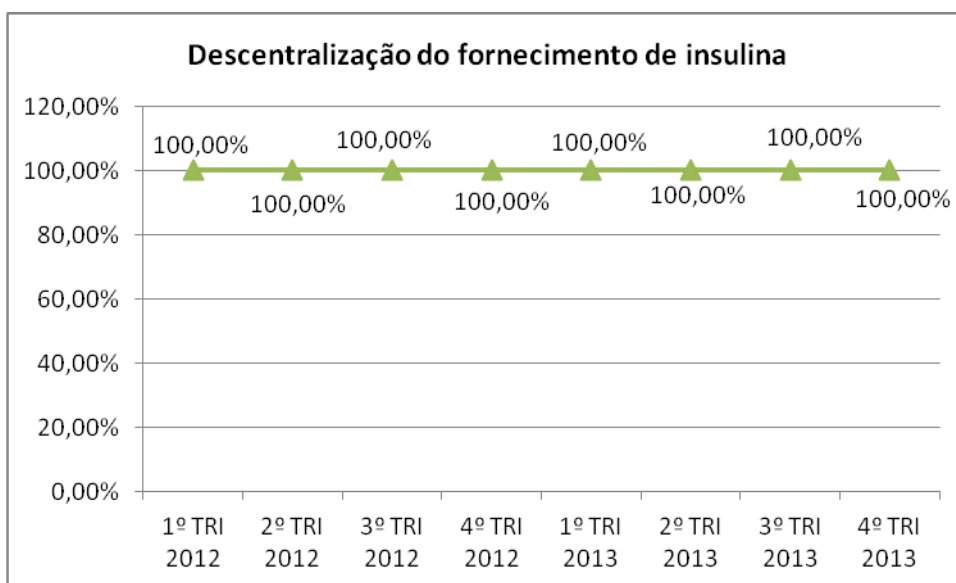


### Custo médio de serviços de apoio a diagnóstico e terapia prescritos por usuário

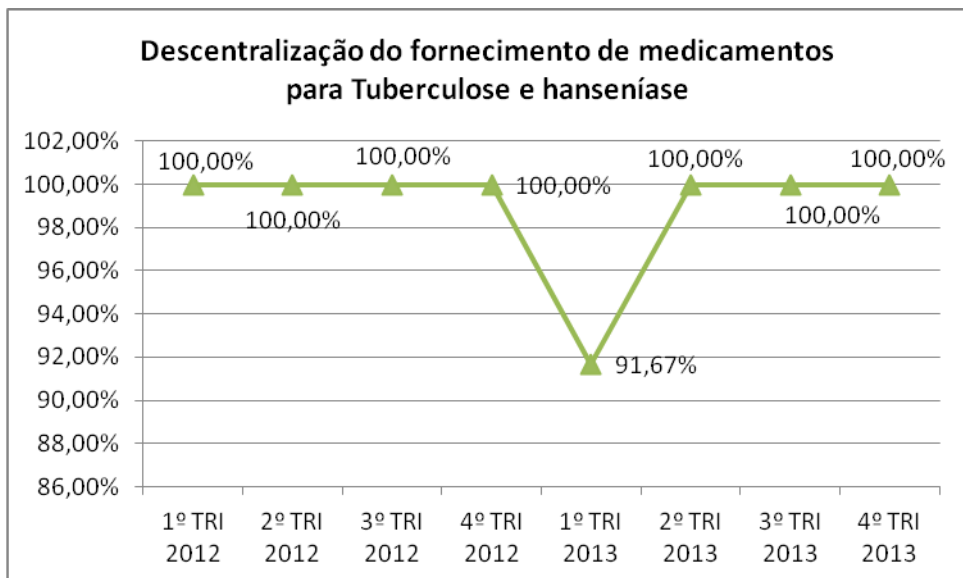


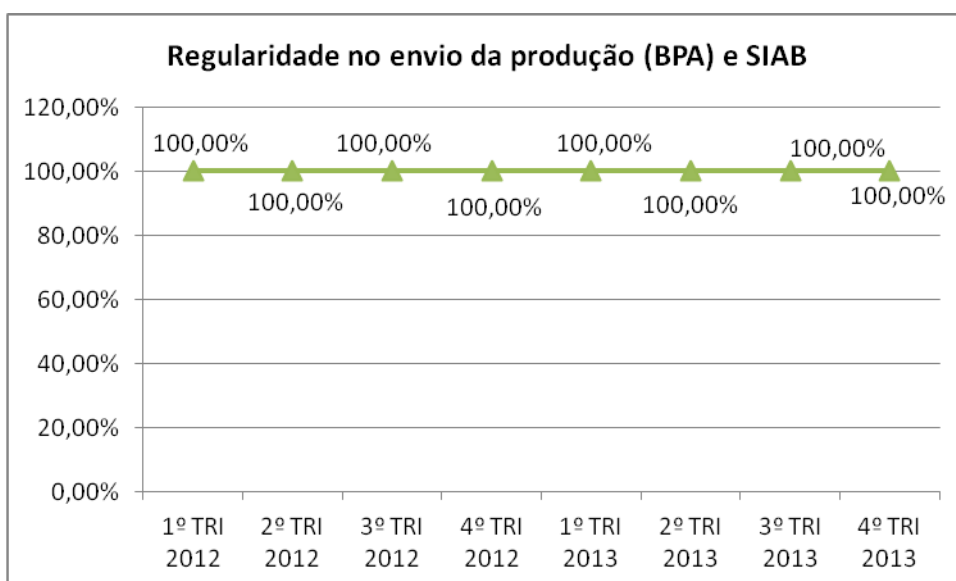
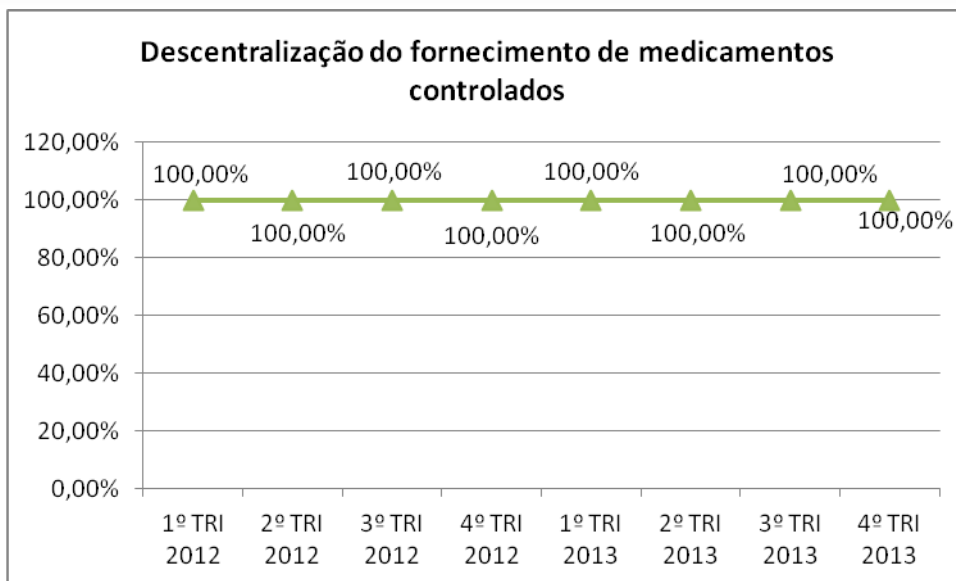
### Abastecimento regular das unidades

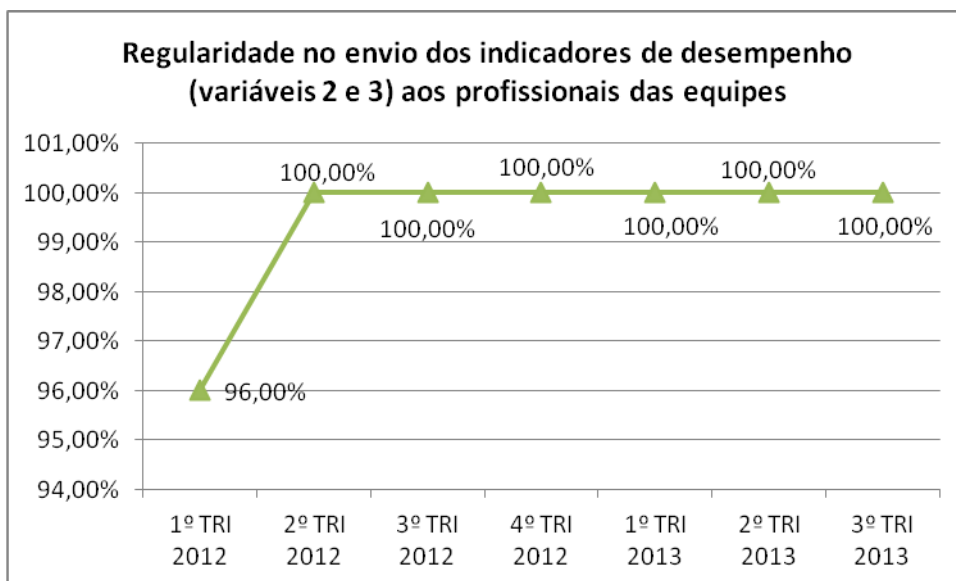












SÍNTESE DO DESEMPENHO DAS UNIDADES - PARTE VARIÁVEL 2

[ÍNDICE](#)

Período de análise (mm/aaaa a mm/aaaa)		08/2013 a 10/2013													
AP:		2.1													
Nº	Nome da Unidade	Nº de ESF	Nº de ESB	CNES	Resultado	Nº Metas atingidas	Nº de variáveis com metas atingidas (max 21)	equipes atingiram meta	Valor para a unidade (R\$)	A1 (%)	A1 - meta pactuada (%)	A2	A2 - meta pactuada (%)	A3	A3 - meta pactuada (por 1000)
1	SMS CMS ALBERT SABIN	6	2	2270072	ATINGIU 100%	15	15 de 21	6	R\$ 18.000,00	89,90%	60 a 90%	44,90%	30,00%	367	230
2	SMS CMS RODOLPHO PERISSE	3	2	2280205	ATINGIU 100%	14	14 de 21	3	R\$ 9.000,00	87,20%	60 a 90%	33,60%	30,00%	461	150
3	SMS CMS JOÃO BARROS BARRETO	6	1	2280795	ATINGIU 50%	13	13 de 21	6	R\$ 9.000,00	87,50%	60 a 90%	48,80%	30,00%	490	230
4	SMS CMS PINDARO DE CARVALHO RODRIGUES	1	1	2288370	ATINGIU 100%	15	15 de 21	1	R\$ 3.000,00	98,80%	100%	32,60%	30,00%	558	230
5	SMS CMS MANOEL JOSE FERRERIA	5	0	2708434	ATINGIU 50%	12	12 de 20	5	R\$ 7.500,00	92,00%	60 a 90%	37,20%	30,00%	568	230
6	SMS CMS VILA CANOAS	1	0	3796310	ATINGIU 100%	16	16 de 20	1	R\$ 3.000,00	99,80%	100%	8,90%	30,00%	1.229	230
7	SMS CF SANTA MARTA	3	2	6272053	ATINGIU 100%	18	18 de 21	3	R\$ 9.000,00	81,60%	60 a 90%	47,70%	30,00%	588	230
8	SMS CF CANTAGALO PAVÃO-PAVÃOZINHO	3	2	6496989	ATINGIU 50%	10	10 de 21	3	R\$ 4.500,00	76,20%	60 a 90%	19,90%	30,00%	259	150
9	SMS CF MARIA DO SOCORRO	11	4	6503772	ATINGIU 100%	15	15 de 21	11	R\$ 33.000,00	87,90%	60 a 90%	40,80%	30,00%	574	230
10	SMS CMS RINALDO DE LAMARE	8	3	6506232	ATINGIU 100%	16	16 de 21	8	R\$ 24.000,00	84,30%	60 a 90%	27,70%	30,00%	356	230
11	SMS CMS CHAPEU MANGUEIRA / BABILÔNIA	2	0	6632831	ATINGIU 50%	10	10 de 20	2	R\$ 3.000,00	92,60%	60 a 90%	24,20%	30,00%	531	230
12	SMS CMS DOM HELDER CAMARA	3	0	2269651	ATINGIU 100%	14	14 de 20	3	R\$ 9.000,00	94,50%	60 a 90%	44,10%	30,00%	840	230
<b>12</b>		<b>52</b>	<b>17</b>					<b>52</b>				<b>34,20%</b>	<b>MIN 30%</b>	<b>66666667</b>	<b>150/1.000</b>

SÍNTESE DO DESEMPENHO DAS UNIDADES - PARTE VARIÁVEL 2

[ÍNDICE](#)

Período de análise (mm/aaaa a mm/aaaa)				08/2013 a 10/2013											
AP:				2.1											
Nº	Nome da Unidade	Nº de ESF	Nº de ESB	CNES	Resultado	Nº Metas atingidas	Nº de variáveis com metas atingidas (max 21)	equipes atingiram meta	Valor para a unidade (R\$)	A1 (%)	A1 - meta pactuada (%)	A2	A2 - meta pactuada (%)	A3	A3 - meta pactuada (por 1000)

No de Unidades a Calcular: 12
No de Unidades que Atingiram a Meta: 0
No de equipes cujas unidades atingiram a meta: 52
Total na AP 2.1 a ser pago no período 08/2013 a 10/2013 : R\$ 132.000,00

**LEGENDA (colocar apenas os números sem o símbolo de porcentagem):**

A1 = Percentagem de consultas realizadas pelo seu próprio médico de família.

A2 = Percentagem demanda espontânea (acolhimento da demanda não programada ou encaminhadas por outras unidades) em relação ao total de atendimentos.

A3 = Taxa de visitas domiciliares por 1.000 habitantes.

A4 = Taxa de atividades de grupos educativos realizados por ESF no período avaliado.

A5 = Taxa de itens da carteira de serviço implementados.

A6 = Percentagem de consultas agendadas por telefone, email ou plataforma web do prontuário eletrônico

D1 = Percentagem de mulheres entre os 25 e 64 anos com colpocitologia realizada e registrada nos últimos 3 anos.

D2 = Percentagem de diabéticos com pelo menos duas consultas registradas nos últimos doze meses, sendo pelo menos uma por semestre.

D3 = Percentagem de hipertensos com registro de pressão arterial nos últimos seis meses.

D4 = Percentagem de crianças com vacinas em dia aos 2 anos.

D5 = Percentagem de crianças com vacinas em dia aos 6 anos.

D6 = Percentagem de primeiras consultas de pré-natal no primeiro trimestre.

D7 = Percentagem de primeiras consultas de puericultura efetuadas até os 28 dias.

D8 = Proporção de altas, no tratamento odontológico, dos usuários com tratamentos iniciados.

S1 = Percentagem de usuários satisfeitos/muito satisfeitos (questionário padronizado pela SMSDC).

E1 = Custo médio de medicamentos prescritos por usuário atendido.

E2 = Custo médio de serviços de apoio a diagnóstico e terapia solicitados para cada usuário atendido.

E3 = Percentagem de medicamentos prescritos da REMUME (em relação ao total de medicamentos prescritos).

E4 = Percentagem de pacientes encaminhados (em relação ao número de atendidos).

E5 = Percentagem de absenteísmo nas consultas/procedimentos agendadas pelo SISREG (em relação ao número de encaminhamentos totais).

A4	A4 - meta pactuada (por 1000)	A5	A5 - meta pactuada (%)	A6	A6 - meta pactuada (%)	D1	D1 - meta pactuada (%)	D2	D2 - meta pactuada (%)	D3	D3 - meta pactuada (%)	D4	D4 - meta pactuada (%)	D5	D5 - meta pactuada (%)	D6	D6 - meta pactuada (%)
5,5	10	93,10%	80,00%	0,22%	3,00%	28,60%	55,00%	80,30%	80,00%	71,70%	80,00%	75,60%	50,00%	57,60%	50,00%	79,00%	70,00%
7,4	7	97,00%	80,00%	2,26%	3,00%	13,34%	55,00%	43,67%	65,00%	71,53%	70,00%	70,10%	50,00%	34,90%	50,00%	65,50%	70,00%
7,0	10	82,80%	80,00%	3,40%	3,00%	19,60%	55,00%	60,40%	80,00%	63,70%	80,00%	61,40%	50,00%	40,70%	50,00%	72,10%	70,00%
10,7	10	94,10%	80,00%	29,90%	3,00%	27,16%	55,00%	74,05%	80,00%	82,60%	80,00%	52,10%	50,00%	27,50%	50,00%	100,00%	70,00%
10,0	5	97,00%	80,00%	1,80%	3,00%	26,70%	55,00%	68,90%	80,00%	79,70%	80,00%	51,30%	50,00%	32,50%	50,00%	79,80%	70,00%
23,9	5	97,00%	80,00%	31,90%	3,00%	30,68%	55,00%	84,04%	80,00%	85,80%	80,00%	90,00%	50,00%	64,90%	50,00%	78,50%	70,00%
10,8	10	96,00%	80,00%	16,20%	3,00%	29,40%	55,00%	81,70%	80,00%	93,20%	80,00%	77,20%	50,00%	68,30%	50,00%	77,30%	70,00%
4,7	7	98,00%	80,00%	1,70%	3,00%	10,33%	55,00%	58,05%	65,00%	57,30%	70,00%	55,90%	50,00%	27,60%	50,00%	73,30%	70,00%
5,8	10	100,00%	80,00%	3,50%	3,00%	26,90%	55,00%	85,19%	80,00%	78,20%	80,00%	61,50%	50,00%	33,70%	50,00%	78,70%	70,00%
11,2	10	99,60%	80,00%	3,10%	3,00%	20,40%	55,00%	82,10%	80,00%	79,60%	80,00%	70,25%	50,00%	39,50%	50,00%	75,50%	70,00%
4,1	5	100,00%	80,00%	2,40%	3,00%	33,20%	55,00%	74,60%	80,00%	77,40%	80,00%	75,40%	50,00%	54,30%	50,00%	72,00%	70,00%
12,0	5	94,00%	80,00%	10,50%	3,00%	21,60%	55,00%	59,60%	80,00%	83,50%	80,00%	85,90%	50,00%	83,30%	50,00%	56,60%	70,00%
225 por 1000		95,72%	MIN 60%	8,91%	MIN 3%	23,99%	MIN 55%	71,05%	MIN 80%	77,02%	MIN 70%	68,89%	MIN 50%	47,07%	MIN 50%	75,69%	MIN 70%

D7	D7 - meta pactuada (%)	D8	D8 - meta pactuada (%)	D9	D9 - meta pactuada (% das famílias vulneráveis)	S1	S1 - meta pactuada (%)	E1	E1 - meta pactuada (%)	E2	E2 - meta pactuada (%)	E3	E3 - meta pactuada (%)	E4	E4 - meta pactuada (%)	E5	E5 - meta pactuada (%)
90,70%	70,00%	84,40%	80,00%	48,80%	60,00%	95,00%	80,00%	R\$ 13,10	R\$ 51,70	R\$ 16,90	R\$ 41,80	90,70%	90,00%	5,10%	15,00%	0,00%	40,00%
91,30%	70,00%	86,20%	80,00%	56,05%	60,00%	86,10%	80,00%	R\$ 3,34	R\$ 51,70	R\$ 10,10	R\$ 41,80	94,00%	90,00%	1,70%	15,00%	0,00%	40,00%
66,60%	70,00%	82,10%	80,00%	17,90%	60,00%	83,05%	80,00%	R\$ 7,70	R\$ 51,70	R\$ 16,60	R\$ 41,80	94,70%	90,00%	11,04%	15,00%	0,00%	40,00%
78,50%	70,00%	84,10%	80,00%	96,00%	60,00%	77,70%	80,00%	R\$ 5,90	R\$ 51,70	R\$ 21,30	R\$ 41,80	91,90%	90,00%	12,70%	15,00%	0,00%	40,00%
83,10%	70,00%	0,00%	0,00%	21,30%	60,00%	86,30%	80,00%	R\$ 23,30	R\$ 51,70	R\$ 8,40	R\$ 41,80	91,20%	90,00%	8,40%	15,00%	0,00%	40,00%
100,00%	70,00%	0,00%	0,00%	100,00%	60,00%	99,00%	80,00%	R\$ 8,10	R\$ 51,70	R\$ 16,10	R\$ 41,80	95,00%	90,00%	15,00%	15,00%	0,00%	40,00%
83,70%	70,00%	95,50%	80,00%	96,33%	60,00%	94,20%	80,00%	R\$ 8,10	R\$ 51,70	R\$ 16,70	R\$ 41,80	88,30%	90,00%	11,20%	15,00%	0,00%	40,00%
75,80%	70,00%	75,50%	80,00%	51,07%	60,00%	69,80%	80,00%	R\$ 18,16	R\$ 51,70	R\$ 12,10	R\$ 41,80	94,50%	90,00%	6,40%	15,00%	0,00%	40,00%
84,80%	70,00%	83,30%	80,00%	99,30%	60,00%	98,90%	80,00%	R\$ 6,90	R\$ 51,70	R\$ 18,60	R\$ 41,80	89,60%	90,00%	7,60%	15,00%	0,00%	40,00%
84,10%	70,00%	82,70%	80,00%	73,30%	60,00%	97,00%	80,00%	R\$ 7,40	R\$ 51,70	R\$ 13,60	R\$ 41,80	92,60%	90,00%	10,44%	15,00%	0,00%	40,00%
95,40%	70,00%	0,00%	0,00%	15,60%	60,00%	62,70%	80,00%	R\$ 4,70	R\$ 51,70	R\$ 20,30	R\$ 41,80	92,00%	90,00%	9,80%	15,00%	0,00%	40,00%
83,30%	70,00%	0,00%	80,00%	86,60%	60,00%	96,10%	80,00%	R\$ 24,00	R\$ 51,70	R\$ 26,00	R\$ 41,80	94,00%	90,00%	21,00%	15,00%	0,00%	40,00%
84,78%	MIN 70%	56,15%	MIN 60%	63,52%		87,15%	MIN 80%	R\$ 10,89	AX R\$ 51	R\$ 16,39	AX R\$ 41	92,38%	MIN 90%	10,03%	MAX 15%	0,00%	MAX 40%

## RELATÓRIO DE JUSTIFICATIVAS DA VARIÁVEL 2

A variável 2 é composta por 21 indicadores divididos em 4 grupos e podem remunerar por desempenho as unidades que atingirem suas metas. OS indicadores que compõem a variável 2 são:

### ***Indicadores de acesso:***

- A1. Percentagem de consultas realizadas pelo seu próprio médico de família.
- A2. Percentagem demanda espontânea (acolhimento da demanda não programada ou encaminhada por outras unidades) em relação ao total de atendimentos.
- A3. Taxa de visitas domiciliares por 1.000 habitantes.
- A4. Taxa de atividades de grupos educativos realizados por ESF no período avaliado.
- A5. Taxa de itens da carteira de serviço implementados.
- A6. Percentagem de consultas agendadas por telefone, e-mail ou plataforma web do prontuário eletrônico.

### ***Indicadores de desempenho assistencial:***

- D1. Percentagem de mulheres entre os 20 e 59 anos com colpocitologia realizada e registrada nos últimos 3 anos.
- D2. Percentagem de diabéticos com pelo menos duas consultas registradas nos últimos doze meses, sendo pelo menos uma por semestre.
- D3. Percentagem de hipertensos com registro de pressão arterial nos últimos seis meses.
- D4. Percentagem de crianças com vacinas em dia aos 2 anos.
- D5. Percentagem de crianças com vacinas em dia aos 6 anos.
- D6. Percentagem de primeiras consultas de pré-natal no primeiro trimestre.
- D7. Percentagem de primeiras consultas de puericultura efetuadas até os 28 dias.
- D8. Proporção de altas, no tratamento odontológico, dos usuários com tratamentos iniciados.
- D9. Proporção de kits de saúde bucal (kits familiares) distribuídos para famílias com vulnerabilidade social



**Indicador de Satisfação dos pacientes:**

S1. Percentagem de usuários satisfeitos/ muito satisfeitos (questionário padronizado pela SMSDC).

**Indicadores de desempenho econômico:**

E1. Custo médio de medicamentos prescritos por usuário atendido.

E2. Custo médio de serviços de apoio a diagnóstico e terapia solicitada para cada usuário atendido.

E3. Percentagem de medicamentos prescritos da REMUME (em relação ao total de medicamentos prescritos).

E4. Percentagem de pacientes encaminhados (em relação ao número de atendidos).

E5. Percentagem de absenteísmo nas consultas/procedimentos agendadas pelo SISREG (em relação ao número de encaminhamentos totais).

A nova pactuação de metas realizada entre a CAP 2.1 e as unidades definiu o seguinte regramento para o alcance dos indicadores:

Os valores de 100% de gratificação a serem repassados correspondem ao total de R\$ 3.000,00 por equipe.

- Alcance de 1 a 9 indicadores – sem repasse de gratificação à unidade;
- Alcance de 10 a 13 indicadores – repasse de 50% do valor previsto de gratificação à unidade;
- Alcance igual ou superior a 14 indicadores – repasse de 100% do valor previsto de gratificação à unidade.

Desta forma, no quadro abaixo podemos verificar o total de indicadores alcançados por cada unidade, bem como o valor a ser repassado a título de gratificação a cada uma dessas unidades:

UNIDADES	ESF	ESB	STATUS	INDICADORES ALCANÇADOS	VALOR PARA REPASSE
SMS CMS ALBERT SABIN	6	2	ATINGIU 100%	15 de 21	R\$ 18.000,00
SMS CMS RODOLPHO PERISSE	3	2	ATINGIU 100%	14 de 21	R\$ 9.000,00
SMS CMS JOÃO BARROS BARRETO	6	1	ATINGIU 50%	13 de 21	R\$ 9.000,00
SMS CMS PINDARO DE CARVALHO RODRIGUES	1	1	ATINGIU 100%	15 de 21	R\$ 3.000,00
SMS CMS MANOEL JOSE FERRERIA	5	0	ATINGIU 50%	12 de 20	R\$ 7.500,00
SMS CMS VILA CANOAS	1	0	ATINGIU 100%	16 de 20	R\$ 3.000,00
SMS CF SANTA MARTA	3	2	ATINGIU 100%	18 de 21	R\$ 9.000,00
SMS CF CANTAGALO PAVÃO-PAVÃOZINHO	3	2	ATINGIU 50%	10 de 21	R\$ 4.500,00
SMS CF MARIA DO SOCORRO	11	4	ATINGIU 100%	15 de 21	R\$ 33.000,00
SMS CMS RINALDO DE LAMARE	8	3	ATINGIU 100%	16 de 21	R\$ 24.000,00
SMS CMS CHAPEU MANGUEIRA / BABILÔNIA	2	0	ATINGIU 50%	10 de 20	R\$ 3.000,00
SMS CMS DOM HELDER CAMARA	3	0	ATINGIU 100%	14 de 20	R\$ 9.000,00
<b>TOTAL</b>					<b>R\$ 132.000,00</b>

Os relatórios com os resultados dos indicadores da variável 2 encontram-se no Anexo II do documento “ANEXOS”.

### **JUSTIFICATIVAS**

#### **INDICADORES DE ACESSO**

##### **A1 Percentagem de consultas ao paciente pelo seu próprio médico de família.**

**Meta:** 60 a 90%

**Meta diferenciada (Vila Canoas e Píndaro de Carvalho):** 100%.

Assim como no trimestre anterior, a maioria das unidades está cumprindo o resultado mínimo proposto para este indicador, e as mesmas apresentam resultados no intervalo entre 60% e 90% das consultas feitas pelo próprio médico.

O resultado do trimestre expõe unidades que apresentam resultado acima de 90% e unidades com resultado próximo a meta mínima de 60%. Por ser este um indicador que avalia o acesso dos usuários ao serviço de saúde, altos percentuais de consultas realizadas pelo médico responsável por sua população sugerem que, na ausência do médico de alguma equipe, os usuários não conseguem ser atendido pelas outras equipes da unidade, o que significaria haver restrição de acesso.

Dentre as unidades que excederam a faixa de valores estabelecida para o indicador de acesso, o CMS Manoel José Ferreira conta com a residência médica em medicina de família com R1, R2 e preceptor na mesma equipe o que facilita o acesso dos usuários em todos os turnos de

funcionamento do serviço ao médico de sua equipe, tendo em vista que os atendimentos dos residentes são contabilizados para equipe.

Destaca-se a unidade Vila Canoas e Pindaro de Carvalho, com meta diferenciada, por ter apenas uma equipe, ou seja, todo usuário só será atendido pelo médico da equipe. Os resultados do trimestre, para essas unidades, estão menores que 100% por duas situações distintas para cada unidade, em Vila Canoas houve erro de registro feito com o login da gerente que alterou o resultado final desse indicador e, no CMS Píndaro de Carvalho, o resultado justifica-se por atendimentos realizados aos usuários da equipe dois irmãos que foi desabilitada no sistema em agosto, com isso impactou o resultado da unidade.

### **A2 Percentagem de demanda espontânea em relação à programada.**

**Meta:** Mínimo 30%

A maioria das unidades AP 2.1 alcançou a meta proposta pelo indicador, totalizando 8 unidades com no mínimo 30% de demanda em espontânea em relação à programada.

O sistema extrai as consultas realizadas sem agendamento prévio (demanda espontânea) por médicos, enfermeiros e dentistas da agenda do prontuário eletrônico de cada profissional para compor este indicador. Considera-se demanda espontânea aquela consulta que é realizada no mesmo dia, sem agendamento prévio. Não interessa o tipo de marcação. Contabiliza consultas efetuadas a pacientes fora de área (temporários).

Assim, torna-se necessária a boa utilização desta ferramenta, de forma a preencher todos os campos apresentados, para a correta contabilização do indicador.

O aumento no número de unidades atingindo a meta proposta é reflexo da repactuação das metas do contrato de gestão, melhora no uso e administração da agenda pelos profissionais via prontuário eletrônico e atuação da comissão de prontuário que discute esse indicador desde o início do ano qualificado a prática de saúde e registro das informações no cotidiano da unidade.

Apenas quatro unidades não atingiram a meta, são elas: Cantagalo – Pavão Pavãozinho, Vila Canoas, Chapéu – Mangueira – Babilônia e Píndaro de Carvalho e Rinaldo de Lamare (resultado próximo à meta esperada).

### **A3 Taxa de visitas domiciliares por 1.000 inscritos**

**Meta:** 230/1.000 sem SB e 260/1.000 com SB

**Meta diferenciada (Pavão – Pavãozinho e Vidigal):** 150/1.000

Para este indicador, o sistema considera todos os atos associados a uma marcação do tipo VD- Visita Domiciliar, registrados por todos os membros da equipe de Saúde da Família e de Saúde Bucal. Considera-se uma Visita Familiar qualquer ato de “Complemento Ficha A, B, C” que esteja associado a uma marcação do tipo VD, ou um ato “Visita Domiciliar a família”. Basta que haja uma VD a um elemento da família para ser contabilizada uma VD à família nesse dia. É considerada apenas uma Visita Domiciliar do agente por família, por dia. Ressalto que a regra de cálculo para este indicador é diferente das normas do SIAB e, nesse caso, torna-se inviável a comparação desses marcadores.

No período analisado todas as unidades alcançaram a meta. Observa-se melhora no registro de VD pelos profissionais no prontuário eletrônico.

#### **A4 Taxa de grupos educativos por 1.000 inscritos**

**Meta:** 5/1.000 sem SB e 10/1.000 com SB

**Meta diferenciada (Pavão – Pavãozinho e Vidigal):** 7/1.000

O sistema contabiliza todas as ações coletivas realizadas pela equipe em três meses (médicos, enfermeiros, tecn. enf., ACS, CDs, ASB, TSB) ao final do período de tempo em análise.

Para esse indicador existem dez unidades com a mesma meta e seis alcançaram resultados positivos, são elas: Rinaldo de Lamare, Santa Marta, Vila Canoas, Manoel José Ferreira, Pindaro de Carvalho e Dom Helder. E das unidades com meta diferenciada apenas o CMS Vidigal obteve resultado positivo.

A melhora no resultado das unidades é reflexo da atuação da comissão de prontuário que discute ações para o alcance do indicador e também qualifica o registro dos profissionais no sistema.

Dentre as unidades que não conseguiram alcançar destacam-se duas situações. Uma delas trata do sub-registro da realização de grupos educativos as unidades realizam os grupos, porém pode não registrar ou registrar incorretamente no sistema. Outra questão aponta para a regra estabelecida para o cálculo do indicador, que fraciona uma atividade coletiva por número de profissionais participantes da ação.

O usuário registra as ações coletivas acessando ao menu Pacientes e selecionando a opção Ação Coletiva, no menu superior do VITAHISCARE. Tipo de Ação Coletiva, incluindo as seguintes opções: a. Ação Coletiva b. Ação Coletiva Academia c. Ação Coletiva (Saúde Escolar) Este parâmetro é de preenchimento obrigatório.

NOTA: Uma ação coletiva efetuada por um dentista irá contabilizar metade para cada uma das duas equipes em que o profissional se encontra registrado. Uma ação coletiva que envolva profissionais de várias equipes vai distribuir equitativamente pelas várias equipes. Fracionar pelo número de equipes do profissional. O número de atividades educativas realizadas por uma equipe pode se apresentar de forma ser decimal. (aprovado pela SUBPAV).

#### **A5 Taxa de itens da carteira de serviços implementados.**

**Meta:** Mínimo 80%

O registro da carteira de serviços deve ser mensalmente feito pelo gerente e atualizado periodicamente as ações da carteira de serviços são ofertadas na sua unidade. Todas as unidades cumpriram a meta para este indicador.

#### **A6 Percentagem de consultas agendadas não presencialmente, por telefone, email ou plataforma web do prontuário eletrônico.**

**Meta:** Mínimo 3%

Este indicador contabiliza o número de consultas agendadas por telefone, email ou plataforma web do prontuário eletrônico. Isto inclui as marcações feitas a pacientes temporários.

O agendamento que não tenha o tipo de marcação registrada não será contabilizado no numerador, mas será contabilizada no denominador, prejudicando o indicador.

As marcações feitas pelo portal da unidade ficam automaticamente classificadas com o tipo "Plataforma web".

Sete unidades alcançaram a meta e, comparado ao trimestre anterior, houve aumento significativo de unidades que conseguiram obter a meta.

O resultando positivo aponta para o uso da ferramenta de marcação no PEP e melhoria nas estratégias para facilitar o acesso dos usuários ao serviço.

As unidades que não atingiram a meta desse indicador utilizam pouco registro do tipo de marcação na agenda no prontuário eletrônico. Esta forma de marcação é nova e ainda pouco manuseada, e a plataforma web ainda está em teste.

### **INDICADORES DE DESEMPENHO**

**D1 Percentagem de mulheres entre os 25 e 64 anos com colpocitologia registrada nos últimos 3 anos - Meta:** Mínimo 55%

Nenhuma unidade da área conseguiu atingir a meta estabelecida para este indicador. Isso, provavelmente, se deve a extensão da faixa etária preconizada para o indicador agregando um número de pessoas significativo a serem contabilizadas no denominador, que exige que sejam realizadas buscas ativas pela equipe, a este grupo populacional, a fim de coletar resultados de exames dos anos anteriores e de sensibilizar para a importância da coleta do exame colpocitopatológico. É importante enfatizar que o indicador considera os registros dos **resultados** dos exames coletados, e não apenas a coleta do exame.

Para o cálculo do indicador são consideradas as “mulheres” e não “procedimentos” (por ex. se a mesma mulher realizou 3x o exame, considera-se apenas 1x).

O **Resultado da Citologia** pode ser registrado nas seguintes consultas:

- Consulta Médica-Objetivo-Rastreios-Rastreio Câncer Colo Uterino
- Consulta Médica-Objetivo-Saúde da Mulher-Exame Ginecológico
- Consulta Médica-Objetivo-Gestante-Exame Ginecológico
- Consulta Médica-Objetivo-Rastreios-Rastreio Câncer Colo Uterino
- Consulta Médica-Objetivo-Análises e Exames-Exames Radiológicos
- Gestão de Fichero Médico-Rastreios Oncológicos-Rastreio Câncer Colo Uterino
- Consulta de Enfermagem-Intervenções-Análises e Exames-Exames Radiológicos
- Consulta de Enfermagem-Intervenções-Saúde da Mulher-Exame Ginecológico
- Gestão de Fichero Enfermagem-Rastreios Oncológicos-Rastreio Câncer Colo Uterino

A data do resultado será a data indicada no campo **Data do Resultado**. Caso não seja registrada essa data, então o sistema assume a data do resultado como a data da consulta.

Não interessa qual o resultado da citologia.

## **D2 Percentagem de diabéticos com pelo menos duas consultas registradas nos últimos 12 meses.**

**Meta:** Mínimo 80%;

**Meta diferenciada (Pavão – Pavãozinho e Vidigal):** Mínimo 65%

As unidades Maria do Socorro, Rinaldo de Lamare, Santa Marta, Vila Canoas, Albert Sabin atingiram a meta as demais unidades com os estão resultados abaixo da meta, o que levanta a necessidade de se observar a taxa de absenteísmo destes pacientes às consultas, além da organização da agenda de forma que esta população esteja contemplada na programação das ações.

Ao registrar a consulta, o profissional deve classificá-la como Consulta por Diabetes e não consulta na Atenção Básica, constando o código de diagnóstico do agravo como ativo.

Os códigos CID10 que identificam a Diabetes são: 'E100' a 'E149'. Se a codificação de Diabetes não estiver ativa não contabiliza. Não é obrigatório a codificação ser feita no período de tempo em análise. Pode ser feita apenas pelo médico.

### **D3 Percentagem de hipertensos com registro de pressão arterial nos últimos 6 meses.**

**Meta:** Mínimo 80%;

**Meta diferenciada (Pavão – Pavãozinho e Vidigal):** Mínimo 70%.

Comparando os resultados do trimestre atual ao anterior a A.P 2.1 evolui significativa no que tange o indicador de Hipertensão, foram cinco unidades com meta alcançada e cinco unidades acima de 70% dos hipertensos com registro de PA nos últimos seis meses. Ressalto que o número de hipertensos cadastrados por equipe é elevado.

O resultado aponta a melhora no registro de aferição da pressão arterial pelas equipes no prontuário eletrônico. São considerados hipertensos apenas os usuários que tiveram diagnóstico validado (e ativo) pelos médicos ou enfermeiros das equipes.

Os códigos CID10 que identificam a Hipertensão são: **I10, I110, I119, I120, I129, I130, I131, I132, I139, I150, I151, I152, I158, I159 e I674**. Se a codificação de Hipertensão não estiver ativa não contabiliza. Não é obrigatório a codificação ser feita no período de tempo em análise. Pode ser feita pelo médico ou pelo enfermeiro. O registro da pressão arterial pode ser feito em qualquer área da consulta médica, de enfermagem, técnico de enfermagem, auxiliar de enfermagem, onde apareça a pressão arterial.

### **D4 Percentagem de crianças com vacinas em dia, atualizado aos 2 anos.**

**Meta:** Mínimo 50%

Todas as unidades da A.P 2.1 alcançaram a meta. Sete unidades apresentam resultados acima de 70% de calendário vacinal completo em crianças aos 2 anos.

O resultado é fruto do intenso trabalho dos profissionais em registrarem em diversos momentos e espaços o calendário vacinal das crianças do território, atuação efetiva da comissão de prontuário que ajuda na qualificação do registro nas unidades e também no manuseio da ferramenta de atualização da carteira de vacina. Durante o ano de 2013 a comissão de prontuário realizou diversas discussões com as equipes orientando o correto registro da carteira vacinal o que impactou positivamente no resultado do indicador.



#### **D5 Percentagem de crianças com vacinas em dia, atualizado aos 6 anos.**

**Meta:** Mínimo 50%

A atualização da carteira vacinal de crianças até seis anos é mais complexa devido às modificações no calendário vacinal, entretanto o sistema já permite registrar a informação corretamente e com isso cinco unidades (Santa Marta, Vila Canoas, Albert Sabin, Chapéu – Mangueira e Dom Helder) conseguiram atingir a meta preconizada.

#### **D6 Percentagem de consultas de pré-natal no primeiro trimestre de gravidez.**

**Meta:** Mínimo 70%

Dez unidades alcançaram a meta e, entre elas, duas estão com resultado de 100% das gestantes com pré - natal iniciado no primeiro trimestre (Vila Canoas e Píndaro de Carvalho).

O CMS Dom Helder apresenta desempenho similar ao do trimestre passado, justifica-se o resultado pela característica da população do território que realiza o pré-natal em outros equipamentos de saúde e na rede privada.

A maior dificuldade encontrada para o alcance da meta deste indicador está na captação e registro da gestante no primeiro trimestre de gestação, quando consideramos que elas geralmente buscam a unidade após este período. Assim, fica ressaltada a importância do trabalho dos Agentes Comunitários de Saúde junto às famílias, identificando estas gestantes e as trazendo para receber o cuidado das equipes e também a dificuldade do sistema de excluir do indicador as gestantes que já tiveram o parto.

O sistema contabiliza o número de mulheres com diagnóstico ativo de gravidez, que pertençam à área de abrangência da equipe, e que tiveram a primeira consulta de pré-natal no primeiro trimestre da gravidez, independentemente do período de tempo em análise. Os códigos CID10 que identificam uma Gravidez são: **Z321, Z33, Z340, Z348, Z349, Z360 a Z369, Z640, O000, O001, O002, O008, O009, O240, O242, O243, O249, O25, O301, O302, O308, O309, O310, O311, O312, O318, O320 a O326, O328 a O369, O40, O990 a O997, Z350 a Z359.**

#### **D7 Percentagem de primeiras consultas de puericultura efetuadas até 28 dias.**

**Meta:** Mínimo 70%

Para esse indicador onze unidades antigiram a meta e, apenas o CMS João Barros Barreto não atingiu, entretanto o resultado está próximo ao exigido.



**D8 Proporção de altas, no tratamento odontológico, dos usuários que iniciaram tratamento.**

**Meta:** Mínimo 80%.

A maioria das unidades AP 2.1, com equipe de saúde bucal, alcançou a meta proposta pelo indicador, exceto a unidade Pavão-Pavãozinho que alcançou 75,5% no trimestre ficando muito próximo ao exigido.

**D9 Proporção kits odontológicos familiares distribuídos para famílias com vulnerabilidade social. Meta: 60%**

O Vitacare considera famílias com vulnerabilidade social aquelas que recebem Bolsa Família ou elegíveis. Destas, contabiliza as que foram distribuídos kits, registrados na Visita Domiciliar ou no Atendimento de Odonto no período de tempo em análise. Seis unidades ultrapassaram a meta pactuada e, dentre elas destaque Maria do Socorro, Santa Marta, Pindaro de Carvalho e Vilas Canoas que distribuíram kits para mais de 90% das famílias com vulnerabilidade social.

O preenchimento na Ficha A das famílias que recebem o benefício do Bolsa Família é atribuição dos Agentes Comunitários de Saúde. Há ainda um sub-registro das famílias que recebem o benefício do bolsa família, pois o prontuário eletrônico não permite salvar a ficha A sem o número do NIS e muitos ACS optam por não preencher o item do bolsa família devido essa obrigatoriedade.

***INDICADOR DE SATISFAÇÃO DO USUÁRIO***

**S1 Percentagem de usuários satisfeitos/ muito satisfeitos.**

**Meta:** Mínimo 80%

O cálculo desse indicador é o Número de usuários satisfeito/muito satisfeito atendido na unidade de saúde (total de inquéritos com resposta satisfeito/muito satisfeito, em inquéritos respondidos no período de tempo em análise) sob Total de usuários que foram atendidos no período em análise (total de inquéritos respondidos no período de tempo em análise).

A OSS através do setor ouvidoria em parceria com o sistema de informação e assessoria técnica elabora mensalmente um relatório de análise da satisfação do usuário e também atua diretamente nas unidades com objetivo de instrumentalizar o gerente a trabalhar os resultados para busca na melhoria qualidade do serviço prestado e também adesão dos usuários a pesquisa de satisfação que vem refletindo positivamente nos resultados tendo com base o aumento no número de usuários que responde a pesquisa.

Apenas três unidades não atingiram a meta são elas: Pavão – Pavãozinho, Chapéu – Mangueira e Píndaro de Carvalho.

## **INDICADORES DE EFICIÊNCIA**

### **E1 Custo médio dos medicamentos prescritos por usuário.**

**Meta:** Máximo R\$51,78

O indicador traz o somatório do valor das prescrições pelo médico de cada equipe nos últimos três meses (REMUME e não- REMUME). Para tanto, o sistema contabiliza os custos dos medicamentos prescritos pelo médico da equipe a qualquer paciente cadastrado na unidade, incluindo pacientes temporários.

Todas as unidades atingiram a meta exigida para o indicador.

### **E2 Custo médio de serviços de apoio diagnóstico e terapia previstos por usuário.**

**Meta:** Máximo R\$41,80

O sistema contabiliza o somatório dos valores de todas as prescrições de exames feitas pelo médico da equipe, a qualquer paciente cadastrado na unidade, incluindo pacientes temporários. Para isto, utiliza como fonte os valores da tabela SIGTAP.

Todas as unidades atenderam à meta estipulada e também apresentam resultando em crescimento, apontando para o correto registro da informação e utilização do sistema.

### **E3 Percentagem de medicamentos prescritos da REMUME**

**Meta:** Mínimo 90%

Para o trimestre as unidades Santa Marta e Maria do Socorro não alcançaram a meta descrita. Este indicador avalia o número de medicamentos distintos prescritos que pertencem à REMUME, nas prescrições efetuadas pelo médico da equipe aos pacientes na unidade, incluindo pacientes temporários.

Importante ressaltar que caso o registro do medicamento ocorra através da opção “Livre”, ele não é contabilizado como um medicamento pertencente à REMUME e, conseqüentemente, contribui negativamente para o cálculo do indicador.

### **E4 Percentagem de pacientes encaminhados em relação ao número de pacientes atendidos.**

**Meta:** Máximo 15%

O indicador traz o número de pacientes atendidos pelo médico de cada equipe (pacientes da área e temporários) nos últimos três meses e que foram encaminhados a algum serviço/especialidade. Os resultados de onze unidades contemplam a meta, mas sabe-se que ainda é baixo o registro de encaminhamentos realizado através do Vitacare, mesmo o sistema customizado para emitir a guia de encaminhamento.

**E5 Percentagem de absenteísmo nas consultas/procedimentos agendados no SISREG. Meta:**

Máximo 40%

O prontuário eletrônico não consegue contabilizar o total de pacientes encaminhados com registro de falta no resultado do encaminhamento, pois não está interfaceado com o SISREG. A empresa de PEP instalou uma versão para atualizar os indicadores e calcular o indicador de absenteísmo de outra maneira que não precise do interfaceamento com a plataforma do SISREG, entretanto ocorreu um erro na versão e o indicador devolvia resultados erroneamente das equipes e, com isso todas as unidades apresentavam valores altíssimos para esse indicador. A empresa foi notificada desse erro realizou o ajuste e, com isso, o resultado apresenta-se zerado para todas as unidades. A partir do mês de novembro que o indicador será calculado corretamente.

## EVOLUÇÃO DA VARIÁVEL 2 – 2012 / 2013

UNIDADES	A1. Percentagem de consultas realizadas pelo seu próprio médico de família (META 60% A 90%)							
	1º TRI 2012	2º TRI 2012	3º TRI 2012	4º TRI 2012	1º TRI 2013	2º TRI 2013	3º TRI 2013	4º TRI 2013
SMSDC CMS ALBERT SABIN	96,13%	92,72%	93,99%	93,99%	84,28%	86,09%	88,37%	89,90%
SMSDC CMS RODOLPHO PERISSE	89,14%	85,81%	87,28%	87,28%	75,76%	81,30%	81,97%	87,20%
SMSDC CMS JOÃO BARROS BARRETO	92,58%	89,89%	91,68%	91,68%	72,13%	75,50%	91,54%	87,50%
SMSDC CMS PINDARO DE CARVALHO RODRIGUES	96,20%	92,29%	98,80%	98,80%	85,18%	74,30%	83,89%	98,80%
SMSDC CMS MANOEL JOSE FERRERIA	81,64%	84,44%	69,73%	69,73%	69,99%	55,70%	85,94%	92,00%
SMSDC CMS VILA CANOAS	100,00%	100,00%	91,64%	91,64%	95,27%	96,10%	99,17%	99,80%
SMSDC CF SANTA MARTA	82,10%	74,51%	94,51%	94,51%	91,59%	85,04%	69,49%	81,60%
SMSDC CF CANTAGALO PAVÃO-PAVÃOZINHO	75,07%	73,28%	75,86%	75,86%	74,91%	68,04%	73,32%	76,20%
SMSDC CF MARIA DO SOCORRO	90,62%	79,87%	81,75%	81,75%	79,26%	81,51%	86,11%	87,90%
SMSDC CMS RINALDO DE LAMARE	90,50%	79,43%	87,29%	87,29%	68,19%	73,24%	88,06%	84,30%
SMSDC CMS CHAPEU MANGUEIRA / BABILÔNIA	78,00%	91,00%	92,46%	92,46%	86,24%	86,50%	88,10%	92,60%
SMSDC CMS DOM HELDER CAMARA		83,04%	97,67%	97,67%	82,74%	88,20%	96,73%	94,50%

UNIDADES	A2. Percentagem demanda espontânea em relação a programada (META MÍNIMO 40%)							
	1º TRI 2012	2º TRI 2012	3º TRI 2012	4º TRI 2012	1º TRI 2013	2º TRI 2013	3º TRI 2013	4º TRI 2013
SMSDC CMS ALBERT SABIN	25,05%	29,38%	33,53%	33,53%	42,01%	39,06%	44,53%	44,90%
SMSDC CMS RODOLPHO PERISSE	42,45%	44,33%	52,28%	52,28%	34,95%	30,70%	37,74%	33,60%
SMSDC CMS JOÃO BARROS BARRETO	32,99%	39,65%	34,76%	34,76%	43,99%	39,80%	38,84%	48,80%
SMSDC CMS PINDARO DE CARVALHO RODRIGUES	56,25%	52,92%	43,54%	43,54%	35,80%	26,98%	28,20%	32,60%
SMSDC CMS MANOEL JOSE FERRERIA	25,17%	27,26%	26,14%	26,14%	27,60%	26,62%	34,46%	37,20%
SMSDC CMS VILA CANOAS	28,42%	21,92%	22,49%	22,49%	20,80%	7,94%	8,81%	8,90%
SMSDC CF SANTA MARTA	51,81%	52,87%	60,80%	60,80%	55,39%	50,66%	54,29%	47,70%
SMSDC CF CANTAGALO PAVÃO-PAVÃOZINHO	20,62%	18,15%	14,76%	14,76%	16,02%	15,40%	16,20%	19,90%
SMSDC CF MARIA DO SOCORRO	28,47%	30,12%	42,25%	42,25%	40,77%	40,11%	43,70%	40,80%
SMSDC CMS RINALDO DE LAMARE	34,02%	36,00%	33,68%	33,68%	30,94%	29,40%	25,15%	27,70%
SMSDC CMS CHAPEU MANGUEIRA / BABILÔNIA	55,86%	41,77%	27,40%	27,40%	21,96%	19,90%	20,57%	24,20%
SMSDC CMS DOM HELDER CAMARA		34,61%	34,29%	34,29%	25,67%	33,95%	38,02%	44,10%

UNIDADES	A3. Taxa de visitas domiciliares por 1.000 inscritos (META 230/1000 CADASTRADOS)							
	1º TRI 2012	2º TRI 2012	3º TRI 2012	4º TRI 2012	1º TRI 2013	2º TRI 2013	3º TRI 2013	4º TRI 2013
SMSDC CMS ALBERT SABIN	17	19	300	217	193	188	471	367
SMSDC CMS RODOLPHO PERISSE	27	34	332	275	216	247	543	461
SMSDC CMS JOÃO BARROS BARRETO	15	34	272	211	190	185	369	490
SMSDC CMS PINDARO DE CARVALHO RODRIGUES	48	40	639	477	485	465	306	558
SMSDC CMS MANOEL JOSE FERRERIA	17	21	493	441	420	357	329	568
SMSDC CMS VILA CANOAS	45	73	896	1.735	1.520	940	1.172	1.229
SMSDC CF SANTA MARTA	16	19	428	248	211	223	542	588
SMSDC CF CANTAGALO PAVÃO-PAVÃOZINHO	43	23	417	344	605	414	320	259
SMSDC CF MARIA DO SOCORRO	18	15	250	254	336	302	448	574
SMSDC CMS RINALDO DE LAMARE	0	10	195	231	191	158	256	356
SMSDC CMS CHAPEU MANGUEIRA / BABILÔNIA	66	15	348	418	313	342	530	531
SMSDC CMS DOM HELDER CAMARA		236	485	393	467	454	1.119	840

UNIDADES	A4. Taxa de grupos educativos por 1.000 inscritos (META 6/1000 CADASTRADOS)							
	1º TRI 2012	2º TRI 2012	3º TRI 2012	4º TRI 2012	1º TRI 2013	2º TRI 2013	3º TRI 2013	4º TRI 2013
SMSDC CMS ALBERT SABIN	3	0	0	3	3	5	5,8	5,5
SMSDC CMS RODOLPHO PERISSE	9	0	0	2	2	9	7,1	7,4
SMSDC CMS JOÃO BARROS BARRETO	6	1	0	5	5	7	8,5	7,0
SMSDC CMS PINDARO DE CARVALHO RODRIGUES	2	1	1	13	7	7	7,2	10,7
SMSDC CMS MANOEL JOSE FERRERIA	3	1	0	3	4	6	3,3	10,0
SMSDC CMS VILA CANOAS	3	2	1	15	15	21	11,6	23,9
SMSDC CF SANTA MARTA	8	3	2	19	11	7	13,4	10,8
SMSDC CF CANTAGALO PAVÃO-PAVÃOZINHO	4	1	0	3	2	5	5,1	4,7
SMSDC CF MARIA DO SOCORRO	1	0	0	4	6	9	5,5	5,8
SMSDC CMS RINALDO DE LAMARE	1	0	0	3	2	3	2,6	11,2
SMSDC CMS CHAPEU MANGUEIRA / BABILÔNIA	0	1	0	4	4	8	7,4	4,1
SMSDC CMS DOM HELDER CAMARA		8	1	7	5	12	20,1	12,0

UNIDADES	A5. Taxa de itens da carteira de serviço implementados (META 80%)							
	1º TRI 2012	2º TRI 2012	3º TRI 2012	4º TRI 2012	1º TRI 2013	2º TRI 2013	3º TRI 2013	4º TRI 2013
SMSDC CMS ALBERT SABIN	0,00%	92,00%	87,25%	88,17%	88,73%	90,69%	94,12%	93,10%
SMSDC CMS RODOLPHO PERISSE	0,00%	95,00%	91,18%	86,27%	86,27%	89,22%	97,06%	97,00%
SMSDC CMS JOÃO BARROS BARRETO	0,00%	85,00%	90,20%	95,10%	95,10%	0,00%	82,35%	82,80%

SMSDC CMS PINDARO DE CARVALHO RODRIGUES	0,00%	85,00%	86,76%	86,70%	0,00%	91,10%	94,12%	94,10%
SMSDC CMS MANOEL JOSE FERRERIA	0,00%	91,00%	72,94%	92,90%	0,00%	99,40%	97,06%	97,00%
SMSDC CMS VILA CANOAS	0,00%	72,00%	94,11%	97,00%	0,00%	97,06%	97,06%	97,00%
SMSDC CF SANTA MARTA	0,00%	89,00%	91,18%	91,18%	91,18%	97,06%	94,12%	96,00%
SMSDC CF CANTAGALO PAVÃO-PAVÃOZINHO	0,00%	0,00%	87,25%	91,00%	0,00%	94,12%	94,12%	98,00%
SMSDC CF MARIA DO SOCORRO	0,00%	95,00%	100,00%	100,00%	100,00%	100,00%	100,00%	100,00%
SMSDC CMS RINALDO DE LAMARE	0,00%	87,00%	93,38%	91,00%	0,00%	97,79%	98,90%	99,60%
SMSDC CMS CHAPEU MANGUEIRA / BABILÔNIA	0,00%	89,00%	94,12%	98,50%	98,53%	100,00%	100,00%	100,00%
SMSDC CMS DOM HELDER CAMARA		85,00%	85,29%	89,22%	85,29%	88,20%	94,12%	94,00%

UNIDADES	A6. Percentagem de consultas agendadas por telefone, email ou plataforma web do PEP (META MÁXIMO 5%)							
	1º TRI 2012	2º TRI 2012	3º TRI 2012	4º TRI 2012	1º TRI 2013	2º TRI 2013	3º TRI 2013	4º TRI 2013
SMSDC CMS ALBERT SABIN	0,00%	0,07%	0,01%	0,03%	0,00%	0,05%	0,00%	0,22%
SMSDC CMS RODOLPHO PERISSE	0,16%	0,44%	0,30%	0,36%	0,46%	0,59%	1,61%	2,26%
SMSDC CMS JOÃO BARROS BARRETO	0,32%	0,70%	0,00%	0,31%	0,77%	0,39%	0,80%	3,40%
SMSDC CMS PINDARO DE CARVALHO RODRIGUES	0,54%	0,36%	2,11%	6,98%	6,61%	6,93%	12,41%	29,90%
SMSDC CMS MANOEL JOSE FERRERIA	0,03%	0,14%	0,32%	0,23%	0,20%	0,16%	0,51%	1,80%
SMSDC CMS VILA CANOAS	0,04%	0,24%	0,75%	1,58%	1,22%	1,06%	3,04%	31,90%
SMSDC CF SANTA MARTA	0,22%	0,78%	1,69%	3,15%	6,03%	6,90%	4,74%	16,20%
SMSDC CF CANTAGALO PAVÃO-PAVÃOZINHO	0,00%	0,01%	0,06%	0,06%	0,00%	0,00%	0,10%	1,70%
SMSDC CF MARIA DO SOCORRO	0,00%	0,02%	0,01%	0,06%	0,17%	0,26%	0,78%	3,50%
SMSDC CMS RINALDO DE LAMARE	0,06%	0,02%	0,28%	0,53%	0,29%	0,47%	0,36%	3,10%
SMSDC CMS CHAPEU MANGUEIRA / BABILÔNIA	0,00%	0,03%	0,64%	0,56%	0,91%	0,66%	0,60%	2,40%
SMSDC CMS DOM HELDER CAMARA		0,24%	1,48%	1,94%	1,80%	2,52%	2,40%	10,50%

UNIDADES	D1. Percentagem de mulheres entre 25 e 64 anos com colpocitologia registrado nos últimos 3 anos (META 80%)							
	1º TRI 2012	2º TRI 2012	3º TRI 2012	4º TRI 2012	1º TRI 2013	2º TRI 2013	3º TRI 2013	4º TRI 2013
SMSDC CMS ALBERT SABIN	2,16%	3,24%	3,23%	12,90%	17,28%	18,90%	22,74%	28,60%
SMSDC CMS RODOLPHO PERISSE	3,20%	3,12%	3,99%	7,70%	10,23%	10,70%	11,81%	13,34%
SMSDC CMS JOÃO BARROS BARRETO	2,74%	2,80%	3,05%	12,80%	15,60%	15,40%	17,04%	19,60%
SMSDC CMS PINDARO DE CARVALHO RODRIGUES	5,68%	6,33%	5,40%	15,80%	20,96%	21,50%	22,66%	27,16%
SMSDC CMS MANOEL JOSE FERRERIA	5,31%	4,24%	3,95%	19,45%	18,42%	19,60%	22,79%	26,70%
SMSDC CMS VILA CANOAS	6,45%	6,33%	6,43%	21,00%	23,55%	22,70%	24,58%	30,68%
SMSDC CF SANTA MARTA	8,67%	8,22%	7,53%	17,44%	20,36%	20,05%	21,15%	29,40%
SMSDC CF CANTAGALO PAVÃO-PAVÃOZINHO	1,86%	1,88%	1,86%	6,31%	7,94%	8,60%	8,56%	10,33%

SMSDC CF MARIA DO SOCORRO	2,86%	2,87%	2,98%	17,54%	19,83%	21,10%	22,80%	26,90%
SMSDC CMS RINALDO DE LAMARE	0,02%	2,72%	3,17%	9,80%	13,91%	15,69%	18,14%	20,40%
SMSDC CMS CHAPEU MANGUEIRA / BABILÔNIA	0,00%	0,36%	0,64%	21,80%	25,71%	27,40%	29,86%	33,20%
SMSDC CMS DOM HELDER CAMARA		3,18%	0,97%	4,02%	8,63%	11,80%	16,84%	21,60%

UNIDADES	D2. Percentagem de diabéticos com pelo menos duas consultas registradas nos últimos doze meses (META 80%)							
	1º TRI 2012	2º TRI 2012	3º TRI 2012	4º TRI 2012	1º TRI 2013	2º TRI 2013	3º TRI 2013	4º TRI 2013
SMSDC CMS ALBERT SABIN	62,45%	62,26%	67,42%	68,13%	73,43%	78,70%	78,23%	80,30%
SMSDC CMS RODOLPHO PERISSE	57,47%	64,26%	62,89%	57,20%	53,99%	48,30%	41,40%	43,67%
SMSDC CMS JOÃO BARROS BARRETO	52,12%	57,25%	60,39%	67,40%	65,53%	65,20%	59,66%	60,40%
SMSDC CMS PINDARO DE CARVALHO RODRIGUES	62,22%	75,68%	81,85%	74,80%	69,57%	69,19%	60,89%	74,05%
SMSDC CMS MANOEL JOSE FERRERIA	54,17%	54,41%	56,10%	51,81%	50,13%	48,70%	60,66%	68,90%
SMSDC CMS VILA CANOAS	87,50%	90,48%	77,46%	69,00%	71,08%	78,80%	84,78%	84,04%
SMSDC CF SANTA MARTA	88,65%	83,54%	84,66%	85,80%	85,41%	79,69%	75,08%	81,70%
SMSDC CF CANTAGALO PAVÃO-PAVÃOZINHO	60,87%	71,71%	73,96%	67,36%	62,50%	60,38%	58,70%	58,05%
SMSDC CF MARIA DO SOCORRO	76,67%	79,61%	81,73%	80,60%	83,18%	81,05%	80,56%	85,19%
SMSDC CMS RINALDO DE LAMARE	81,60%	74,74%	71,46%	76,50%	77,29%	76,40%	75,54%	82,10%
SMSDC CMS CHAPEU MANGUEIRA / BABILÔNIA	47,06%	48,72%	64,79%	62,30%	60,71%	69,17%	72,79%	74,60%
SMSDC CMS DOM HELDER CAMARA		70,35%	66,67%	64,00%	54,35%	50,30%	57,64%	59,60%

UNIDADES	D3. Percentagem de hipertensos com registro de pressão arterial nos últimos seis meses (META 80%)							
	1º TRI 2012	2º TRI 2012	3º TRI 2012	4º TRI 2012	1º TRI 2013	2º TRI 2013	3º TRI 2013	4º TRI 2013
SMSDC CMS ALBERT SABIN	77,87%	76,28%	73,65%	71,01%	70,29%	64,03%	67,02%	71,70%
SMSDC CMS RODOLPHO PERISSE	87,27%	82,98%	81,83%	78,50%	74,29%	64,80%	66,76%	71,53%
SMSDC CMS JOÃO BARROS BARRETO	93,23%	89,66%	87,08%	78,50%	73,42%	69,30%	66,72%	63,70%
SMSDC CMS PINDARO DE CARVALHO RODRIGUES	91,46%	87,81%	80,85%	76,10%	75,34%	69,18%	68,51%	82,60%
SMSDC CMS MANOEL JOSE FERRERIA	83,16%	82,26%	81,95%	81,40%	83,87%	79,17%	78,17%	79,70%
SMSDC CMS VILA CANOAS	75,62%	80,10%	86,55%	86,20%	93,49%	87,60%	87,71%	85,80%
SMSDC CF SANTA MARTA	87,52%	88,32%	81,85%	78,80%	75,06%	69,70%	71,31%	93,20%
SMSDC CF CANTAGALO PAVÃO-PAVÃOZINHO	83,58%	80,00%	72,96%	66,30%	66,45%	64,18%	60,93%	57,30%
SMSDC CF MARIA DO SOCORRO	76,88%	79,45%	75,81%	72,63%	71,63%	71,03%	73,43%	78,20%
SMSDC CMS RINALDO DE LAMARE	85,78%	80,69%	81,26%	78,03%	77,83%	73,84%	72,30%	79,60%
SMSDC CMS CHAPEU MANGUEIRA / BABILÔNIA	79,71%	83,52%	84,08%	83,00%	84,34%	83,30%	80,48%	77,40%
SMSDC CMS DOM HELDER CAMARA		80,29%	87,80%	73,79%	75,75%	74,97%	79,92%	83,50%



UNIDADES	D4. Percentagem de crianças com calendário vacinal em dia (atualizado) aos 2 anos (META 80%)							
	1º TRI 2012	2º TRI 2012	3º TRI 2012	4º TRI 2012	1º TRI 2013	2º TRI 2013	3º TRI 2013	4º TRI 2013
SMSDC CMS ALBERT SABIN	0,00%	1,23%	2,88%	6,33%	20,67%	23,00%	34,11%	75,60%
SMSDC CMS RODOLPHO PERISSE	5,41%	4,35%	3,03%	19,50%	46,42%	44,70%	54,73%	70,10%
SMSDC CMS JOÃO BARROS BARRETO	3,03%	0,00%	6,45%	3,45%	15,46%	14,90%	12,18%	61,40%
SMSDC CMS PINDARO DE CARVALHO RODRIGUES	0,00%	0,00%	10,00%	0,00%	25,86%	25,45%	26,53%	52,10%
SMSDC CMS MANOEL JOSE FERRERIA	12,12%	19,35%	12,82%	18,70%	7,88%	6,78%	8,03%	51,30%
SMSDC CMS VILA CANOAS	0,00%	11,11%	7,69%	0,00%	35,00%	40,00%	73,91%	90,00%
SMSDC CF SANTA MARTA	0,00%	0,00%	0,00%	0,00%	1,28%	1,23%	2,33%	77,20%
SMSDC CF CANTAGALO PAVÃO-PAVÃOZINHO	0,00%	0,00%	1,61%	5,36%	30,47%	32,19%	44,15%	55,90%
SMSDC CF MARIA DO SOCORRO	0,00%	1,96%	0,54%	3,45%	10,19%	12,80%	27,10%	61,50%
SMSDC CMS RINALDO DE LAMARE	0,00%	0,88%	0,00%	0,86%	9,54%	14,50%	23,42%	70,25%
SMSDC CMS CHAPEU MANGUEIRA / BABILÔNIA	0,00%	0,00%	0,00%	13,30%	28,57%	32,10%	50,47%	75,40%
SMSDC CMS DOM HELDER CAMARA		2,09%	0,00%	28,50%	17,71%	17,30%	40,58%	85,90%

UNIDADES	D5. Percentagem de crianças com calendário vacinal em dia (atualizado) aos 6 anos META (80%)							
	1º TRI 2012	2º TRI 2012	3º TRI 2012	4º TRI 2012	1º TRI 2013	2º TRI 2013	3º TRI 2013	4º TRI 2013
SMSDC CMS ALBERT SABIN	0,00%	0,00%	1,35%	0,00%	11,97%	12,95%	17,21%	57,60%
SMSDC CMS RODOLPHO PERISSE	0,00%	0,00%	0,00%	0,00%	19,52%	20,74%	25,97%	34,90%
SMSDC CMS JOÃO BARROS BARRETO	0,00%	0,00%	0,00%	0,00%	10,84%	10,92%	12,04%	40,70%
SMSDC CMS PINDARO DE CARVALHO RODRIGUES	0,00%	0,00%	0,00%	0,00%	11,58%	11,80%	13,33%	27,50%
SMSDC CMS MANOEL JOSE FERRERIA	0,00%	0,00%	0,00%	0,00%	8,88%	8,50%	9,89%	32,50%
SMSDC CMS VILA CANOAS	0,00%	0,00%	0,00%	0,00%	17,57%	20,98%	47,95%	64,90%
SMSDC CF SANTA MARTA	0,00%	0,00%	0,00%	0,00%	0,42%	0,42%	0,73%	68,30%
SMSDC CF CANTAGALO PAVÃO-PAVÃOZINHO	0,00%	0,00%	0,00%	0,00%	12,79%	13,57%	18,01%	27,60%
SMSDC CF MARIA DO SOCORRO	0,00%	0,00%	0,00%	0,75%	4,50%	5,47%	12,82%	33,70%
SMSDC CMS RINALDO DE LAMARE	0,00%	0,00%	0,00%	0,00%	3,42%	5,12%	8,15%	39,50%
SMSDC CMS CHAPEU MANGUEIRA / BABILÔNIA	0,00%	0,00%	0,00%	0,00%	11,34%	15,66%	25,91%	54,30%
SMSDC CMS DOM HELDER CAMARA		0,00%	0,00%	0,00%	20,29%	20,09%	57,96%	83,30%

UNIDADES	D6. Percentagem de primeiras consultas de gravidez no primeiro trimestre (META 80%)							
	1º TRI 2012	2º TRI 2012	3º TRI 2012	4º TRI 2012	1º TRI 2013	2º TRI 2013	3º TRI 2013	4º TRI 2013
SMSDC CMS ALBERT SABIN	19,90%	23,51%	37,83%	47,40%	53,57%	46,60%	81,25%	79,00%
SMSDC CMS RODOLPHO PERISSE	10,28%	16,79%	45,25%	52,60%	51,55%	47,30%	78,24%	65,50%
SMSDC CMS JOÃO BARROS BARRETO	40,00%	39,62%	51,22%	56,00%	53,93%	44,80%	77,69%	72,10%



SMSDC CMS PINDARO DE CARVALHO RODRIGUES	16,67%	10,00%	55,00%	47,06%	45,00%	41,18%	88,24%	100,00%
SMSDC CMS MANOEL JOSE FERRERIA	33,33%	29,41%	45,74%	42,30%	35,33%	33,16%	79,65%	79,80%
SMSDC CMS VILA CANOAS	72,73%	72,73%	56,25%	65,00%	72,22%	72,22%	75,00%	78,50%
SMSDC CF SANTA MARTA	38,46%	32,35%	34,78%	39,30%	48,48%	50,70%	73,61%	77,30%
SMSDC CF CANTAGALO PAVÃO-PAVÃOZINHO	4,93%	7,10%	19,81%	33,18%	27,90%	25,40%	72,45%	73,30%
SMSDC CF MARIA DO SOCORRO	25,58%	27,76%	35,35%	47,34%	46,78%	46,83%	80,58%	78,70%
SMSDC CMS RINALDO DE LAMARE	15,66%	18,48%	37,65%	43,30%	42,46%	43,70%	76,09%	75,50%
SMSDC CMS CHAPEU MANGUEIRA / BABILÔNIA	0,00%	0,00%	68,97%	58,50%	57,50%	54,70%	77,08%	72,00%
SMSDC CMS DOM HELDER CAMARA		22,86%	0,00%	60,00%	38,46%	23,80%	59,26%	56,60%

UNIDADES	D7. Percentagem de primeiras consultas de puericultura efetuadas até aos 28 dias (META 80%)							
	1º TRI 2012	2º TRI 2012	3º TRI 2012	4º TRI 2012	1º TRI 2013	2º TRI 2013	3º TRI 2013	4º TRI 2013
SMSDC CMS ALBERT SABIN	64,63%	58,70%	64,55%	69,50%	78,67%	75,00%	81,75%	90,70%
SMSDC CMS RODOLPHO PERISSE	44,00%	53,66%	83,00%	84,20%	81,63%	88,22%	88,30%	91,30%
SMSDC CMS JOÃO BARROS BARRETO	67,27%	56,08%	36,62%	63,60%	71,43%	72,00%	79,49%	66,60%
SMSDC CMS PINDARO DE CARVALHO RODRIGUES	66,67%	54,55%	50,00%	90,00%	50,00%	87,50%	83,33%	78,50%
SMSDC CMS MANOEL JOSE FERRERIA	61,54%	54,76%	57,14%	72,80%	59,46%	75,40%	79,01%	83,10%
SMSDC CMS VILA CANOAS	85,71%	75,00%	83,33%	85,70%	60,00%	100,00%	100,00%	100,00%
SMSDC CF SANTA MARTA	59,09%	38,89%	40,00%	76,00%	81,25%	68,00%	82,93%	83,70%
SMSDC CF CANTAGALO PAVÃO-PAVÃOZINHO	62,69%	63,64%	54,65%	70,40%	71,67%	73,33%	70,41%	75,80%
SMSDC CF MARIA DO SOCORRO	53,85%	65,28%	57,23%	70,80%	61,36%	70,59%	87,39%	84,80%
SMSDC CMS RINALDO DE LAMARE	48,05%	53,33%	53,28%	72,40%	85,23%	83,04%	83,97%	84,10%
SMSDC CMS CHAPEU MANGUEIRA / BABILÔNIA	22,22%	7,69%	52,94%	45,00%	88,89%	83,30%	91,67%	95,40%
SMSDC CMS DOM HELDER CAMARA		7,14%	30,47%	80,00%	66,67%	72,70%	78,57%	83,30%

UNIDADES	D8. Proporção de altas, no tratamento odontológico, dos usuários com tratamento iniciado (META 80%)							
	1º TRI 2012	2º TRI 2012	3º TRI 2012	4º TRI 2012	1º TRI 2013	2º TRI 2013	3º TRI 2013	4º TRI 2013
SMSDC CMS ALBERT SABIN	20,90%	29,59%	68,93%	74,90%	77,24%	86,90%	85,04%	84,40%
SMSDC CMS RODOLPHO PERISSE	49,59%	65,89%	83,37%	87,10%	85,04%	81,00%	85,89%	86,20%
SMSDC CMS JOÃO BARROS BARRETO	56,10%	71,17%	82,76%	85,40%	80,79%	86,00%	82,51%	82,10%
SMSDC CMS PINDARO DE CARVALHO RODRIGUES	0,00%	28,24%	83,33%	79,15%	87,45%	83,70%	87,50%	84,10%
SMSDC CMS MANOEL JOSE FERRERIA								
SMSDC CMS VILA CANOAS								
SMSDC CF SANTA MARTA	86,77%	88,89%	96,71%	96,60%	96,25%	96,70%	96,61%	95,50%
SMSDC CF CANTAGALO PAVÃO-PAVÃOZINHO	17,91%	69,49%	75,16%	75,50%	89,83%	80,43%	80,32%	75,50%

SMSDC CF MARIA DO SOCORRO	77,89%	86,55%	75,68%	85,80%	83,12%	86,90%	86,58%	83,30%
SMSDC CMS RINALDO DE LAMARE	60,08%	62,88%	78,06%	79,50%	76,50%	83,54%	85,39%	82,70%
SMSDC CMS CHAPEU MANGUEIRA / BABILÔNIA								
SMSDC CMS DOM HELDER CAMARA								

UNIDADES	D9. Proporção kits odontológicos familiares distribuídos para famílias com vulnerabilidade social (META 100%)							
	1º TRI 2012	2º TRI 2012	3º TRI 2012	4º TRI 2012	1º TRI 2013	2º TRI 2013	3º TRI 2013	4º TRI 2013
SMSDC CMS ALBERT SABIN	0	36,66%	51,58%	33,50%	31,73%	39,70%	44,90%	48,80%
SMSDC CMS RODOLPHO PERISSE	0	166,30%	360,50%	45,80%	36,41%	47,40%	55,07%	56,05%
SMSDC CMS JOÃO BARROS BARRETO	0	62,60%	4,41%	13,70%	10,63%	12,40%	15,15%	17,90%
SMSDC CMS PINDARO DE CARVALHO RODRIGUES	0	27896,00 %	22,20%	66,60%	66,67%	85,00%	90,91%	96,00%
SMSDC CMS MANOEL JOSE FERRERIA	0	0,00%	0,00%	0,00%	0,00%	0,17%	0,48%	21,30%
SMSDC CMS VILA CANOAS	0	485,42%	97,78%	62,70%	61,67%	64,30%	87,18%	100,00%
SMSDC CF SANTA MARTA	0	325,58%	174,81%	33,70%	27,03%	31,34%	40,10%	96,33%
SMSDC CF CANTAGALO PAVÃO-PAVÃOZINHO	0	196,25%	20,96%	37,30%	33,33%	36,60%	51,17%	51,07%
SMSDC CF MARIA DO SOCORRO	0	79,37%	260,00%	34,10%	36,51%	44,11%	46,88%	99,30%
SMSDC CMS RINALDO DE LAMARE	0	705,44%	120,59%	21,60%	26,73%	38,10%	35,93%	73,30%
SMSDC CMS CHAPEU MANGUEIRA / BABILÔNIA	0	0,00%	0,00%	0,00%	0,00%	0,00%	0,00%	15,60%
SMSDC CMS DOM HELDER CAMARA		448,24%	0,00%	1,23%	0,00%	2,43%	83,33%	86,60%

UNIDADES	S1. Percentagem de usuários satisfeitos/muito satisfeitos							
	1º TRI 2012	2º TRI 2012	3º TRI 2012	4º TRI 2012	1º TRI 2013	2º TRI 2013	3º TRI 2013	4º TRI 2013
SMSDC CMS ALBERT SABIN	0,00%	87,10%	91,51%	89,90%	86,41%	95,00%	95,77%	95,00%
SMSDC CMS RODOLPHO PERISSE	0,00%	68,70%	62,22%	59,70%	54,38%	78,18%	89,78%	86,10%
SMSDC CMS JOÃO BARROS BARRETO	0,00%	85,80%	80,00%	59,40%	56,91%	50,00%	88,89%	83,05%
SMSDC CMS PINDARO DE CARVALHO RODRIGUES	0,00%	86,80%	80,77%	75,80%	72,09%	94,50%	90,48%	77,70%
SMSDC CMS MANOEL JOSE FERRERIA	0,00%	84,10%	64,84%	54,50%	51,38%	46,50%	70,59%	86,30%
SMSDC CMS VILA CANOAS	0,00%	95,40%	96,63%	94,00%	95,50%	97,80%	97,44%	99,00%
SMSDC CF SANTA MARTA	0,00%	82,20%	94,12%	95,70%	86,22%	96,90%	86,64%	94,20%
SMSDC CF CANTAGALO PAVÃO-PAVÃOZINHO	0,00%	71,00%	64,47%	57,70%	73,11%	67,80%	64,23%	69,80%
SMSDC CF MARIA DO SOCORRO	0,00%	80,10%	72,72%	78,76%	86,66%	94,00%	95,10%	98,90%
SMSDC CMS RINALDO DE LAMARE	0,00%	87,60%	74,04%	78,50%	88,48%	84,39%	87,91%	97,00%
SMSDC CMS CHAPEU MANGUEIRA / BABILÔNIA	0,00%	80,60%	72,06%	71,30%	82,77%	76,30%	45,38%	62,70%
SMSDC CMS DOM HELDER CAMARA		0,00%	88,24%	81,52%	90,98%	89,90%	90,48%	96,10%

UNIDADES	E1. Custo médio de medicamentos prescritos por usuário (META MÁXIMO DE R\$ 51,78)							
	1º TRI 2012	2º TRI 2012	3º TRI 2012	4º TRI 2012	1º TRI 2013	2º TRI 2013	3º TRI 2013	4º TRI 2013
SMSDC CMS ALBERT SABIN	R\$ 18,98	R\$ 46,35	R\$ 0,63	R\$ 9,57	R\$ 9,62	R\$ 7,20	R\$ 12,36	R\$ 13,10
SMSDC CMS RODOLPHO PERISSE	R\$ 47,80	R\$ 36,98	R\$ 0,29	R\$ 2,27	R\$ 3,02	R\$ 2,70	R\$ 2,93	R\$ 3,34
SMSDC CMS JOÃO BARROS BARRETO	R\$ 37,67	R\$ 53,60	R\$ 0,71	R\$ 2,20	R\$ 2,67	R\$ 2,80	R\$ 5,12	R\$ 7,70
SMSDC CMS PINDARO DE CARVALHO RODRIGUES	R\$ 221,88	R\$ 331,82	R\$ 0,87	R\$ 3,70	R\$ 4,94	R\$ 4,50	R\$ 8,39	R\$ 5,90
SMSDC CMS MANOEL JOSE FERRERIA	R\$ 5,52	R\$ 13,09	R\$ 0,47	R\$ 1,70	R\$ 2,15	R\$ 3,92	R\$ 10,12	R\$ 23,30
SMSDC CMS VILA CANOAS	R\$ 90,85	R\$ 55,27	R\$ 2,18	R\$ 19,00	R\$ 13,32	R\$ 109,60	R\$ 111,83	R\$ 8,10
SMSDC CF SANTA MARTA	R\$ 179,87	R\$ 174,53	R\$ 1,88	R\$ 7,30	R\$ 9,84	R\$ 15,90	R\$ 14,47	R\$ 8,10
SMSDC CF CANTAGALO PAVÃO-PAVÃOZINHO	R\$ 58,61	R\$ 62,35	R\$ 0,64	R\$ 2,69	R\$ 2,89	R\$ 2,50	R\$ 4,13	R\$ 18,16
SMSDC CF MARIA DO SOCORRO	R\$ 180,63	R\$ 151,63	R\$ 1,23	R\$ 3,80	R\$ 4,87	R\$ 7,52	R\$ 7,55	R\$ 6,90
SMSDC CMS RINALDO DE LAMARE	R\$ 1,84	R\$ 149,21	R\$ 1,37	R\$ 3,06	R\$ 3,30	R\$ 4,26	R\$ 9,01	R\$ 7,40
SMSDC CMS CHAPEU MANGUEIRA / BABILÔNIA	R\$ 0,00	R\$ 18,45	R\$ 0,62	R\$ 2,74	R\$ 2,97	R\$ 3,37	R\$ 4,98	R\$ 4,70
SMSDC CMS DOM HELDER CAMARA		R\$ 1,26	R\$ 0,04	R\$ 4,61	R\$ 6,99	R\$ 14,60	R\$ 20,72	R\$ 24,00

UNIDADES	E2. Custo médio de serviços de apoio a diagnóstico e terapia prescritos por usuário (META MÁXIMO DE R\$ 41,80)							
	1º TRI 2012	2º TRI 2012	3º TRI 2012	4º TRI 2012	1º TRI 2013	2º TRI 2013	3º TRI 2013	4º TRI 2013
SMSDC CMS ALBERT SABIN	R\$ 198,70	R\$ 381,68	R\$ 8,70	R\$ 18,90	R\$ 14,55	R\$ 16,60	R\$ 14,92	R\$ 16,90
SMSDC CMS RODOLPHO PERISSE	R\$ 206,30	R\$ 102,17	R\$ 1,15	R\$ 8,38	R\$ 7,65	R\$ 10,10	R\$ 10,71	R\$ 10,10
SMSDC CMS JOÃO BARROS BARRETO	R\$ 20,77	R\$ 14,63	R\$ 2,06	R\$ 8,60	R\$ 7,63	R\$ 11,80	R\$ 17,32	R\$ 16,60
SMSDC CMS PINDARO DE CARVALHO RODRIGUES	R\$ 757,19	R\$ 1.186,60	R\$ 11,35	R\$ 48,00	R\$ 47,80	R\$ 35,11	R\$ 25,60	R\$ 21,30
SMSDC CMS MANOEL JOSE FERRERIA	R\$ 300,41	R\$ 253,90	R\$ 1,50	R\$ 3,04	R\$ 2,49	R\$ 2,11	R\$ 4,58	R\$ 8,40
SMSDC CMS VILA CANOAS	R\$ 296,19	R\$ 210,45	R\$ 8,78	R\$ 26,00	R\$ 24,24	R\$ 21,30	R\$ 20,30	R\$ 16,10
SMSDC CF SANTA MARTA	R\$ 407,63	R\$ 364,12	R\$ 4,63	R\$ 25,60	R\$ 31,09	R\$ 23,19	R\$ 18,97	R\$ 16,70
SMSDC CF CANTAGALO PAVÃO-PAVÃOZINHO	R\$ 14,45	R\$ 3,00	R\$ 0,31	R\$ 6,80	R\$ 7,85	R\$ 9,21	R\$ 8,04	R\$ 12,10
SMSDC CF MARIA DO SOCORRO	R\$ 384,31	R\$ 382,41	R\$ 4,28	R\$ 12,40	R\$ 15,88	R\$ 23,60	R\$ 16,60	R\$ 18,60
SMSDC CMS RINALDO DE LAMARE	R\$ 0,05	R\$ 138,39	R\$ 2,01	R\$ 3,26	R\$ 8,30	R\$ 12,40	R\$ 14,75	R\$ 13,60
SMSDC CMS CHAPEU MANGUEIRA / BABILÔNIA	R\$ 0,04	R\$ 275,65	R\$ 7,23	R\$ 21,00	R\$ 23,85	R\$ 22,70	R\$ 15,87	R\$ 20,30
SMSDC CMS DOM HELDER CAMARA		R\$ 3,34	R\$ 1,11	R\$ 13,50	R\$ 30,19	R\$ 41,80	R\$ 31,41	R\$ 26,00

UNIDADES	E3. Percentagem de medicamentos prescritos da REMUME (META 90%)							
	1º TRI 2012	2º TRI 2012	3º TRI 2012	4º TRI 2012	1º TRI 2013	2º TRI 2013	3º TRI 2013	4º TRI 2013
SMSDC CMS ALBERT SABIN	91,54%	68,89%	75,11%	93,70%	94,57%	93,00%	93,11%	90,70%
SMSDC CMS RODOLPHO PERISSE	72,88%	73,45%	68,03%	95,70%	97,18%	95,60%	94,14%	94,00%

SMSDC CMS JOÃO BARROS BARRETO	98,71%	95,74%	94,55%	97,00%	96,27%	97,50%	96,87%	94,70%
SMSDC CMS PINDARO DE CARVALHO RODRIGUES	58,12%	67,46%	56,94%	92,00%	93,79%	95,00%	93,55%	91,90%
SMSDC CMS MANOEL JOSE FERRERIA	98,39%	94,59%	96,36%	94,60%	95,35%	96,40%	94,60%	91,20%
SMSDC CMS VILA CANOAS	91,09%	85,57%	88,28%	93,00%	92,71%	94,00%	95,95%	95,00%
SMSDC CF SANTA MARTA	84,20%	79,49%	78,57%	87,00%	88,89%	91,30%	92,04%	88,30%
SMSDC CF CANTAGALO PAVÃO-PAVÃOZINHO	88,93%	90,94%	95,19%	97,00%	97,32%	97,40%	98,26%	94,50%
SMSDC CF MARIA DO SOCORRO	90,65%	91,80%	89,23%	92,50%	92,41%	92,00%	91,17%	89,60%
SMSDC CMS RINALDO DE LAMARE	83,03%	92,19%	93,87%	95,20%	94,96%	94,90%	93,96%	92,60%
SMSDC CMS CHAPEU MANGUEIRA / BABILÔNIA	1,04%	41,01%	56,52%	95,00%	94,14%	92,50%	93,91%	92,00%
SMSDC CMS DOM HELDER CAMARA		75,76%	43,00%	95,80%	94,81%	95,00%	95,03%	94,00%

UNIDADES	E4. Percentagem de pacientes encaminhados (META MÁXIMO 10%)							
	1º TRI 2012	2º TRI 2012	3º TRI 2012	4º TRI 2012	1º TRI 2013	2º TRI 2013	3º TRI 2013	4º TRI 2013
SMSDC CMS ALBERT SABIN	0,31%	3,09%	1,85%	3,12%	4,20%	5,90%	5,22%	5,10%
SMSDC CMS RODOLPHO PERISSE	0,91%	0,48%	0,29%	1,77%	0,62%	3,23%	4,12%	1,70%
SMSDC CMS JOÃO BARROS BARRETO	0,19%	0,43%	0,60%	4,80%	4,88%	7,80%	13,89%	11,04%
SMSDC CMS PINDARO DE CARVALHO RODRIGUES	8,93%	11,73%	3,36%	10,80%	16,14%	6,78%	13,28%	12,70%
SMSDC CMS MANOEL JOSE FERRERIA	2,31%	1,61%	0,54%	0,38%	2,58%	1,98%	4,10%	8,40%
SMSDC CMS VILA CANOAS	1,14%	0,12%	0,22%	0,00%	11,84%	17,11%	23,60%	15,00%
SMSDC CF SANTA MARTA	1,86%	2,26%	0,58%	7,44%	10,56%	11,20%	12,51%	11,20%
SMSDC CF CANTAGALO PAVÃO-PAVÃOZINHO	0,16%	0,35%	0,18%	1,83%	4,30%	5,23%	8,23%	6,40%
SMSDC CF MARIA DO SOCORRO	6,09%	1,99%	0,33%	7,13%	8,64%	12,30%	8,26%	7,60%
SMSDC CMS RINALDO DE LAMARE	0,53%	0,80%	0,60%	4,18%	7,40%	9,60%	12,59%	10,44%
SMSDC CMS CHAPEU MANGUEIRA / BABILÔNIA	0,22%	1,41%	0,67%	4,50%	6,16%	8,08%	10,06%	9,80%
SMSDC CMS DOM HELDER CAMARA		2,06%	0,00%	3,51%	11,88%	16,40%	22,31%	21,00%

UNIDADES	E5. Percentagem de absenteísmo nas consultas/procedimentos agendadas pelo SISREG (MÁXIMO 10%)							
	1º TRI 2012	2º TRI 2012	3º TRI 2012	4º TRI 2012	1º TRI 2013	2º TRI 2013	3º TRI 2013	4º TRI 2013
SMSDC CMS ALBERT SABIN	0,00%	0,00%	0,00%	0,00%	0,00%	0,00%	43,34%	0,00%
SMSDC CMS RODOLPHO PERISSE	0,00%	0,00%	0,00%	0,00%	0,00%	0,00%	18,18%	0,00%
SMSDC CMS JOÃO BARROS BARRETO	0,00%	0,00%	0,00%	0,00%	0,00%	0,00%	53,52%	0,00%
SMSDC CMS PINDARO DE CARVALHO RODRIGUES	0,00%	0,00%	0,00%	0,00%	0,00%	0,00%	61,45%	0,00%
SMSDC CMS MANOEL JOSE FERRERIA	0,00%	0,00%	0,00%	0,00%	0,00%	0,00%	49,10%	0,00%
SMSDC CMS VILA CANOAS	0,00%	0,00%	0,00%	0,00%	0,00%	0,00%	23,68%	0,00%
SMSDC CF SANTA MARTA	0,00%	0,00%	0,00%	0,00%	0,00%	0,00%	44,15%	0,00%
SMSDC CF CANTAGALO PAVÃO-PAVÃOZINHO	0,00%	0,00%	0,00%	0,00%	0,00%	0,00%	39,66%	0,00%

SMSDC CF MARIA DO SOCORRO	0,00%	0,00%	0,00%	0,00%	0,00%	0,00%	50,13%	0,00%
SMSDC CMS RINALDO DE LAMARE	0,00%	0,00%	0,00%	0,00%	0,00%	0,00%	45,14%	0,00%
SMSDC CMS CHAPEU MANGUEIRA / BABILÔNIA	0,00%	0,00%	0,00%	0,00%	0,00%	0,00%	40,52%	0,00%
SMSDC CMS DOM HELDER CAMARA		0,00%	0,00%	0,00%	0,00%	0,00%	44,40%	0,00%

SÍNTESE DO DESEMPENHO DAS UNIDADES - PARTE VARIÁVEL 3

ÍNDICE

Período (TRIMESTRE) de análise (mm/aaaa a mm/aaaa)		08/2013 a 10/2013			
AP:		2.1			
Nº	Nome da Unidade	CNES	Numero da equipe (ex. 2112)	Total de Ucs a pagar	Quantidade de UCs obtidas no período (max 300 UC/trimestre)
1	SMS CMS DOM HELDER CAMARA	2269651	2151	208	208 UC
2	SMS CMS DOM HELDER CAMARA	2269651	2152	204	204 UC
3	SMS CMS DOM HELDER CAMARA	2269651	2153	218	218 UC
4	SMS CMS ALBERT SABIN	2270072	2136	137	137 UC
5	SMS CMS ALBERT SABIN	2270072	2137	136	136 UC
6	SMS CMS ALBERT SABIN	2270072	2138	156	156 UC
7	SMS CMS ALBERT SABIN	2270072	2139	79	79 UC
8	SMS CMS ALBERT SABIN	2270072	2140	96	96 UC
9	SMS CMS ALBERT SABIN	2270072	2141	106	106 UC
10	SMS CMS RODOLPHO PERISSE	2280205	2104	132	132 UC
11	SMS CMS RODOLPHO PERISSE	2280205	2105	40	40 UC
12	SMS CMS RODOLPHO PERISSE	2280205	2106	38	38 UC
13	SMS CMS JOAO BARROS BARRETO	2280795	2102	120	120 UC
14	SMS CMS JOAO BARROS BARRETO	2280795	2103	52	52 UC
15	SMS CMS JOAO BARROS BARRETO	2280795	2131	130	130 UC
16	SMS CMS JOAO BARROS BARRETO	2280795	2144	88	88 UC
17	SMS CMS JOAO BARROS BARRETO	2280795	2145	54	54 UC
18	SMS CMS JOAO BARROS BARRETO	2280795	2147	90	90 UC
19	SMS CMS PINDARO DE CARVALHO RODRIGUES	2288370	2146	162	162 UC
20	SMS CMS MANOEL JOSE FERRERIA	2708434	2142	189	189 UC
21	SMS CMS MANOEL JOSE FERRERIA	2708434	2143	278	278 UC
22	SMS CMS MANOEL JOSE FERRERIA	2708434	2148	250	250 UC
23	SMS CMS MANOEL JOSE FERRERIA	2708434	2149	278	278 UC
24	SMS CMS MANOEL JOSE FERRERIA	2708434	2150	162	162 UC
25	SMS CMS VILA CANOAS	3796310	2101	66	66 UC
26	SMS CF SANTA MARTA	6272053	2107	210	210 UC
27	SMS CF SANTA MARTA	6272053	2108	118	118 UC
28	SMS CF SANTA MARTA	6272053	2109	152	152 UC
29	SMS CF CANTAGALO PAVAO-PAVAOZINHO	6496989	2112	81	81 UC
30	SMS CF CANTAGALO PAVAO-PAVAOZINHO	6496989	2113	76	76 UC
31	SMS CF CANTAGALO PAVAO-PAVAOZINHO	6496989	2114	132	132 UC
32	SMS CF MARIA DO SOCORRO	6503772	2110	121	121 UC
33	SMS CF MARIA DO SOCORRO	6503772	2111	118	118 UC
34	SMS CF MARIA DO SOCORRO	6503772	2123	100	100 UC
35	SMS CF MARIA DO SOCORRO	6503772	2124	120	120 UC
36	SMS CF MARIA DO SOCORRO	6503772	2125	164	164 UC
37	SMS CF MARIA DO SOCORRO	6503772	2126	122	122 UC
38	SMS CF MARIA DO SOCORRO	6503772	2127	138	138 UC
39	SMS CF MARIA DO SOCORRO	6503772	2128	152	152 UC
40	SMS CF MARIA DO SOCORRO	6503772	2130	159	159 UC
41	SMS CF MARIA DO SOCORRO	6503772	2132	70	70 UC
42	SMS CF MARIA DO SOCORRO	6503772	2133	160	160 UC
43	SMS CMS RINALDO DE LAMARE	6506232	2115	129	129 UC
44	SMS CMS RINALDO DE LAMARE	6506232	2116	130	130 UC
45	SMS CMS RINALDO DE LAMARE	6506232	2117	141	141 UC
46	SMS CMS RINALDO DE LAMARE	6506232	2118	112	112 UC
47	SMS CMS RINALDO DE LAMARE	6506232	2119	156	156 UC
48	SMS CMS RINALDO DE LAMARE	6506232	2120	130	130 UC
49	SMS CMS RINALDO DE LAMARE	6506232	2121	62	62 UC
50	SMS CMS RINALDO DE LAMARE	6506232	2122	132	132 UC
51	SMS CMS CHAPEU MANGUEIRA / BABILÔNIA	6632831	2134	96	96 UC
52	SMS CMS CHAPEU MANGUEIRA / BABILÔNIA	6632831	2135	82	82 UC
52			52	6832	

SÍNTESE DO DESEMPENHO DAS UNIDADES - PARTE VARIÁVEL 3

ÍNDICE

Período (TRIMESTRE) de análise (mm/aaaa a mm/aaaa)		08/2013 a 10/2013			
AP:		2.1			
Nº	Nome da Unidade	CNES	Numero da equipe (ex. 2112)	Total de Ucs a pagar	Quantidade de UCs obtidas no período (max 300 UC/trimestre)

Nº de Equipes a Calcular: 52
Nº de Equipes que Pontuaram: 52
Total de UCs para a AP 2.1 no período 08/2013 a 10/2013 : 6832 UC

LEGENDA (colocar apenas os números sem o símbolo de porcentagem):

G1 = Acompanhamento em planejamento familiar, de uma mulher em idade fértil, por ano

G2 = Acompanhamento em planejamento familiar, de uma mulher em idade fértil, com inserção de DIU ou pré-operatório para laqueadura

G3 = Acompanhamento de uma gravidez

G4 = Acompanhamento de uma criança, no primeiro ano de vida, por ano

G5 = Acompanhamento de uma criança, no segundo ano de vida, por ano

G6 = Acompanhamento de uma pessoa diabética, por ano

G7 = Acompanhamento de uma pessoa hipertensa, por ano

G8 = Acompanhamento de uma pessoa em alta por cura de tuberculose

G9 = Acompanhamento de uma pessoa em alta por cura de hanseníase

G10 = Acompanhamento de paciente tabagista, alcoolista e outras drogas

G11 = As equipes com alunos de graduação (equipe docente assistencial)

G12 = As equipes com residentes (equipe docente assistencial)

G13 = Percentagem de primeiras consultas de puericultura efetuadas até os 28 dias.



G1 - quantidade de pacientes	G1 - valor em UCs	G1 - quantidade e de UCs	G2 - quantidade de de pacientes	G2 - valor em UCs	G2 - quantidade e de UCs	G3 - quantidade de pacientes	G3 - valor em UCs	G3 - quantidade e de UCs	G4 - quantidade de pacientes	G4 - valor em UCs	G4 - quantidade e de UCs
2 pct	1	2 UC	0 pct	3	0 UC	0 pct	8	0 UC	0 pct	7	0 UC
0 pct	1	0 UC	0 pct	3	0 UC	0 pct	8	0 UC	0 pct	7	0 UC
0 pct	1	0 UC	0 pct	3	0 UC	0 pct	8	0 UC	0 pct	7	0 UC
1 pct	1	1 UC	0 pct	3	0 UC	0 pct	8	0 UC	0 pct	7	0 UC
0 pct	1	0 UC	0 pct	3	0 UC	2 pct	8	16 UC	2 pct	7	14 UC
0 pct	1	0 UC	0 pct	3	0 UC	3 pct	8	24 UC	0 pct	7	0 UC
1 pct	1	1 UC	0 pct	3	0 UC	0 pct	8	0 UC	0 pct	7	0 UC
0 pct	1	0 UC	0 pct	3	0 UC	0 pct	8	0 UC	0 pct	7	0 UC
0 pct	1	0 UC	0 pct	3	0 UC	1 pct	8	8 UC	0 pct	7	0 UC
2 pct	1	2 UC	0 pct	3	0 UC	0 pct	8	0 UC	0 pct	7	0 UC
0 pct	1	0 UC	0 pct	3	0 UC	0 pct	8	0 UC	0 pct	7	0 UC
0 pct	1	0 UC	0 pct	3	0 UC	0 pct	8	0 UC	0 pct	7	0 UC
0 pct	1	0 UC	0 pct	3	0 UC	0 pct	8	0 UC	0 pct	7	0 UC
0 pct	1	0 UC	0 pct	3	0 UC	0 pct	8	0 UC	0 pct	7	0 UC
0 pct	1	0 UC	0 pct	3	0 UC	0 pct	8	0 UC	0 pct	7	0 UC
0 pct	1	0 UC	0 pct	3	0 UC	0 pct	8	0 UC	0 pct	7	0 UC
0 pct	1	0 UC	0 pct	3	0 UC	1 pct	8	8 UC	0 pct	7	0 UC
0 pct	1	0 UC	0 pct	3	0 UC	0 pct	8	0 UC	0 pct	7	0 UC
0 pct	1	0 UC	0 pct	3	0 UC	0 pct	8	0 UC	0 pct	7	0 UC
1 pct	1	1 UC	0 pct	3	0 UC	0 pct	8	0 UC	0 pct	7	0 UC
0 pct	1	0 UC	0 pct	3	0 UC	0 pct	8	0 UC	0 pct	7	0 UC
0 pct	1	0 UC	0 pct	3	0 UC	0 pct	8	0 UC	0 pct	7	0 UC
0 pct	1	0 UC	0 pct	3	0 UC	0 pct	8	0 UC	0 pct	7	0 UC
0 pct	1	0 UC	0 pct	3	0 UC	0 pct	8	0 UC	0 pct	7	0 UC
0 pct	1	0 UC	0 pct	3	0 UC	0 pct	8	0 UC	0 pct	7	0 UC
0 pct	1	0 UC	0 pct	3	0 UC	0 pct	8	0 UC	0 pct	7	0 UC
0 pct	1	0 UC	0 pct	3	0 UC	0 pct	8	0 UC	0 pct	7	0 UC
1 pct	1	1 UC	0 pct	3	0 UC	0 pct	8	0 UC	0 pct	7	0 UC
0 pct	1	0 UC	0 pct	3	0 UC	0 pct	8	0 UC	0 pct	7	0 UC
0 pct	1	0 UC	0 pct	3	0 UC	0 pct	8	0 UC	0 pct	7	0 UC
1 pct	1	1 UC	0 pct	3	0 UC	1 pct	8	8 UC	0 pct	7	0 UC
2 pct	1	2 UC	0 pct	3	0 UC	1 pct	8	8 UC	0 pct	7	0 UC
0 pct	1	0 UC	0 pct	3	0 UC	1 pct	8	8 UC	0 pct	7	0 UC
0 pct	1	0 UC	0 pct	3	0 UC	0 pct	8	0 UC	0 pct	7	0 UC
0 pct	1	0 UC	0 pct	3	0 UC	1 pct	8	8 UC	0 pct	7	0 UC
0 pct	1	0 UC	0 pct	3	0 UC	0 pct	8	0 UC	0 pct	7	0 UC
0 pct	1	0 UC	0 pct	3	0 UC	2 pct	8	16 UC	0 pct	7	0 UC
0 pct	1	0 UC	0 pct	3	0 UC	3 pct	8	24 UC	0 pct	7	0 UC
1 pct	1	1 UC	0 pct	3	0 UC	1 pct	8	8 UC	0 pct	7	0 UC
0 pct	1	0 UC	0 pct	3	0 UC	0 pct	8	0 UC	0 pct	7	0 UC
0 pct	1	0 UC	0 pct	3	0 UC	0 pct	8	0 UC	0 pct	7	0 UC
1 pct	1	1 UC	0 pct	3	0 UC	0 pct	8	0 UC	0 pct	7	0 UC
0 pct	1	0 UC	0 pct	3	0 UC	0 pct	8	0 UC	0 pct	7	0 UC
3 pct	1	3 UC	0 pct	3	0 UC	0 pct	8	0 UC	0 pct	7	0 UC
0 pct	1	0 UC	0 pct	3	0 UC	0 pct	8	0 UC	0 pct	7	0 UC
0 pct	1	0 UC	0 pct	3	0 UC	1 pct	8	8 UC	0 pct	7	0 UC
0 pct	1	0 UC	0 pct	3	0 UC	0 pct	8	0 UC	0 pct	7	0 UC
0 pct	1	0 UC	0 pct	3	0 UC	0 pct	8	0 UC	0 pct	7	0 UC
0 pct	1	0 UC	0 pct	3	0 UC	0 pct	8	0 UC	0 pct	7	0 UC
0 pct	1	0 UC	0 pct	3	0 UC	0 pct	8	0 UC	0 pct	7	0 UC
0 pct	1	0 UC	0 pct	3	0 UC	0 pct	8	0 UC	0 pct	7	0 UC
0 pct	1	0 UC	0 pct	3	0 UC	0 pct	8	0 UC	0 pct	7	0 UC
0 pct	1	0 UC	0 pct	3	0 UC	0 pct	8	0 UC	0 pct	7	0 UC
0 pct	1	0 UC	0 pct	3	0 UC	0 pct	8	0 UC	0 pct	7	0 UC
16	01 UC / pcte	16 UC	0	pcte	0 UC	18	pcte	144 UC	0	pcte	14 UC



G5 - quantidade de pacientes	G5 - valor em UCs	G5 - quantidade e de UCs	G6 - quantidade e de pacientes	G6 - valor em UCs	G6 - quantidade de de UCs	G7 - quantidade e de pacientes	G7 - valor em UCs	G7 - quantidade e de UCs	G8 - quantidade de pacientes	G8 - valor em UCs	G8 - quantidade de de UCs	G9 - quantidade e de pacientes	G9 - valor em UCs	G9 - quantidade e de UCs
0 pct	3	0 UC	0 pct	4	0 UC	58 pct	2	116 UC	0 pct	8	0 UC	0 pct	10	0 UC
0 pct	3	0 UC	0 pct	4	0 UC	72 pct	2	144 UC	0 pct	8	0 UC	0 pct	10	0 UC
0 pct	3	0 UC	0 pct	4	0 UC	79 pct	2	158 UC	0 pct	8	0 UC	0 pct	10	0 UC
0 pct	3	0 UC	0 pct	4	0 UC	38 pct	2	76 UC	0 pct	8	0 UC	0 pct	10	0 UC
0 pct	3	0 UC	0 pct	4	0 UC	23 pct	2	46 UC	0 pct	8	0 UC	0 pct	10	0 UC
0 pct	3	0 UC	0 pct	4	0 UC	6 pct	2	12 UC	0 pct	8	0 UC	0 pct	10	0 UC
0 pct	3	0 UC	0 pct	4	0 UC	9 pct	2	18 UC	0 pct	8	0 UC	0 pct	10	0 UC
0 pct	3	0 UC	0 pct	4	0 UC	18 pct	2	36 UC	0 pct	8	0 UC	0 pct	10	0 UC
0 pct	3	0 UC	1 pct	4	4 UC	17 pct	2	34 UC	0 pct	8	0 UC	0 pct	10	0 UC
0 pct	3	0 UC	0 pct	4	0 UC	50 pct	2	100 UC	0 pct	8	0 UC	0 pct	10	0 UC
0 pct	3	0 UC	0 pct	4	0 UC	5 pct	2	10 UC	0 pct	8	0 UC	0 pct	10	0 UC
0 pct	3	0 UC	0 pct	4	0 UC	4 pct	2	8 UC	0 pct	8	0 UC	0 pct	10	0 UC
0 pct	3	0 UC	0 pct	4	0 UC	30 pct	2	60 UC	0 pct	8	0 UC	0 pct	10	0 UC
0 pct	3	0 UC	0 pct	4	0 UC	11 pct	2	22 UC	0 pct	8	0 UC	0 pct	10	0 UC
0 pct	3	0 UC	0 pct	4	0 UC	50 pct	2	100 UC	0 pct	8	0 UC	0 pct	10	0 UC
0 pct	3	0 UC	0 pct	4	0 UC	6 pct	2	12 UC	1 pct	8	8 UC	0 pct	10	0 UC
0 pct	3	0 UC	0 pct	4	0 UC	12 pct	2	24 UC	0 pct	8	0 UC	0 pct	10	0 UC
0 pct	3	0 UC	0 pct	4	0 UC	30 pct	2	60 UC	0 pct	8	0 UC	0 pct	10	0 UC
0 pct	3	0 UC	0 pct	4	0 UC	51 pct	2	102 UC	0 pct	8	0 UC	0 pct	10	0 UC
0 pct	3	0 UC	0 pct	4	0 UC	34 pct	2	68 UC	0 pct	0	0 UC	0 pct	10	0 UC
0 pct	3	0 UC	0 pct	4	0 UC	79 pct	2	158 UC	0 pct	8	0 UC	0 pct	10	0 UC
0 pct	3	0 UC	0 pct	4	0 UC	65 pct	2	130 UC	0 pct	8	0 UC	0 pct	10	0 UC
0 pct	3	0 UC	0 pct	4	0 UC	79 pct	2	158 UC	0 pct	8	0 UC	0 pct	10	0 UC
0 pct	3	0 UC	0 pct	4	0 UC	51 pct	2	102 UC	0 pct	8	0 UC	0 pct	10	0 UC
0 pct	3	0 UC	0 pct	4	0 UC	18 pct	2	36 UC	0 pct	8	0 UC	0 pct	10	0 UC
0 pct	3	0 UC	0 pct	4	0 UC	45 pct	2	90 UC	0 pct	8	0 UC	0 pct	10	0 UC
0 pct	3	0 UC	0 pct	4	0 UC	29 pct	2	58 UC	0 pct	8	0 UC	0 pct	10	0 UC
0 pct	3	0 UC	0 pct	4	0 UC	16 pct	2	32 UC	0 pct	8	0 UC	0 pct	10	0 UC
0 pct	3	0 UC	0 pct	4	0 UC	10 pct	2	20 UC	0 pct	8	0 UC	0 pct	10	0 UC
0 pct	3	0 UC	0 pct	4	0 UC	8 pct	2	16 UC	0 pct	8	0 UC	0 pct	10	0 UC
0 pct	3	0 UC	0 pct	4	0 UC	6 pct	2	12 UC	0 pct	8	0 UC	0 pct	10	0 UC
0 pct	3	0 UC	0 pct	4	0 UC	26 pct	2	52 UC	0 pct	8	0 UC	0 pct	10	0 UC
0 pct	3	0 UC	0 pct	4	0 UC	9 pct	2	18 UC	0 pct	8	0 UC	0 pct	10	0 UC
0 pct	3	0 UC	0 pct	4	0 UC	1 pct	2	2 UC	0 pct	8	0 UC	0 pct	10	0 UC
0 pct	3	0 UC	0 pct	4	0 UC	15 pct	2	30 UC	0 pct	8	0 UC	0 pct	10	0 UC
0 pct	3	0 UC	0 pct	4	0 UC	48 pct	2	96 UC	0 pct	8	0 UC	0 pct	10	0 UC
0 pct	3	0 UC	0 pct	4	0 UC	16 pct	2	32 UC	0 pct	8	0 UC	0 pct	10	0 UC
0 pct	3	0 UC	0 pct	4	0 UC	12 pct	2	24 UC	1 pct	8	8 UC	0 pct	10	0 UC
0 pct	3	0 UC	0 pct	4	0 UC	19 pct	2	38 UC	0 pct	8	0 UC	0 pct	10	0 UC
0 pct	3	0 UC	3 pct	4	12 UC	9 pct	2	18 UC	0 pct	8	0 UC	0 pct	10	0 UC
0 pct	3	0 UC	0 pct	4	0 UC	5 pct	2	10 UC	0 pct	8	0 UC	0 pct	10	0 UC
0 pct	3	0 UC	0 pct	4	0 UC	20 pct	2	40 UC	0 pct	8	0 UC	0 pct	10	0 UC
0 pct	3	0 UC	0 pct	4	0 UC	19 pct	2	38 UC	0 pct	8	0 UC	0 pct	10	0 UC
0 pct	3	0 UC	0 pct	4	0 UC	20 pct	2	40 UC	0 pct	8	0 UC	0 pct	10	0 UC
0 pct	3	0 UC	0 pct	4	0 UC	24 pct	2	48 UC	0 pct	8	0 UC	0 pct	10	0 UC
0 pct	3	0 UC	0 pct	4	0 UC	11 pct	2	22 UC	0 pct	8	0 UC	0 pct	10	0 UC
0 pct	3	0 UC	0 pct	4	0 UC	44 pct	2	88 UC	0 pct	8	0 UC	0 pct	10	0 UC
0 pct	3	0 UC	0 pct	4	0 UC	5 pct	2	10 UC	0 pct	8	0 UC	0 pct	10	0 UC
0 pct	3	0 UC	0 pct	4	0 UC	16 pct	2	32 UC	0 pct	8	0 UC	0 pct	10	0 UC
0 pct	3	0 UC	0 pct	4	0 UC	6 pct	2	12 UC	0 pct	8	0 UC	0 pct	10	0 UC
0 pct	3	0 UC	0 pct	4	0 UC	18 pct	2	36 UC	0 pct	8	0 UC	0 pct	10	0 UC
0 pct	3	0 UC	0 pct	4	0 UC	11 pct	2	22 UC	0 pct	8	0 UC	0 pct	10	0 UC
<b>0</b>	pcte	<b>0 UC</b>	<b>4</b>	pcte	<b>16 UC</b>	<b>1363</b>	pcte	<b>2726 UC</b>	<b>2</b>	pcte	<b>16 UC</b>	<b>0</b>	pcte	<b>0 UC</b>

G10 - quantidade de pacientes	G10 - DESINT	G10 - TABAG	G10 - valor em UCs	G10 - quantidade de UCs	G11 - 1=sim, 0=não	G11 - valor em UCs / equipe	G11 - quantidade de UCs	G12 - 1=sim, 0=não	G12 - valor em UCs / equipe	G12 - quantidade de Ucs	G13 - 1=sim, 0=não	G13 - valor em UCs / equipe	G13 - quantidade de UCs
0 pct	0 pct	0 pct	4	0 UC	0 pct	10	0 UC	1 pct	20	60 UC	1 pct	10	30 UC
0 pct	0 pct	0 pct	4	0 UC	1 pct	10	30 UC	0 pct	20	0 UC	1 pct	10	30 UC
0 pct	0 pct	0 pct	4	0 UC	1 pct	10	30 UC	0 pct	20	0 UC	1 pct	10	30 UC
0 pct	0 pct	0 pct	4	0 UC	1 pct	10	30 UC	0 pct	20	0 UC	1 pct	10	30 UC
0 pct	0 pct	0 pct	4	0 UC	1 pct	10	30 UC	1 pct	20	60 UC	1 pct	10	30 UC
0 pct	0 pct	0 pct	4	0 UC	1 pct	10	30 UC	0 pct	20	0 UC	1 pct	10	30 UC
0 pct	0 pct	0 pct	4	0 UC	1 pct	10	30 UC	0 pct	20	0 UC	1 pct	10	30 UC
0 pct	0 pct	0 pct	4	0 UC	1 pct	10	30 UC	0 pct	20	0 UC	1 pct	10	30 UC
0 pct	0 pct	0 pct	4	0 UC	0 pct	10	0 UC	0 pct	20	0 UC	1 pct	10	30 UC
0 pct	0 pct	0 pct	4	0 UC	0 pct	10	0 UC	0 pct	20	0 UC	1 pct	10	30 UC
0 pct	0 pct	0 pct	4	0 UC	1 pct	10	30 UC	0 pct	20	0 UC	1 pct	10	30 UC
0 pct	0 pct	0 pct	4	0 UC	0 pct	10	0 UC	0 pct	20	0 UC	1 pct	10	30 UC
0 pct	0 pct	0 pct	4	0 UC	1 pct	10	30 UC	0 pct	20	0 UC	1 pct	10	30 UC
0 pct	0 pct	0 pct	4	0 UC	0 pct	10	0 UC	0 pct	20	0 UC	1 pct	10	30 UC
0 pct	0 pct	0 pct	4	0 UC	1 pct	10	30 UC	0 pct	20	0 UC	1 pct	10	30 UC
0 pct	0 pct	0 pct	4	0 UC	1 pct	10	30 UC	1 pct	20	60 UC	1 pct	10	30 UC
0 pct	0 pct	0 pct	4	0 UC	1 pct	10	30 UC	1 pct	20	60 UC	1 pct	10	30 UC
0 pct	0 pct	0 pct	4	0 UC	1 pct	10	30 UC	1 pct	20	60 UC	1 pct	10	30 UC
0 pct	0 pct	0 pct	4	0 UC	1 pct	10	30 UC	1 pct	20	60 UC	1 pct	10	30 UC
0 pct	0 pct	0 pct	4	0 UC	0 pct	10	0 UC	0 pct	20	0 UC	1 pct	10	30 UC
0 pct	0 pct	0 pct	4	0 UC	1 pct	10	30 UC	0 pct	20	0 UC	1 pct	10	30 UC
0 pct	0 pct	0 pct	4	0 UC	1 pct	10	30 UC	1 pct	20	60 UC	1 pct	10	30 UC
0 pct	0 pct	0 pct	4	0 UC	1 pct	10	30 UC	1 pct	20	60 UC	1 pct	10	30 UC
0 pct	0 pct	0 pct	4	0 UC	1 pct	10	30 UC	0 pct	20	0 UC	1 pct	10	30 UC
0 pct	0 pct	0 pct	4	0 UC	0 pct	10	0 UC	0 pct	20	0 UC	1 pct	10	30 UC
0 pct	0 pct	0 pct	4	0 UC	1 pct	10	30 UC	1 pct	20	60 UC	1 pct	10	30 UC
0 pct	0 pct	0 pct	4	0 UC	1 pct	10	30 UC	1 pct	20	60 UC	1 pct	10	30 UC
0 pct	0 pct	0 pct	4	0 UC	0 pct	10	0 UC	1 pct	20	60 UC	1 pct	10	30 UC
0 pct	0 pct	0 pct	4	0 UC	0 pct	10	0 UC	1 pct	20	60 UC	1 pct	10	30 UC
0 pct	0 pct	0 pct	4	0 UC	1 pct	10	30 UC	0 pct	20	0 UC	1 pct	10	30 UC
0 pct	0 pct	0 pct	4	0 UC	0 pct	10	0 UC	1 pct	20	60 UC	1 pct	10	30 UC
0 pct	0 pct	0 pct	4	0 UC	0 pct	10	0 UC	1 pct	20	60 UC	1 pct	10	30 UC
0 pct	0 pct	0 pct	4	0 UC	1 pct	10	30 UC	1 pct	20	60 UC	1 pct	10	30 UC
0 pct	0 pct	0 pct	4	0 UC	1 pct	10	30 UC	0 pct	20	0 UC	1 pct	10	30 UC
0 pct	0 pct	0 pct	4	0 UC	0 pct	10	0 UC	0 pct	20	0 UC	1 pct	10	30 UC
0 pct	0 pct	0 pct	4	0 UC	1 pct	10	30 UC	1 pct	20	60 UC	1 pct	10	30 UC
0 pct	0 pct	0 pct	4	0 UC	1 pct	10	30 UC	0 pct	20	0 UC	1 pct	10	30 UC
0 pct	0 pct	0 pct	4	0 UC	1 pct	10	30 UC	1 pct	20	60 UC	1 pct	10	30 UC
0 pct	0 pct	0 pct	4	0 UC	1 pct	10	30 UC	0 pct	20	0 UC	1 pct	10	30 UC
0 pct	0 pct	0 pct	4	0 UC	1 pct	10	30 UC	1 pct	20	60 UC	1 pct	10	30 UC
0	0	0	04 UC / pcte	0 UC	32	10UC/equipe	960 UC	23	20UC/equipe	1380 UC	52	10UC/equipe	1560 UC

### RELATÓRIO DE JUSTIFICATIVAS DA VARIÁVEL 3

A variável 3 é composta por 13 indicadores de vigilância, dos usuários vulneráveis e em risco, e tem o objetivo de qualificar os processos assistenciais podendo remunerar os profissionais das equipes por desempenho. Desta forma, as equipes podem somar Unidades Contábeis, de acordo com os cumprimentos dos critérios assistenciais que compõem os indicadores de vigilância, que serão calculadas, conforme descrito no contrato de gestão, sobre o salário base de cada categoria profissional para o pagamento das gratificações.

Os indicadores de vigilância da Variável 3 e suas respectivas UC por paciente são:

GRUPO DE AÇÕES	DESCRIÇÃO	UC
1	A vigilância, em planejamento familiar, de uma mulher em idade fértil, por ano	01
2	A vigilância, em planejamento familiar, de uma mulher em idade fértil, com inserção de DIU ou pré-operatório para laqueadura	03
3	A vigilância de uma gravidez	08
4	A vigilância de uma criança, no primeiro ano de vida, por ano	07
5	A vigilância de uma criança, no segundo ano de vida, por ano	03
6	A vigilância de uma pessoa diabética, por ano	04
7	A vigilância de uma pessoa hipertensa, por ano	02
8	A vigilância de uma pessoa em alta por cura de tuberculose	08
9	A vigilância de uma pessoa em alta por cura de hanseníase	10
10	Acompanhamento do paciente alcoolista, tabagista e outras drogas	4
11	As equipes com alunos de graduação (equipe docente assistencial)	10
12	As equipes com residentes (equipe docente assistencial)	20
13	As equipes que aderiram as PMAQ	10

O número total de UCs alcançados por cada equipe de cada unidade para a variável 3 estão sendo apresentados em planilha padrão disponibilizada pela SAP.

Todas as 52 equipes da AP 2.1 conseguiram somar UC neste trimestre. No quadro 1 abaixo apresentamos todas as equipes com seus respectivos resultados em UC no trimestre.

Os valores de gratificações a serem pagas a cada profissional de cada equipe de saúde da família e de saúde bucal da AP 2.1, bem como o valor total consolidado, encontram-se na tabela de pagamento de gratificações do ANEXO V.

### QUADRO 1

UNIDADE	EQUIPE	TOTAL DE UC
SMSDC CMS DOM HELDER CAMARA	2151	208 UC
SMSDC CMS DOM HELDER CAMARA	2152	204 UC
SMSDC CMS DOM HELDER CAMARA	2153	218 UC
SMSDC CMS ALBERT SABIN	2136	137 UC
SMSDC CMS ALBERT SABIN	2137	136 UC
SMSDC CMS ALBERT SABIN	2138	156 UC
SMSDC CMS ALBERT SABIN	2139	79 UC
SMSDC CMS ALBERT SABIN	2140	96 UC
SMSDC CMS ALBERT SABIN	2141	106 UC
SMSDC CMS RODOLPHO PERISSE	2104	132 UC
SMSDC CMS RODOLPHO PERISSE	2105	40 UC
SMSDC CMS RODOLPHO PERISSE	2106	38 UC
SMSDC CMS JOÃO BARROS BARRETO	2102	120 UC
SMSDC CMS JOÃO BARROS BARRETO	2103	52 UC
SMSDC CMS JOÃO BARROS BARRETO	2131	130 UC
SMSDC CMS JOÃO BARROS BARRETO	2144	88 UC
SMSDC CMS JOÃO BARROS BARRETO	2145	54 UC
SMSDC CMS JOÃO BARROS BARRETO	2147	90 UC
SMSDC CMS PINDARO DE CARVALHO RODRIGUES	2146	162 UC
SMSDC CMS MANOEL JOSE FERREIRA	2142	189 UC
SMSDC CMS MANOEL JOSE FERREIRA	2143	278 UC
SMSDC CMS MANOEL JOSE FERREIRA	2148	250 UC
SMSDC CMS MANOEL JOSE FERREIRA	2149	278 UC
SMSDC CMS MANOEL JOSE FERREIRA	2150	162 UC
SMSDC CMS VILA CANOAS	2101	66 UC
SMSDC CF SANTA MARTA	2107	210 UC
SMSDC CF SANTA MARTA	2108	118 UC
SMSDC CF SANTA MARTA	2109	152 UC
SMSDC CF CANTAGALO PAVÃO-PAVÃOZINHO	2112	81 UC
SMSDC CF CANTAGALO PAVÃO-PAVÃOZINHO	2113	76 UC
SMSDC CF CANTAGALO PAVÃO-PAVÃOZINHO	2114	132 UC
SMSDC CF MARIA DO SOCORRO	2110	121 UC
SMSDC CF MARIA DO SOCORRO	2111	118 UC
SMSDC CF MARIA DO SOCORRO	2123	100 UC

SMSDC CF MARIA DO SOCORRO	2124	120 UC
SMSDC CF MARIA DO SOCORRO	2125	164 UC
SMSDC CF MARIA DO SOCORRO	2126	122 UC
SMSDC CF MARIA DO SOCORRO	2127	138 UC
SMSDC CF MARIA DO SOCORRO	2128	152 UC
SMSDC CF MARIA DO SOCORRO	2130	159 UC
SMSDC CF MARIA DO SOCORRO	2132	70 UC
SMSDC CF MARIA DO SOCORRO	2133	160 UC
SMSDC CMS RINALDO DE LAMARE	2115	129 UC
SMSDC CMS RINALDO DE LAMARE	2116	130 UC
SMSDC CMS RINALDO DE LAMARE	2117	141 UC
SMSDC CMS RINALDO DE LAMARE	2118	112 UC
SMSDC CMS RINALDO DE LAMARE	2119	156 UC
SMSDC CMS RINALDO DE LAMARE	2120	130 UC
SMSDC CMS RINALDO DE LAMARE	2121	62 UC
SMSDC CMS RINALDO DE LAMARE	2122	132 UC
SMSDC CMS CHAPEU MANGUEIRA / BABILÔNIA	2134	96 UC
SMSDC CMS CHAPEU MANGUEIRA / BABILÔNIA	2135	82 UC

### EVOLUÇÃO DA VARIÁVEL 3 – 2012 / 2013

EQUIPES	Nº EQUIPE	1º TRI 2012	2º TRI 2012	3º TRI 2012	4º TRI 2012	1º TRI 2013	2º TRI 2013	3º TRI 2013	4º TRI 2013
SMSDC CMS DOM HELDER CAMARA	2151	0 UC	32 UC	80 UC	130 UC	70 UC	114 UC	212 UC	208 UC
SMSDC CMS DOM HELDER CAMARA	2152	0 UC		10 UC	0 UC	36 UC	72 UC	190 UC	204 UC
SMSDC CMS DOM HELDER CAMARA	2153	0 UC		0 UC	2 UC	2 UC	34 UC	166 UC	218 UC
SMSDC CMS ALBERT SABIN	2136	0 UC	62 UC	22 UC	26 UC	32 UC	32 UC	70 UC	137 UC
SMSDC CMS ALBERT SABIN	2137	0 UC	60 UC	44 UC	160 UC	66 UC	106 UC	108 UC	136 UC
SMSDC CMS ALBERT SABIN	2138	0 UC	54 UC	136 UC	260 UC	66 UC	154 UC	172 UC	156 UC
SMSDC CMS ALBERT SABIN	2139	0 UC	56 UC	118 UC	154 UC	46 UC	148 UC	106 UC	79 UC
SMSDC CMS ALBERT SABIN	2140	0 UC	14 UC	96 UC	176 UC	60 UC	91 UC	64 UC	96 UC
SMSDC CMS ALBERT SABIN	2141	0 UC	10 UC	156 UC	246 UC	94 UC	86 UC	102 UC	106 UC
SMSDC CMS RODOLPHO PERISSE	2104	0 UC	40 UC	320 UC	214 UC	123 UC	136 UC	87 UC	132 UC
SMSDC CMS RODOLPHO PERISSE	2105	0 UC	182 UC	84 UC	72 UC	66 UC	16 UC	38 UC	40 UC
SMSDC CMS RODOLPHO PERISSE	2106	0 UC	12 UC	32 UC	46 UC	85 UC	39 UC	36 UC	38 UC
SMSDC CMS JOÃO BARROS BARRETO	2102	0 UC	60 UC	58 UC	110 UC	36 UC	80 UC	104 UC	120 UC
SMSDC CMS JOÃO BARROS BARRETO	2103	0 UC	30 UC	104 UC	170 UC	44 UC	36 UC	82 UC	52 UC
SMSDC CMS JOÃO BARROS BARRETO	2131	0 UC	72 UC	96 UC	164 UC	78 UC	68 UC	128 UC	130 UC
SMSDC CMS JOÃO BARROS BARRETO	2144	0 UC	16 UC	84 UC	106 UC	40 UC	48 UC	42 UC	88 UC
SMSDC CMS JOÃO BARROS BARRETO	2145	0 UC	18 UC	128 UC	182 UC	58 UC	58 UC	92 UC	54 UC
SMSDC CMS JOÃO BARROS BARRETO	2147	0 UC	38 UC	96 UC	142 UC	54 UC	48 UC	52 UC	90 UC
SMSDC CMS PINDARO DE CARVALHO RODRIGUES	2129	0 UC	8 UC	36 UC	36 UC	38 UC	90 UC		
SMSDC CMS PINDARO DE CARVALHO RODRIGUES	2146	0 UC	38 UC	126 UC	204 UC	82 UC	112 UC	146 UC	162 UC
SMSDC CMS MANOEL JOSE FERREIRA	2142	0 UC	62 UC	148 UC	220 UC	143 UC	173 UC	193 UC	189 UC
SMSDC CMS MANOEL JOSE FERREIRA	2143	0 UC	4 UC	148 UC	186 UC	96 UC	180 UC	207 UC	278 UC
SMSDC CMS MANOEL JOSE FERREIRA	2148	0 UC	40 UC	52 UC	64 UC	80 UC	249 UC	220 UC	250 UC
SMSDC CMS MANOEL JOSE FERREIRA	2149	0 UC	0 UC	0 UC	0 UC	16 UC	208 UC	220 UC	278 UC
SMSDC CMS MANOEL JOSE FERREIRA	2150	0 UC	0 UC	56 UC	54 UC	70 UC	54 UC	172 UC	162 UC
SMSDC CMS VILA CANOAS	2101	0 UC	94 UC	118 UC	66 UC	18 UC	18 UC	60 UC	66 UC
SMSDC CF SANTA MARTA	2107	0 UC	96 UC	252 UC	216 UC	87 UC	173 UC	148 UC	210 UC
SMSDC CF SANTA MARTA	2108	0 UC	172 UC	98 UC	130 UC	62 UC	71 UC	96 UC	118 UC
SMSDC CF SANTA MARTA	2109	0 UC	64 UC	150 UC	270 UC	94 UC	128 UC	172 UC	152 UC
SMSDC CF CANTAGALO PAVÃO-PAVÃOZINHO	2112	0 UC	28 UC	54 UC	96 UC	42 UC	150 UC	106 UC	81 UC
SMSDC CF CANTAGALO PAVÃO-PAVÃOZINHO	2113	0 UC	24 UC	34 UC	54 UC	74 UC	110 UC	120 UC	76 UC
SMSDC CF CANTAGALO PAVÃO-PAVÃOZINHO	2114	0 UC	46 UC	66 UC	98 UC	32 UC	145 UC	102 UC	132 UC
SMSDC CF MARIA DO SOCORRO	2110	0 UC	92 UC	40 UC	124 UC	94 UC	96 UC	162 UC	121 UC
SMSDC CF MARIA DO SOCORRO	2111	0 UC	72 UC	120 UC	180 UC	88 UC	141 UC	124 UC	118 UC
SMSDC CF MARIA DO SOCORRO	2123	0 UC	102 UC	104 UC	136 UC	43 UC	94 UC	95 UC	100 UC
SMSDC CF MARIA DO SOCORRO	2124	0 UC	100 UC	112 UC	198 UC	77 UC	127 UC	100 UC	120 UC
SMSDC CF MARIA DO SOCORRO	2125	0 UC	28 UC	138 UC	190 UC	40 UC	76 UC	114 UC	164 UC
SMSDC CF MARIA DO SOCORRO	2126	0 UC	80 UC	46 UC	88 UC	65 UC	102 UC	116 UC	122 UC
SMSDC CF MARIA DO SOCORRO	2127	0 UC	74 UC	152 UC	184 UC	64 UC	92 UC	110 UC	138 UC
SMSDC CF MARIA DO SOCORRO	2128	0 UC	44 UC	94 UC	196 UC	64 UC	105 UC	116 UC	152 UC
SMSDC CF MARIA DO SOCORRO	2130	0 UC	74 UC	52 UC	82 UC	58 UC	177 UC	141 UC	159 UC
SMSDC CF MARIA DO SOCORRO	2132	0 UC	68 UC	140 UC	188 UC	93 UC	124 UC	136 UC	70 UC
SMSDC CF MARIA DO SOCORRO	2133	0 UC	32 UC	152 UC	214 UC	81 UC	136 UC	122 UC	160 UC
SMSDC CMS RINALDO DE LAMARE	2115	0 UC	72 UC	120 UC	146 UC	54 UC	97 UC	167 UC	129 UC

SMSDC CMS RINALDO DE LAMARE	2116	0 UC	32 UC	42 UC	60 UC	32 UC	146 UC	126 UC	130 UC
SMSDC CMS RINALDO DE LAMARE	2117	0 UC	34 UC	52 UC	78 UC	40 UC	149 UC	172 UC	141 UC
SMSDC CMS RINALDO DE LAMARE	2118	0 UC	42 UC	80 UC	144 UC	46 UC	142 UC	165 UC	112 UC
SMSDC CMS RINALDO DE LAMARE	2119	0 UC	18 UC	24 UC	36 UC	54 UC	92 UC	68 UC	156 UC
SMSDC CMS RINALDO DE LAMARE	2120	0 UC	54 UC	96 UC	150 UC	62 UC	146 UC	174 UC	130 UC
SMSDC CMS RINALDO DE LAMARE	2121	0 UC	36 UC	64 UC	124 UC	28 UC	54 UC	48 UC	62 UC
SMSDC CMS RINALDO DE LAMARE	2122	0 UC	30 UC	42 UC	82 UC	22 UC	118 UC	89 UC	132 UC
SMSDC CMS CHAPEU MANGUEIRA / BABILÔNIA	2134	0 UC	14 UC	72 UC	144 UC	50 UC	78 UC	94 UC	96 UC
SMSDC CMS CHAPEU MANGUEIRA / BABILÔNIA	2135	0 UC	14 UC	22 UC	70 UC	82 UC	120 UC	104 UC	82 UC



## PRODUÇÃO PORTAL OSINFO 2013 – JANEIRO A JUNHO

Os dados de produção que alimentam o portal das OSS – OSINFO tem como fonte os arquivos SIA gerados diretamente do sistema de Prontuário Eletrônico. Os dados estão divididos nos seguintes grupos:

1. Total de consultas – neste grupo estão contabilizados todos os procedimentos da tabela SIGTAP que são relacionados a consultas de todas as categorias profissionais existentes nas Unidades tipo A e tipo B;
2. Total de visitas domiciliares – neste grupo estão contabilizados todos os procedimentos da tabela SIGTAP que são relacionados a visitas de todas as categorias profissionais existentes nas Unidades tipo A e tipo B;
3. Total de procedimentos - neste grupo estão contabilizados todos os procedimentos da tabela SIGTAP produzidos pelas Unidades tipo A e tipo B;
4. Total de cadastrados – neste grupo estão contabilizados o total de pacientes cadastrados no sistema em cada competência.

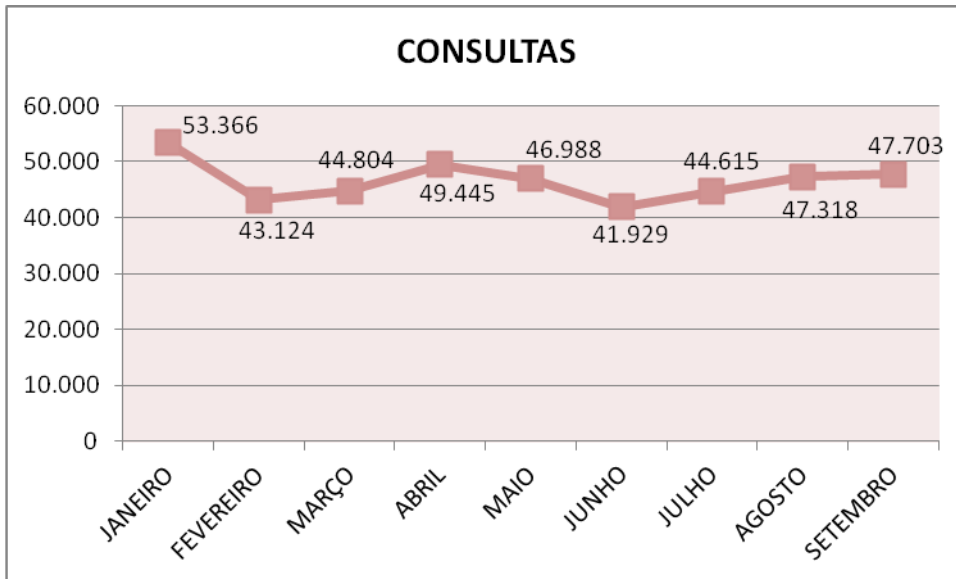
### CONSOLIDADO MENSAL – RELATÓRIO DE PRODUÇÃO / OSINFO

MESES	CONSULTAS	VISITAS	PROCEDIMENTOS	CADASTRADOS
JANEIRO	53.366	32.308	259.402	158.632
FEVEREIRO	43.124	32.233	226.915	161.026
MARÇO	44.804	33.622	234.262	173.503
ABRIL	49.445	41.366	327.265	166.137
MAIO	46.988	41.745	239.075	160.470
JUNHO	41.929	26.211	221.127	161.765
JULHO	44.615	25.085	143.290	162.881
AGOSTO	47.318	23.315	153.247	161.510
SETEMBRO	47.703	39.855	158.905	161.474

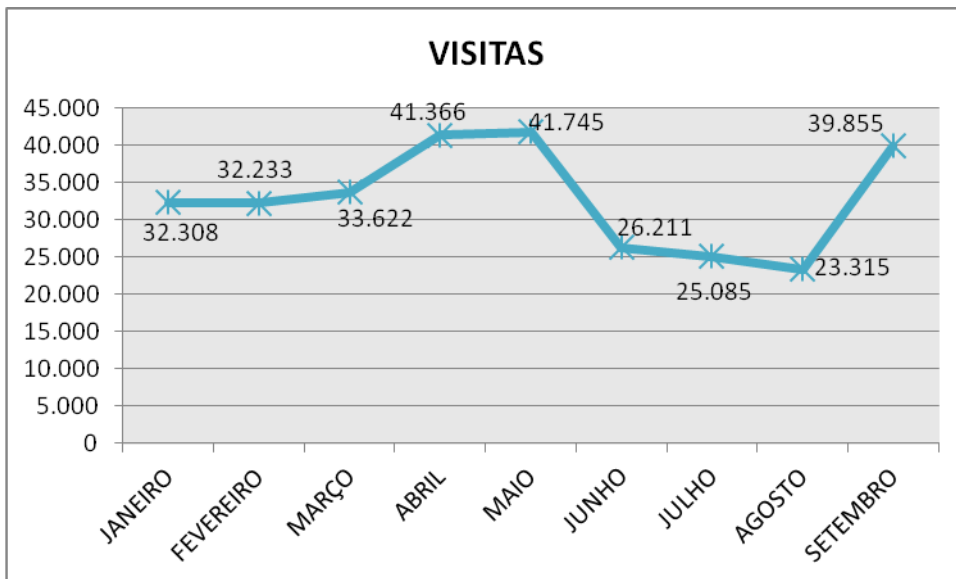
**FONTE: OSINFO**



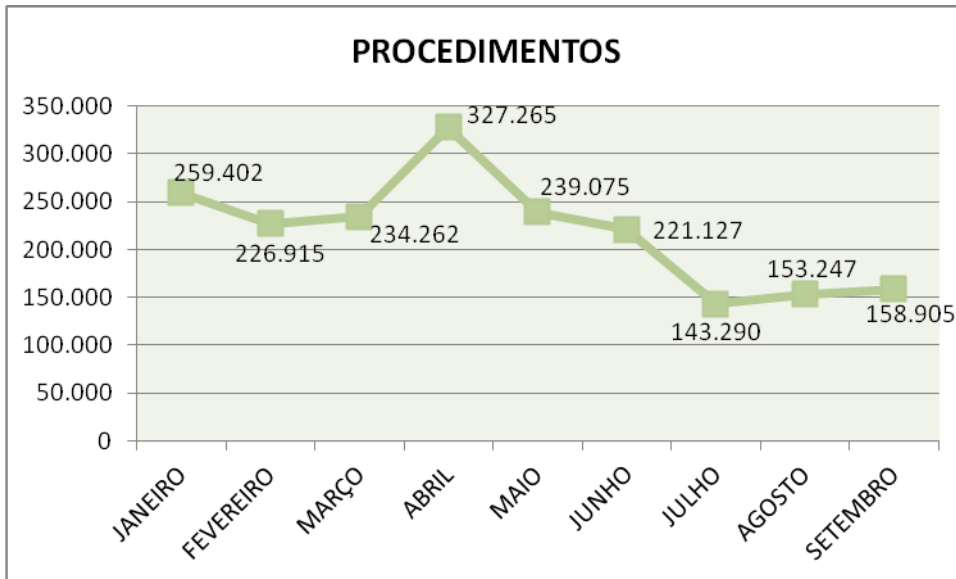
### EVOLUÇÃO DE CONSULTAS



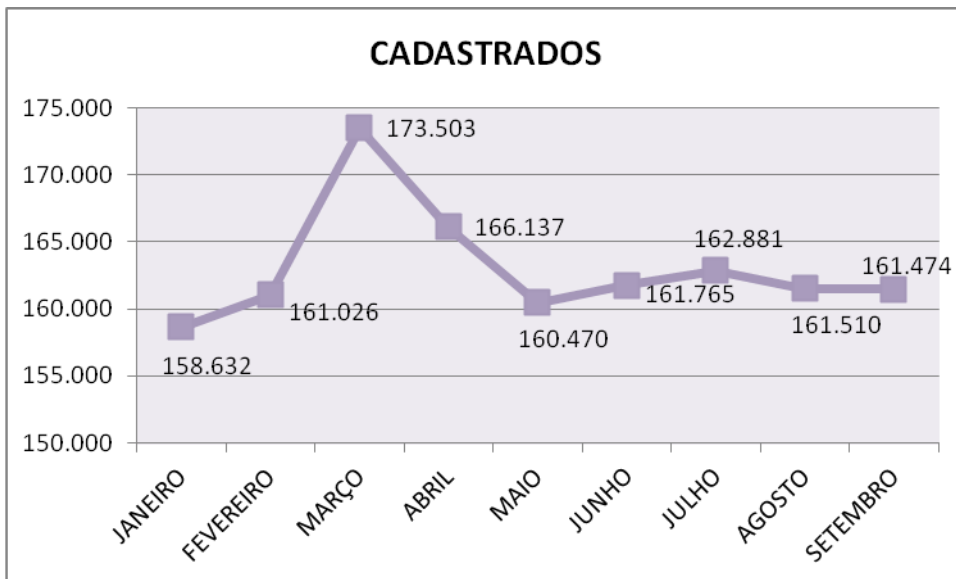
### EVOLUÇÃO DE VISITAS



### EVOLUÇÃO DE PROCEDIMENTOS



### EVOLUÇÃO DE CADASTRADOS



## **SISTEMAS DE INFORMAÇÕES**

Declaro para os devidos fins que todas as informações e anexos constantes deste documento são verídicos e refletem as atividades realizadas pelas equipes nas unidades de saúde.

Todos os dados que compõe os indicadores apresentados foram gerados e documentados podendo ser apresentados a qualquer tempo aos membros desta CTA caso haja necessidade.

O setor de Sistemas de Informações da OSS Viva Comunidade fica à disposição desta CTA para esclarecimentos de quaisquer informações que compõem este documento.


Atenciosamente,

Rio de Janeiro, 08 de Novembro de 2013.

---

SILVIO ALEXANDRE FIGUEIRA MAFFEI  
COORDENADOR DE SISTEMAS DE INFORMAÇÃO  
OSS VIVA COMUNIDADE

**SISTEMAS  
DE  
INFORMAÇÃO**



VIVÁRIO  
SAÚDE

**CTA**  
**AGOSTO / SETEMBRO / OUTUBRO**  
**2013**

## SUMÁRIO

1- ANEXO I – RELATÓRIOS VITACARE DA VARIÁVEL 1 .....	pg 03
2- ANEXO II – RELATÓRIOS VITACARE DA VARIÁVEL 2 .....	pg 11
3- ANEXO III – RELATÓRIOS VITACARE DA VARIÁVEL 3 .....	pg 80
4- ANEXO IV – LISTA DE E-MAILS ENVIADOS AOS PROFISSIONAIS .....	pg 131
5- ANEXO V – LISTA DE EQUIPES À RECEBER GRATIFICAÇÕES .....	pg 196
DA VARIÁVEL 3	

**SISTEMAS  
DE  
INFORMAÇÃO**



**ANEXO I**

**INDICADORES DA VARIÁVEL 1**

VIVÁRIO  
SAÚDE

**CTA  
AGOSTO / SETEMBRO / OUTUBRO  
2013**

SECRETARIA MUNICIPAL DE SAÚDE E DEFESA CIVIL  
SAÚDE-RIO

Unidade de saúde: SMS CF CANTAGALO PAVAO - PAVAOZINHO - AP 21 (6496989),SMS CMS VILA CANOAS - AP 21 (3796310),SMS CF MARIA DO SOCORRO / ROCINHA - AP 21 (6503772),SMS CF RINALDO DE LAMARE - AP 21 (6506232),SMS CF SANTA MARTA - AP 21 (6272053),SMS CMS CHAPEU MANG BABILONIA - AP 21 (6632831),SMS CMS DR ALBERT SABIN - AP 21 (2270072),SMS CMS PINDARO DE C. RODRIGUES - AP 21 (2288370),SMS CMS RODOLPHO PERISSE / VIDIGAL - AP 21 (2280205),SMS CMS DOM HELDER CAMARA - AP 21 (2269651),SMS CMS JOAO BARROS BARRETO - AP 21 (2280795),SMS CMS MANOEL JOSE FERREIRA - AP 21 (2708434)

Dados Pesquisa

Datas: 01.08.2013 a 31.10.2013

Unidade de observação: Profissional ( )

Indicadores de Performance - Variável 1

<b>1. Manutenção de comissões de prontuários nas unidades</b>				
Área/CAP	N	D	Valor	
SMS CF CANTAGALO PAVAO - PAVAOZINHO - AP 21	1	1	100,00%	
SMS CMS VILA CANOAS - AP 21	1	1	100,00%	
SMS CF MARIA DO SOCORRO / ROCINHA - AP 21	1	1	100,00%	
SMS CF RINALDO DE LAMARE - AP 21	1	1	100,00%	
SMS CF SANTA MARTA - AP 21	1	1	100,00%	
SMS CMS CHAPEU MANG BABILONIA - AP 21	1	1	100,00%	
SMS CMS DR ALBERT SABIN - AP 21	1	1	100,00%	
SMS CMS PINDARO DE C. RODRIGUES - AP 21	1	1	100,00%	
SMS CMS RODOLPHO PERISSE / VIDIGAL - AP 21	1	1	100,00%	
SMS CMS DOM HELDER CAMARA - AP 21	1	1	100,00%	
SMS CMS JOAO BARROS BARRETO - AP 21	1	1	100,00%	
SMS CMS MANOEL JOSE FERREIRA - AP 21	1	1	100,00%	
<b>AP 2.1</b>	<b>12</b>	<b>12</b>	<b>100,00%</b>	

<b>2. Acompanhamento do cadastramento no Cadastro Nacional de Estabelecimentos de Saúde (SCNES)</b>				
Área/CAP	N	D	Valor	
SMS CF CANTAGALO PAVAO - PAVAOZINHO - AP 21	32	37	86,49%	
SMS CMS VILA CANOAS - AP 21	9	9	100,00%	
SMS CF MARIA DO SOCORRO / ROCINHA - AP 21	111	120	92,50%	
SMS CF RINALDO DE LAMARE - AP 21	82	90	91,11%	
SMS CF SANTA MARTA - AP 21	36	37	97,30%	
SMS CMS CHAPEU MANG BABILONIA - AP 21	18	19	94,74%	
SMS CMS DR ALBERT SABIN - AP 21	58	60	96,67%	
SMS CMS PINDARO DE C. RODRIGUES - AP 21	9	11	81,82%	

SMS CMS RODOLPHO PERISSE / VIDIGAL - AP 21	33	34	97,06%
SMS CMS DOM HELDER CAMARA - AP 21	27	28	96,43%
SMS CMS JOAO BARROS BARRETO - AP 21	55	56	98,21%
SMS CMS MANOEL JOSE FERREIRA - AP 21	49	53	92,45%
<b>AP 2.1</b>	<b>519</b>	<b>554</b>	<b>93,68%</b>

### 3. Percentagem de consultas ao paciente pelo seu próprio médico de família

área/CAP	N	D	Valor
SMS CF CANTAGALO PAVAO - PAVAOZINHO - AP 21	2012	2646	76,04%
SMS CMS VILA CANOAS - AP 21	841	842	99,88%
SMS CF MARIA DO SOCORRO / ROCINHA - AP 21	11461	13026	87,99%
SMS CF RINALDO DE LAMARE - AP 21	6922	8209	84,32%
SMS CF SANTA MARTA - AP 21	3054	3742	81,61%
SMS CMS CHAPEU MANG BABILONIA - AP 21	1404	1515	92,67%
SMS CMS DR ALBERT SABIN - AP 21	4819	5375	89,66%
SMS CMS PINDARO DE C. RODRIGUES - AP 21	900	911	98,79%
SMS CMS RODOLPHO PERISSE / VIDIGAL - AP 21	1874	2149	87,20%
SMS CMS DOM HELDER CAMARA - AP 21	2387	2522	94,65%
SMS CMS JOAO BARROS BARRETO - AP 21	2842	3245	87,58%
SMS CMS MANOEL JOSE FERREIRA - AP 21	5758	6258	92,01%
<b>AP 2.1</b>	<b>44274</b>	<b>50440</b>	<b>87,78%</b>

### 4. Acompanhamento do plano de trabalho odontológico

área/CAP	N	D	Valor
SMS CF CANTAGALO PAVAO - PAVAOZINHO - AP 21	211	282	74,82%
SMS CMS VILA CANOAS - AP 21	0	0	0,00%
SMS CF MARIA DO SOCORRO / ROCINHA - AP 21	1786	2176	82,08%
SMS CF RINALDO DE LAMARE - AP 21	502	629	79,81%
SMS CF SANTA MARTA - AP 21	1261	1319	95,60%
SMS CMS CHAPEU MANG BABILONIA - AP 21	0	0	0,00%
SMS CMS DR ALBERT SABIN - AP 21	1325	1620	81,79%
SMS CMS PINDARO DE C. RODRIGUES - AP 21	134	163	82,21%
SMS CMS RODOLPHO PERISSE / VIDIGAL - AP 21	607	723	83,96%
SMS CMS DOM HELDER CAMARA - AP 21	0	0	0,00%
SMS CMS JOAO BARROS BARRETO - AP 21	184	226	81,42%
SMS CMS MANOEL JOSE FERREIRA - AP 21	0	0	0,00%
<b>AP 2.1</b>	<b>6010</b>	<b>7138</b>	<b>84,20%</b>

### 5. Programação anual de atividades das unidades

área/CAP	N	D	Valor
SMS CF CANTAGALO PAVAO - PAVAOZINHO - AP 21	1	1	100,00%
SMS CMS VILA CANOAS - AP 21	1	1	100,00%
SMS CF MARIA DO SOCORRO / ROCINHA - AP 21	1	1	100,00%
SMS CF RINALDO DE LAMARE - AP 21	1	1	100,00%
SMS CF SANTA MARTA - AP 21	1	1	100,00%
SMS CMS CHAPEU MANG BABILONIA - AP 21	1	1	100,00%
SMS CMS DR ALBERT SABIN - AP 21	1	1	100,00%
SMS CMS PINDARO DE C. RODRIGUES - AP 21	1	1	100,00%
SMS CMS RODOLPHO PERISSE / VIDIGAL - AP 21	1	1	100,00%
SMS CMS DOM HELDER CAMARA - AP 21	1	1	100,00%



SMS CMS JOAO BARROS BARRETO - AP 21	1	1	100,00%
SMS CMS MANOEL JOSE FERREIRA - AP 21	1	1	100,00%
<b>AP 2.1</b>	<b>12</b>	<b>12</b>	<b>100,00%</b>

<b>6. Acompanhamento do cronograma de atividades propostas pelas unidades</b>			
área/CAP	N	D	Valor
SMS CF CANTAGALO PAVAO - PAVAOZINHO - AP 21	2	2	100,00%
SMS CMS VILA CANOAS - AP 21	4	4	100,00%
SMS CF MARIA DO SOCORRO / ROCINHA - AP 21	6	6	100,00%
SMS CF RINALDO DE LAMARE - AP 21	6	6	100,00%
SMS CF SANTA MARTA - AP 21	12	12	100,00%
SMS CMS CHAPEU MANG BABILONIA - AP 21	30	40	75,00%
SMS CMS DR ALBERT SABIN - AP 21	15	18	83,33%
SMS CMS PINDARO DE C. RODRIGUES - AP 21	9	10	90,00%
SMS CMS RODOLPHO PERISSE / VIDIGAL - AP 21	3	3	100,00%
SMS CMS DOM HELDER CAMARA - AP 21	5	5	100,00%
SMS CMS JOAO BARROS BARRETO - AP 21	2	4	50,00%
SMS CMS MANOEL JOSE FERREIRA - AP 21	7	7	100,00%
<b>AP 2.1</b>	<b>101</b>	<b>117</b>	<b>86,32%</b>

<b>7. Percentual de escolas no território com atividades de promoção, prevenção e assistência acompanhadas pelas ESF e ESB</b>			
área/CAP	N	D	Valor
SMS CF CANTAGALO PAVAO - PAVAOZINHO - AP 21	4	4	100,00%
SMS CMS VILA CANOAS - AP 21	4	4	100,00%
SMS CF MARIA DO SOCORRO / ROCINHA - AP 21	3	3	100,00%
SMS CF RINALDO DE LAMARE - AP 21	4	4	100,00%
SMS CF SANTA MARTA - AP 21	6	7	85,71%
SMS CMS CHAPEU MANG BABILONIA - AP 21	2	3	66,67%
SMS CMS DR ALBERT SABIN - AP 21	4	4	100,00%
SMS CMS PINDARO DE C. RODRIGUES - AP 21	1	2	50,00%
SMS CMS RODOLPHO PERISSE / VIDIGAL - AP 21	3	3	100,00%
SMS CMS DOM HELDER CAMARA - AP 21	5	5	100,00%
SMS CMS JOAO BARROS BARRETO - AP 21	5	6	83,33%
SMS CMS MANOEL JOSE FERREIRA - AP 21	2	8	25,00%
<b>AP 2.1</b>	<b>43</b>	<b>53</b>	<b>81,13%</b>

<b>8. Informatização dos postos de trabalho</b>			
área/CAP	N	D	Valor
SMS CF CANTAGALO PAVAO - PAVAOZINHO - AP 21	12	12	100,00%
SMS CMS VILA CANOAS - AP 21	6	6	100,00%
SMS CF MARIA DO SOCORRO / ROCINHA - AP 21	69	69	100,00%
SMS CF RINALDO DE LAMARE - AP 21	32	32	100,00%
SMS CF SANTA MARTA - AP 21	23	23	100,00%
SMS CMS CHAPEU MANG BABILONIA - AP 21	8	8	100,00%
SMS CMS DR ALBERT SABIN - AP 21	33	33	100,00%
SMS CMS PINDARO DE C. RODRIGUES - AP 21	16	16	100,00%
SMS CMS RODOLPHO PERISSE / VIDIGAL - AP 21	17	17	100,00%
SMS CMS DOM HELDER CAMARA - AP 21	26	26	100,00%

SMS CMS JOAO BARROS BARRETO - AP 21	39	39	100,00%
SMS CMS MANOEL JOSE FERREIRA - AP 21	24	24	100,00%
<b>AP 2.1</b>	<b>305</b>	<b>305</b>	<b>100,00%</b>

<b>9. Acesso a utilização de insumos para saúde bucal</b>			
área/CAP	N	D	Valor
SMS CF CANTAGALO PAVAO - PAVAOZINHO - AP 21	1360	1334	101,95%
SMS CMS VILA CANOAS - AP 21	30	0	0,00%
SMS CF MARIA DO SOCORRO / ROCINHA - AP 21	1913	1876	101,97%
SMS CF RINALDO DE LAMARE - AP 21	594	594	100,00%
SMS CF SANTA MARTA - AP 21	1392	1655	84,11%
SMS CMS CHAPEU MANG BABILONIA - AP 21	0	0	0,00%
SMS CMS DR ALBERT SABIN - AP 21	357	565	63,19%
SMS CMS PINDARO DE C. RODRIGUES - AP 21	0	1147	0,00%
SMS CMS RODOLPHO PERISSE / VIDIGAL - AP 21	2271	1046	217,11%
SMS CMS DOM HELDER CAMARA - AP 21	0	0	0,00%
SMS CMS JOAO BARROS BARRETO - AP 21	804	784	102,55%
SMS CMS MANOEL JOSE FERREIRA - AP 21	0	0	0,00%
<b>AP 2.1</b>	<b>8721</b>	<b>9001</b>	<b>96,89%</b>

<b>10. Custo médio de medicamentos prescritos por usuário</b>			
área/CAP	N	D	Valor
SMS CF CANTAGALO PAVAO - PAVAOZINHO - AP 21	42198	2063	R\$ 20,45%
SMS CMS VILA CANOAS - AP 21	4308	531	R\$ 8,11%
SMS CF MARIA DO SOCORRO / ROCINHA - AP 21	54810	7852	R\$ 6,98%
SMS CF RINALDO DE LAMARE - AP 21	42983	5096	R\$ 8,43%
SMS CF SANTA MARTA - AP 21	21768	2338	R\$ 9,31%
SMS CMS CHAPEU MANG BABILONIA - AP 21	5802	1169	R\$ 4,96%
SMS CMS DR ALBERT SABIN - AP 21	54862	3975	R\$ 13,80%
SMS CMS PINDARO DE C. RODRIGUES - AP 21	4126	696	R\$ 5,93%
SMS CMS RODOLPHO PERISSE / VIDIGAL - AP 21	6571	1912	R\$ 3,44%
SMS CMS DOM HELDER CAMARA - AP 21	50968	2063	R\$ 24,71%
SMS CMS JOAO BARROS BARRETO - AP 21	21698	2665	R\$ 8,14%
SMS CMS MANOEL JOSE FERREIRA - AP 21	109696	4480	R\$ 24,49%
<b>AP 2.1</b>	<b>419790</b>	<b>34840</b>	<b>R\$ 12,05%</b>

<b>11. Custo médio de serviços de apoio a diagnóstico e terapia prescritos por usuário</b>			
área/CAP	N	D	Valor
SMS CF CANTAGALO PAVAO - PAVAOZINHO - AP 21	27619	2063	R\$ 13,39%
SMS CMS VILA CANOAS - AP 21	8549	531	R\$ 16,10%
SMS CF MARIA DO SOCORRO / ROCINHA - AP 21	149688	7852	R\$ 19,06%
SMS CF RINALDO DE LAMARE - AP 21	78342	5096	R\$ 15,37%
SMS CF SANTA MARTA - AP 21	44724	2338	R\$ 19,13%
SMS CMS CHAPEU MANG BABILONIA - AP 21	24890	1169	R\$ 21,29%
SMS CMS DR ALBERT SABIN - AP 21	70737	3975	R\$ 17,80%
SMS CMS PINDARO DE C. RODRIGUES - AP 21	14936	696	R\$ 21,46%
SMS CMS RODOLPHO PERISSE / VIDIGAL - AP 21	20026	1912	R\$ 10,47%
SMS CMS DOM HELDER CAMARA - AP 21	55516	2063	R\$ 26,91%
SMS CMS JOAO BARROS BARRETO - AP 21	46738	2665	R\$ 17,54%
SMS CMS MANOEL JOSE FERREIRA - AP 21	39550	4480	R\$ 8,83%

<b>AP 2.1</b>	<b>581313</b>	<b>34840</b>	<b>R\$ 16,69%</b>
---------------	---------------	--------------	-------------------

### 12. Abastecimento regular das unidades

área/CAP	N	D	Valor
SMS CF CANTAGALO PAVAO - PAVAOZINHO - AP 21	1	1	100,00%
SMS CMS VILA CANOAS - AP 21	1	1	100,00%
SMS CF MARIA DO SOCORRO / ROCINHA - AP 21	1	1	100,00%
SMS CF RINALDO DE LAMARE - AP 21	1	1	100,00%
SMS CF SANTA MARTA - AP 21	1	1	100,00%
SMS CMS CHAPEU MANG BABILONIA - AP 21	1	1	100,00%
SMS CMS DR ALBERT SABIN - AP 21	1	1	100,00%
SMS CMS PINDARO DE C. RODRIGUES - AP 21	1	1	100,00%
SMS CMS RODOLPHO PERISSE / VIDIGAL - AP 21	1	1	100,00%
SMS CMS DOM HELDER CAMARA - AP 21	1	1	100,00%
SMS CMS JOAO BARROS BARRETO - AP 21	1	1	100,00%
SMS CMS MANOEL JOSE FERREIRA - AP 21	1	1	100,00%
<b>AP 2.1</b>	<b>12</b>	<b>12</b>	<b>100,00%</b>

### 13. Descentralização do fornecimento de insulina

área/CAP	N	D	Valor
SMS CF CANTAGALO PAVAO - PAVAOZINHO - AP 21	1	1	100,00%
SMS CMS VILA CANOAS - AP 21	1	1	100,00%
SMS CF MARIA DO SOCORRO / ROCINHA - AP 21	1	1	100,00%
SMS CF RINALDO DE LAMARE - AP 21	1	1	100,00%
SMS CF SANTA MARTA - AP 21	1	1	100,00%
SMS CMS CHAPEU MANG BABILONIA - AP 21	1	1	100,00%
SMS CMS DR ALBERT SABIN - AP 21	1	1	100,00%
SMS CMS PINDARO DE C. RODRIGUES - AP 21	1	1	100,00%
SMS CMS RODOLPHO PERISSE / VIDIGAL - AP 21	1	1	100,00%
SMS CMS DOM HELDER CAMARA - AP 21	1	1	100,00%
SMS CMS JOAO BARROS BARRETO - AP 21	1	1	100,00%
SMS CMS MANOEL JOSE FERREIRA - AP 21	1	1	100,00%
<b>AP 2.1</b>	<b>12</b>	<b>12</b>	<b>100,00%</b>

### 14. Descentralização do fornecimento de medicamentos para asma

área/CAP	N	D	Valor
SMS CF CANTAGALO PAVAO - PAVAOZINHO - AP 21	1	1	100,00%
SMS CMS VILA CANOAS - AP 21	1	1	100,00%
SMS CF MARIA DO SOCORRO / ROCINHA - AP 21	1	1	100,00%
SMS CF RINALDO DE LAMARE - AP 21	1	1	100,00%
SMS CF SANTA MARTA - AP 21	1	1	100,00%
SMS CMS CHAPEU MANG BABILONIA - AP 21	1	1	100,00%
SMS CMS DR ALBERT SABIN - AP 21	1	1	100,00%
SMS CMS PINDARO DE C. RODRIGUES - AP 21	1	1	100,00%
SMS CMS RODOLPHO PERISSE / VIDIGAL - AP 21	1	1	100,00%
SMS CMS DOM HELDER CAMARA - AP 21	1	1	100,00%
SMS CMS JOAO BARROS BARRETO - AP 21	1	1	100,00%
SMS CMS MANOEL JOSE FERREIRA - AP 21	1	1	100,00%
<b>AP 2.1</b>	<b>12</b>	<b>12</b>	<b>100,00%</b>

<b>15. Descentralização do fornecimento de medicamentos para tuberculose e hanseníase</b>			
área/CAP	N	D	Valor
SMS CF CANTAGALO PAVAO - PAVAOZINHO - AP 21	1	1	100,00%
SMS CMS VILA CANOAS - AP 21	1	1	100,00%
SMS CF MARIA DO SOCORRO / ROCINHA - AP 21	1	1	100,00%
SMS CF RINALDO DE LAMARE - AP 21	1	1	100,00%
SMS CF SANTA MARTA - AP 21	1	1	100,00%
SMS CMS CHAPEU MANG BABILONIA - AP 21	1	1	100,00%
SMS CMS DR ALBERT SABIN - AP 21	1	1	100,00%
SMS CMS PINDARO DE C. RODRIGUES - AP 21	1	1	100,00%
SMS CMS RODOLPHO PERISSE / VIDIGAL - AP 21	1	1	100,00%
SMS CMS DOM HELDER CAMARA - AP 21	1	1	100,00%
SMS CMS JOAO BARROS BARRETO - AP 21	1	1	100,00%
SMS CMS MANOEL JOSE FERREIRA - AP 21	1	1	100,00%
<b>AP 2.1</b>	<b>12</b>	<b>12</b>	<b>100,00%</b>

<b>16. Descentralização do fornecimento de medicamentos controlados</b>			
área/CAP	N	D	Valor
SMS CF CANTAGALO PAVAO - PAVAOZINHO - AP 21	1	1	100,00%
SMS CMS VILA CANOAS - AP 21	1	1	100,00%
SMS CF MARIA DO SOCORRO / ROCINHA - AP 21	1	1	100,00%
SMS CF RINALDO DE LAMARE - AP 21	1	1	100,00%
SMS CF SANTA MARTA - AP 21	1	1	100,00%
SMS CMS CHAPEU MANG BABILONIA - AP 21	1	1	100,00%
SMS CMS DR ALBERT SABIN - AP 21	1	1	100,00%
SMS CMS PINDARO DE C. RODRIGUES - AP 21	1	1	100,00%
SMS CMS RODOLPHO PERISSE / VIDIGAL - AP 21	1	1	100,00%
SMS CMS DOM HELDER CAMARA - AP 21	1	1	100,00%
SMS CMS JOAO BARROS BARRETO - AP 21	1	1	100,00%
SMS CMS MANOEL JOSE FERREIRA - AP 21	1	1	100,00%
<b>AP 2.1</b>	<b>12</b>	<b>12</b>	<b>100,00%</b>

<b>17. Regularidade no envio da produção (BPA e SIAB)</b>			
área/CAP	N	D	Valor
SMS CF CANTAGALO PAVAO - PAVAOZINHO - AP 21	1	1	100,00%
SMS CMS VILA CANOAS - AP 21	1	1	100,00%
SMS CF MARIA DO SOCORRO / ROCINHA - AP 21	1	1	100,00%
SMS CF RINALDO DE LAMARE - AP 21	1	1	100,00%
SMS CF SANTA MARTA - AP 21	1	1	100,00%
SMS CMS CHAPEU MANG BABILONIA - AP 21	1	1	100,00%
SMS CMS DR ALBERT SABIN - AP 21	1	1	100,00%
SMS CMS PINDARO DE C. RODRIGUES - AP 21	1	1	100,00%
SMS CMS RODOLPHO PERISSE / VIDIGAL - AP 21	1	1	100,00%
SMS CMS DOM HELDER CAMARA - AP 21	1	1	100,00%
SMS CMS JOAO BARROS BARRETO - AP 21	1	1	100,00%
SMS CMS MANOEL JOSE FERREIRA - AP 21	1	1	100,00%
<b>AP 2.1</b>	<b>12</b>	<b>12</b>	<b>100,00%</b>

**18. Regularidade no envio dos indicadores de desempenho (variáveis 2 e 3), SIAB e SIA aos profissionais das equipes**

área/CAP	N	D	Valor
SMS CF CANTAGALO PAVAO - PAVAOZINHO - AP 21	37	37	100,00%
SMS CMS VILA CANOAS - AP 21	9	9	100,00%
SMS CF MARIA DO SOCORRO / ROCINHA - AP 21	120	120	100,00%
SMS CF RINALDO DE LAMARE - AP 21	90	90	100,00%
SMS CF SANTA MARTA - AP 21	37	37	100,00%
SMS CMS CHAPEU MANG BABILONIA - AP 21	19	19	100,00%
SMS CMS DR ALBERT SABIN - AP 21	60	60	100,00%
SMS CMS PINDARO DE C. RODRIGUES - AP 21	11	11	100,00%
SMS CMS RODOLPHO PERISSE / VIDIGAL - AP 21	34	34	100,00%
SMS CMS DOM HELDER CAMARA - AP 21	28	28	100,00%
SMS CMS JOAO BARROS BARRETO - AP 21	56	56	100,00%
SMS CMS MANOEL JOSE FERREIRA - AP 21	53	53	100,00%
<b>AP 2.1</b>	<b>554</b>	<b>554</b>	<b>100,00%</b>

**SISTEMAS  
DE  
INFORMAÇÃO**



**ANEXO II**

**INDICADORES DA VARIÁVEL 2**

VIVARIO  
SAÚDE

**CTA  
AGOSTO / SETEMBRO / OUTUBRO  
2013**

# Indicadores de Performance

## Sms Cf Santa Marta - Ap 21



**Tipo de relatório:** Variável 2

**Período em análise:** de 01-08-2013 a 31-10-2013

Processado por  em 04-11-2013 07:54:06

Indicador	Área/Equipa	Numerador	Denominador	Valor
A1 - Percentagem de consultas ao paciente pelo seu próprio médico de família	DEDE	1216,00	1623,00	74,92
	PIONEIROS	987,00	1093,00	90,30
	ZUMBI DOS PALMARES	848,00	1021,00	83,05
	Total	3051,00	3737,00	81,64
A2 - Percentagem de demanda espontânea em relação à programada	DEDE	999,50	2348,50	42,56
	PIONEIROS	1051,00	2156,00	48,75
	ZUMBI DOS PALMARES	935,50	1746,50	53,56
	Total	2986,00	6251,00	47,77
A3 - Taxa de visitas domiciliares por 1.000 inscritos	DEDE	1608,00	2857,00	562,83
	PIONEIROS	1940,00	3135,00	618,82
	ZUMBI DOS PALMARES	1729,00	2984,00	579,42
	Total	5277,00	8976,00	587,9
A4 - Taxa de grupos educativos por 1.000 inscritos	DEDE	44,50	2857,00	15,58
	PIONEIROS	26,50	3135,00	8,45
	ZUMBI DOS PALMARES	26,00	2984,00	8,71
	Total	97,00	8976,00	10,81
A5 - Taxa de itens da carteira de serviços implementados	DEDE	33,00	34,00	97,05
	PIONEIROS	33,00	34,00	97,05
	ZUMBI DOS PALMARES	32,00	34,00	94,11
	Total	98,00	102,00	96,08

# Indicadores de Performance

## Sms Cf Santa Marta - Ap 21



**Tipo de relatório:** Variável 2

**Período em análise:** de 01-08-2013 a 31-10-2013

Processado por  em 04-11-2013 07:54:06

A6 - Percentagem de consultas agendadas não presencialmente, por telefone, email ou plataforma web do prontuário eletrônico	DEDE	572,00	2944,00	19,42
	PIONEIROS	242,00	1760,00	13,75
	ZUMBI DOS PALMARES	282,00	2045,00	13,78
	Total	1096,00	6749,00	16,24
D1 - Percentagem de mulheres entre os 25 e 64 anos com colpocitologia registrado nos últimos 3 anos	DEDE	316,00	852,00	37,09
	PIONEIROS	276,00	960,00	28,75
	ZUMBI DOS PALMARES	207,00	900,00	23,00
	Total	799,00	2712,00	29,46
D2 - Percentagem de diabéticos com pelo menos duas consultas registradas nos últimos 12 meses	DEDE	67,00	77,00	87,01
	PIONEIROS	96,00	123,00	78,04
	ZUMBI DOS PALMARES	88,00	107,00	82,24
	Total	251,00	307,00	81,76
D3 - Percentagem de hipertensos com registro de pressão arterial nos últimos 6 meses	DEDE	249,00	273,00	91,20
	PIONEIROS	445,00	461,00	96,52
	ZUMBI DOS PALMARES	360,00	396,00	90,90
	Total	1054,00	1130,00	93,27
D4 - Percentagem de crianças com vacinas em dia, atualizado aos 2 anos	DEDE	49,00	68,00	72,05
	PIONEIROS	52,00	64,00	81,25
	ZUMBI DOS PALMARES	48,00	61,00	78,68
	Total	149,00	193,00	77,2
D5 - Percentagem de crianças com vacinas em dia, atualizado aos 6 anos	DEDE	136,00	218,00	62,38
	PIONEIROS	160,00	208,00	76,92



# Indicadores de Performance

## Sms Cf Santa Marta - Ap 21



**Tipo de relatório:** Variável 2

**Período em análise:** de 01-08-2013 a 31-10-2013

Processado por  em 04-11-2013 07:54:06

D5 - Percentagem de crianças com vacinas em dia, atualizado aos 6 anos	ZUMBI DOS PALMARES	128,00	194,00	65,97
	Total	424,00	620,00	68,39
D6 - Percentagem de consultas de pré-natal no primeiro trimestre de gravidez	DEDE	14,00	25,00	56,00
	PIONEIROS	14,00	18,00	77,77
	ZUMBI DOS PALMARES	29,00	31,00	93,54
	Total	57,00	74,00	77,03
D7 - Percentagem de primeiras consultas de puericultura efetuadas até 28 dias	DEDE	10,00	11,00	90,90
	PIONEIROS	9,00	10,00	90,00
	ZUMBI DOS PALMARES	12,00	16,00	75,00
	Total	31,00	37,00	83,78
D8 - Proporção de altas, no tratamento odontológico, dos usuários que iniciaram tratamento	DEDE	316,00	338,00	93,49
	PIONEIROS	395,00	415,00	95,18
	ZUMBI DOS PALMARES	441,00	453,00	97,35
	Total	1152,00	1206,00	95,52
D9 - Proporção kits odontológicos familiares distribuídos para famílias com vulnerabilidade social	DEDE	161,00	163,00	98,77
	PIONEIROS	171,00	172,00	99,41
	ZUMBI DOS PALMARES	271,00	291,00	93,12
	Total	603,00	626,00	96,33
E1 - Custo médio dos medicamentos prescritos por usuário	DEDE	6542,94	1011,50	6,46
	PIONEIROS	8554,50	862,50	9,91

# Indicadores de Performance

## Sms Cf Santa Marta - Ap 21



**Tipo de relatório:** Variável 2

**Período em análise:** de 01-08-2013 a 31-10-2013

Processado por  em 04-11-2013 07:54:06

E1 - Custo médio dos medicamentos prescritos por usuário	ZUMBI DOS PALMARES	6670,45	803,00	8,30
	Total	21767,89	2677,00	8,13
E2 - Custo médio de serviços de apoio diagnóstico e terapia previstos por usuário	DEDE	17680,70	1011,50	17,48
	PIONEIROS	19395,58	862,50	22,49
	ZUMBI DOS PALMARES	7647,63	803,00	9,52
	Total	44723,91	2677,00	16,71
E3 - Percentagem de medicamentos prescritos da REMUNE	DEDE	152,00	173,00	87,86
	PIONEIROS	150,00	172,00	87,21
	ZUMBI DOS PALMARES	139,00	154,00	90,26
	Total	441,00	499,00	88,38
E4 - Percentagem de pacientes encaminhados em relação ao número de pacientes atendidos	DEDE	125,00	1011,50	12,36
	PIONEIROS	71,00	862,50	8,23
	ZUMBI DOS PALMARES	105,00	803,00	13,08
	Total	301,00	2677,00	11,24
E5 - Percentagem de absenteísmo nas consultas/procedimentos agendados no SISREG	DEDE	0,00	125,00	0,00
	PIONEIROS	0,00	71,00	0,00
	ZUMBI DOS PALMARES	0,00	105,00	0,00
	Total	0,00	301,00	0
S1 - Percentagem de usuários satisfeitos/muito satisfeitos	DEDE	124,00	129,00	96,12
	PIONEIROS	128,00	130,00	98,46

# Indicadores de Performance

## Sms Cf Santa Marta - Ap 21



**Tipo de relatório:** Variável 2

**Período em análise:** de 01-08-2013 a 31-10-2013

Processado por  em 04-11-2013 07:54:06

S1 - Percentagem de usuários satisfeitos/muito satisfeitos	ZUMBI DOS PALMARES	89,00	103,00	86,40
	Total	341,00	362,00	94,2

# Indicadores de Performance

## Sms Cms Chapeu Mang Babilonia - Ap 21



Tipo de relatório: Variável 2

Período em análise: de 01-08-2013 a 31-10-2013

Processado por  em 03-11-2013 21:11:33

Indicador	Área/Equipa	Numerador	Denominador	Valor
A1 - Percentagem de consultas ao paciente pelo seu próprio médico de família	BABILONIA	791,00	827,00	95,64
	CHAPEU MANGUEIRA	614,00	689,00	89,11
	Total	1405,00	1516,00	92,68
A2 - Percentagem de demanda espontânea em relação à programada	BABILONIA	306,00	1442,00	21,22
	CHAPEU MANGUEIRA	370,00	1351,00	27,39
	Total	676,00	2793,00	24,2
A3 - Taxa de visitas domiciliares por 1.000 inscritos	BABILONIA	1302,00	2625,00	496,00
	CHAPEU MANGUEIRA	1160,00	2018,00	574,83
	Total	2462,00	4643,00	530,26
A4 - Taxa de grupos educativos por 1.000 inscritos	BABILONIA	5,00	2625,00	1,90
	CHAPEU MANGUEIRA	14,00	2018,00	6,94
	Total	19,00	4643,00	4,09
A5 - Taxa de itens da carteira de serviços implementados	BABILONIA	34,00	34,00	100,00
	CHAPEU MANGUEIRA	34,00	34,00	100,00
	Total	68,00	68,00	100
A6 - Percentagem de consultas agendadas não presencialmente, por telefone, email ou plataforma web do prontuário eletrônico	BABILONIA	39,00	1438,00	2,71
	CHAPEU MANGUEIRA	29,00	1341,00	2,16
	Total	68,00	2779,00	2,45
D1 - Percentagem de mulheres entre os 25 e 64 anos com colpocitologia registrado nos últimos 3 anos	BABILONIA	241,00	755,00	31,92
	CHAPEU MANGUEIRA	215,00	615,00	34,96
	Total	456,00	1370,00	33,28

# Indicadores de Performance

## Sms Cms Chapeu Mang Babilonia - Ap 21



**Tipo de relatório:** Variável 2

**Período em análise:** de 01-08-2013 a 31-10-2013

Processado por  em 03-11-2013 21:11:33

D2 - Percentagem de diabéticos com pelo menos duas consultas registradas nos últimos 12 meses	BABILONIA	57,00	79,00	72,15
	CHAPEU MANGUEIRA	52,00	67,00	77,61
	Total	109,00	146,00	74,66
D3 - Percentagem de hipertensos com registro de pressão arterial nos últimos 6 meses	BABILONIA	219,00	268,00	81,71
	CHAPEU MANGUEIRA	182,00	250,00	72,79
	Total	401,00	518,00	77,41
D4 - Percentagem de crianças com vacinas em dia, atualizado aos 2 anos	BABILONIA	54,00	66,00	81,81
	CHAPEU MANGUEIRA	23,00	36,00	63,88
	Total	77,00	102,00	75,49
D5 - Percentagem de crianças com vacinas em dia, atualizado aos 6 anos	BABILONIA	137,00	244,00	56,14
	CHAPEU MANGUEIRA	69,00	135,00	51,11
	Total	206,00	379,00	54,35
D6 - Percentagem de consultas de pré-natal no primeiro trimestre de gravidez	BABILONIA	22,00	31,00	70,96
	CHAPEU MANGUEIRA	14,00	19,00	73,68
	Total	36,00	50,00	72
D7 - Percentagem de primeiras consultas de puericultura efetuadas até 28 dias	BABILONIA	14,00	14,00	100,00
	CHAPEU MANGUEIRA	7,00	8,00	87,50
	Total	21,00	22,00	95,45
D9 - Proporção kits odontológicos familiares distribuídos para famílias com vulnerabilidade social	BABILONIA	27,00	188,00	14,36
	CHAPEU MANGUEIRA	10,00	49,00	20,40
	Total	37,00	237,00	15,61

# Indicadores de Performance

## Sms Cms Chapeu Mang Babilonia - Ap 21



**Tipo de relatório:** Variável 2

**Período em análise:** de 01-08-2013 a 31-10-2013

Processado por  em 03-11-2013 21:11:33

E1 - Custo médio dos medicamentos prescritos por usuário	BABILONIA	3637,65	691,00	5,26
	CHAPEU MANGUEIRA	2164,23	532,00	4,06
	Total	5801,88	1223,00	4,74
E2 - Custo médio de serviços de apoio diagnóstico e terapia previstos por usuário	BABILONIA	11896,94	691,00	17,22
	CHAPEU MANGUEIRA	12993,35	532,00	24,42
	Total	24890,29	1223,00	20,35
E3 - Percentagem de medicamentos prescritos da REMUNE	BABILONIA	109,00	118,00	92,37
	CHAPEU MANGUEIRA	105,00	114,00	92,11
	Total	214,00	232,00	92,24
E4 - Percentagem de pacientes encaminhados em relação ao número de pacientes atendidos	BABILONIA	46,00	691,00	6,66
	CHAPEU MANGUEIRA	74,00	532,00	13,91
	Total	120,00	1223,00	9,81
E5 - Percentagem de absenteísmo nas consultas/procedimentos agendados no SISREG	BABILONIA	0,00	46,00	0,00
	CHAPEU MANGUEIRA	0,00	74,00	0,00
	Total	0,00	120,00	0
S1 - Percentagem de usuários satisfeitos/muito satisfeitos	BABILONIA	63,00	113,00	55,75
	CHAPEU MANGUEIRA	153,00	231,00	66,23
	Total	216,00	344,00	62,79

# Indicadores de Performance

## Sms Cms Vila Canoas - Ap 21



**Tipo de relatório:** Variável 2

**Período em análise:** de 01-08-2013 a 31-10-2013

Processado por  em 03-11-2013 21:20:12

Indicador	Área/Equipa	Numerador	Denominador	Valor
A1 - Percentagem de consultas ao paciente pelo seu próprio médico de família	VILA CANOAS	840,00	841,00	99,88
	Total	840,00	841,00	99,88
A2 - Percentagem de demanda espontânea em relação à programada	VILA CANOAS	174,00	1951,00	8,92
	Total	174,00	1951,00	8,92
A3 - Taxa de visitas domiciliares por 1.000 inscritos	VILA CANOAS	2464,00	2004,00	1229,54
	Total	2464,00	2004,00	1229,54
A4 - Taxa de grupos educativos por 1.000 inscritos	VILA CANOAS	48,00	2004,00	23,95
	Total	48,00	2004,00	23,95
A5 - Taxa de itens da carteira de serviços implementados	VILA CANOAS	33,00	34,00	97,05
	Total	33,00	34,00	97,06
A6 - Percentagem de consultas agendadas não presencialmente, por telefone, email ou plataforma web do prontuário eletrônico	VILA CANOAS	438,00	1373,00	31,90
	Total	438,00	1373,00	31,9
D1 - Percentagem de mulheres entre os 25 e 64 anos com colpocitologia registrado nos últimos 3 anos	VILA CANOAS	208,00	678,00	30,68
	Total	208,00	678,00	30,68
D2 - Percentagem de diabéticos com pelo menos duas consultas registradas nos últimos 12 meses	VILA CANOAS	79,00	94,00	84,04
	Total	79,00	94,00	84,04
D3 - Percentagem de hipertensos com registro de pressão arterial nos últimos 6 meses	VILA CANOAS	255,00	297,00	85,85
	Total	255,00	297,00	85,86
D4 - Percentagem de crianças com vacinas em dia, atualizado aos 2 anos	VILA CANOAS	36,00	40,00	90,00
	Total	36,00	40,00	90

# Indicadores de Performance

## Sms Cms Vila Canoas - Ap 21



**Tipo de relatório:** Variável 2

**Período em análise:** de 01-08-2013 a 31-10-2013

Processado por  em 03-11-2013 21:20:12

D5 - Percentagem de crianças com vacinas em dia, atualizado aos 6 anos	VILA CANOAS	87,00	134,00	64,92
	Total	87,00	134,00	64,93
D6 - Percentagem de consultas de pré-natal no primeiro trimestre de gravidez	VILA CANOAS	11,00	14,00	78,57
	Total	11,00	14,00	78,57
D7 - Percentagem de primeiras consultas de puericultura efetuadas até 28 dias	VILA CANOAS	9,00	9,00	100,00
	Total	9,00	9,00	100
D9 - Proporção kits odontológicos familiares distribuídos para famílias com vulnerabilidade social	VILA CANOAS	78,00	78,00	100,00
	Total	78,00	78,00	100
E1 - Custo médio dos medicamentos prescritos por usuário	VILA CANOAS	4308,41	531,00	8,11
	Total	4308,41	531,00	8,11
E2 - Custo médio de serviços de apoio diagnóstico e terapia previstos por usuário	VILA CANOAS	8548,57	531,00	16,10
	Total	8548,57	531,00	16,1
E3 - Percentagem de medicamentos prescritos da REMUNE	VILA CANOAS	116,00	122,00	95,08
	Total	116,00	122,00	95,08
E4 - Percentagem de pacientes encaminhados em relação ao número de pacientes atendidos	VILA CANOAS	81,00	531,00	15,25
	Total	81,00	531,00	15,25
E5 - Percentagem de absenteísmo nas consultas/procedimentos agendados no SISREG	VILA CANOAS	0,00	81,00	0,00
	Total	0,00	81,00	0
S1 - Percentagem de usuários satisfeitos/muito satisfeitos	VILA CANOAS	200,00	202,00	99,00
	Total	200,00	202,00	99,01



# Indicadores de Performance

## Sms Cf Maria Do Socorro / Rocinha - Ap 21



Tipo de relatório: Variável 2

Período em análise: de 01-08-2013 a 31-10-2013

Processado por  em 03-11-2013 21:57:59

Indicador	Área/Equipa	Numerador	Denominador	Valor
A1 - Percentagem de consultas ao paciente pelo seu próprio médico de família	ANIBAL	1041,00	1251,00	83,21
	CACHOPINHA	1341,00	1671,00	80,25
	CIDADE NOVA	1047,00	1071,00	97,75
	DIONEIA	781,00	916,00	85,26
	FUNDACAO	1424,00	1877,00	75,86
	GAVEA	1392,00	1445,00	96,33
	Paz	571,00	612,00	93,30
	RUA 4	1209,00	1422,00	85,02
	SKATE	807,00	848,00	95,16
	TERREIRAO DE BAIXO	1207,00	1267,00	95,26
	VILA UNIAO	755,00	775,00	97,41
	Total		11575,00	13155,00
A2 - Percentagem de demanda espontânea em relação à programada	ANIBAL	943,00	2639,00	35,73
	CACHOPINHA	856,56	2760,58	31,03
	CIDADE NOVA	695,05	1582,00	43,93
	DIONEIA	459,00	1431,00	32,08
	FUNDACAO	830,05	2586,00	32,10
	GAVEA	1038,50	2115,00	49,10
	Paz	498,56	1301,58	38,30
	RUA 4	936,05	1726,00	54,23
	SKATE	872,56	1681,58	51,89

# Indicadores de Performance

## Sms Cf Maria Do Socorro / Rocinha - Ap 21



**Tipo de relatório:** Variável 2

**Período em análise:** de 01-08-2013 a 31-10-2013

Processado por  em 03-11-2013 21:57:59

A2 - Percentagem de demanda espontânea em relação à programada	TERREIRAO DE BAIXO	799,00	1890,00	42,28
	VILA UNIAO	876,50	1866,00	46,97
	Total	8804,83	21578,74	40,8
A3 - Taxa de visitas domiciliares por 1.000 inscritos	ANIBAL	1610,00	2789,00	577,27
	CACHOPINHA	872,00	3412,00	255,57
	CIDADE NOVA	1362,00	2945,00	462,48
	DIONEIA	1869,00	2318,00	806,30
	FUNDACAO	1710,00	2617,00	653,42
	GAVEA	1547,00	3642,00	424,77
	Paz	1733,00	3371,00	514,09
	RUA 4	1150,00	2600,00	442,31
	SKATE	1689,00	3099,00	545,01
	TERREIRAO DE BAIXO	2342,00	3350,00	699,10
	VILA UNIAO	3332,00	3335,00	999,10
	Total	19216,00	33478,00	573,99
	A4 - Taxa de grupos educativos por 1.000 inscritos	ANIBAL	25,09	2789,00
CACHOPINHA		1,42	3412,00	0,42
CIDADE NOVA		16,09	2945,00	5,46
DIONEIA		19,42	2318,00	8,38
FUNDACAO		8,09	2617,00	3,09
GAVEA		40,09	3642,00	11,01
Paz		20,42	3371,00	6,06

# Indicadores de Performance

## Sms Cf Maria Do Socorro / Rocinha - Ap 21



**Tipo de relatório:** Variável 2

**Período em análise:** de 01-08-2013 a 31-10-2013

Processado por  em 03-11-2013 21:57:59

A4 - Taxa de grupos educativos por 1.000 inscritos	RUA 4	7,09	2600,00	2,73
	SKATE	13,42	3099,00	4,33
	TERREIRAO DE BAIXO	1,76	3350,00	0,53
	VILA UNIAO	42,09	3335,00	12,62
	<b>Total</b>	<b>194,98</b>	<b>33478,00</b>	<b>5,82</b>
A5 - Taxa de itens da carteira de serviços implementados	ANIBAL	34,00	34,00	100,00
	CACHOPINHA	34,00	34,00	100,00
	CIDADE NOVA	34,00	34,00	100,00
	DIONEIA	34,00	34,00	100,00
	FUNDACAO	34,00	34,00	100,00
	GAVEA	34,00	34,00	100,00
	Paz	34,00	34,00	100,00
	RUA 4	34,00	34,00	100,00
	SKATE	34,00	34,00	100,00
	TERREIRAO DE BAIXO	34,00	34,00	100,00
	VILA UNIAO	34,00	34,00	100,00
	<b>Total</b>	<b>374,00</b>	<b>374,00</b>	<b>100</b>
A6 - Percentagem de consultas agendadas não presencialmente, por telefone, email ou plataforma web do prontuário eletrônico	ANIBAL	122,00	2635,00	4,62
	CACHOPINHA	69,00	3081,00	2,23
	CIDADE NOVA	69,00	1519,00	4,54
	DIONEIA	89,00	1456,00	6,11
	FUNDACAO	174,00	2941,00	5,91

# Indicadores de Performance

## Sms Cf Maria Do Socorro / Rocinha - Ap 21



**Tipo de relatório:** Variável 2

**Período em análise:** de 01-08-2013 a 31-10-2013

Processado por  em 03-11-2013 21:57:59

A6 - Percentagem de consultas agendadas não presencialmente, por telefone, email ou plataforma web do prontuário eletrônico	GAVEA	23,00	2104,00	1,09
	Paz	11,00	1368,00	0,80
	RUA 4	37,00	1713,00	2,15
	SKATE	96,00	1459,00	6,57
	TERREIRAO DE BAIXO	64,00	1882,00	3,40
	VILA UNIAO	25,00	2120,00	1,17
	<b>Total</b>	<b>779,00</b>	<b>22278,00</b>	<b>3,5</b>
D1 - Percentagem de mulheres entre os 25 e 64 anos com colpocitologia registrado nos últimos 3 anos	ANIBAL	242,00	800,00	30,25
	CACHOPINHA	230,00	907,00	25,36
	CIDADE NOVA	250,00	866,00	28,87
	DIONEIA	195,00	650,00	30,00
	FUNDACAO	247,00	809,00	30,53
	GAVEA	228,00	1029,00	22,16
	Paz	278,00	1001,00	27,77
	RUA 4	190,00	706,00	26,91
	SKATE	261,00	908,00	28,74
	TERREIRAO DE BAIXO	247,00	938,00	26,33
	VILA UNIAO	214,00	979,00	21,86
	<b>Total</b>	<b>2582,00</b>	<b>9593,00</b>	<b>26,92</b>
D2 - Percentagem de diabéticos com pelo menos duas consultas registradas nos últimos 12 meses	ANIBAL	68,00	73,00	93,15
	CACHOPINHA	50,00	56,00	89,28
	CIDADE NOVA	93,00	121,00	76,85

# Indicadores de Performance

## Sms Cf Maria Do Socorro / Rocinha - Ap 21



**Tipo de relatório:** Variável 2

**Período em análise:** de 01-08-2013 a 31-10-2013

Processado por  em 03-11-2013 21:57:59

D2 - Percentagem de diabéticos com pelo menos duas consultas registradas nos últimos 12 meses	DIONEIA	48,00	57,00	84,21
	FUNDACAO	85,00	89,00	95,50
	GAVEA	98,00	117,00	83,76
	Paz	65,00	77,00	84,41
	RUA 4	76,00	89,00	85,39
	SKATE	44,00	54,00	81,48
	TERREIRAO DE BAIXO	71,00	83,00	85,54
	VILA UNIAO	84,00	102,00	82,35
	Total	782,00	918,00	85,19
D3 - Percentagem de hipertensos com registro de pressão arterial nos últimos 6 meses	ANIBAL	226,00	283,00	79,85
	CACHOPINHA	141,00	221,00	63,80
	CIDADE NOVA	292,00	396,00	73,73
	DIONEIA	161,00	189,00	85,18
	FUNDACAO	291,00	365,00	79,72
	GAVEA	342,00	441,00	77,55
	Paz	225,00	300,00	75,00
	RUA 4	258,00	312,00	82,69
	SKATE	218,00	262,00	83,20
	TERREIRAO DE BAIXO	272,00	335,00	81,19
	VILA UNIAO	351,00	445,00	78,87
	Total	2777,00	3549,00	78,25
D4 - Percentagem de crianças com vacinas em dia, atualizado aos 2 anos	ANIBAL	60,00	91,00	65,93

# Indicadores de Performance

## Sms Cf Maria Do Socorro / Rocinha - Ap 21



**Tipo de relatório:** Variável 2

**Período em análise:** de 01-08-2013 a 31-10-2013

Processado por  em 03-11-2013 21:57:59

D4 - Percentagem de crianças com vacinas em dia, atualizado aos 2 anos	CACHOPINHA	71,00	121,00	58,67
	CIDADE NOVA	28,00	63,00	44,44
	DIONEIA	82,00	93,00	88,17
	FUNDACAO	50,00	91,00	54,94
	GAVEA	54,00	112,00	48,21
	Paz	60,00	99,00	60,60
	RUA 4	63,00	87,00	72,41
	SKATE	71,00	103,00	68,93
	TERREIRAO DE BAIXO	42,00	99,00	42,42
	VILA UNIAO	72,00	102,00	70,58
	<b>Total</b>	<b>653,00</b>	<b>1061,00</b>	<b>61,55</b>
D5 - Percentagem de crianças com vacinas em dia, atualizado aos 6 anos	ANIBAL	121,00	267,00	45,31
	CACHOPINHA	111,00	390,00	28,46
	CIDADE NOVA	69,00	263,00	26,23
	DIONEIA	138,00	270,00	51,11
	FUNDACAO	63,00	241,00	26,14
	GAVEA	87,00	385,00	22,59
	Paz	100,00	337,00	29,67
	RUA 4	89,00	243,00	36,62
	SKATE	100,00	342,00	29,23
	TERREIRAO DE BAIXO	98,00	347,00	28,24

# Indicadores de Performance

## Sms Cf Maria Do Socorro / Rocinha - Ap 21



**Tipo de relatório:** Variável 2

**Período em análise:** de 01-08-2013 a 31-10-2013

Processado por  em 03-11-2013 21:57:59

D5 - Percentagem de crianças com vacinas em dia, atualizado aos 6 anos	VILA UNIAO	173,00	324,00	53,39
	Total	1149,00	3409,00	33,7
D6 - Percentagem de consultas de pré-natal no primeiro trimestre de gravidez	ANIBAL	33,00	41,00	80,48
	CACHOPINHA	25,00	30,00	83,33
	CIDADE NOVA	38,00	47,00	80,85
	DIONEIA	33,00	41,00	80,48
	FUNDACAO	28,00	29,00	96,55
	GAVEA	37,00	54,00	68,51
	Paz	39,00	51,00	76,47
	RUA 4	41,00	57,00	71,92
	SKATE	33,00	44,00	75,00
	TERREIRAO DE BAIXO	31,00	41,00	75,60
	VILA UNIAO	48,00	55,00	87,27
	Total	386,00	490,00	78,78
D7 - Percentagem de primeiras consultas de puericultura efetuadas até 28 dias	ANIBAL	16,00	19,00	84,21
	CACHOPINHA	23,00	25,00	92,00
	CIDADE NOVA	7,00	9,00	77,77
	DIONEIA	30,00	34,00	88,23
	FUNDACAO	13,00	19,00	68,42
	GAVEA	12,00	18,00	66,66
	Paz	16,00	18,00	88,88

# Indicadores de Performance

## Sms Cf Maria Do Socorro / Rocinha - Ap 21



**Tipo de relatório:** Variável 2

**Período em análise:** de 01-08-2013 a 31-10-2013

Processado por  em 03-11-2013 21:57:59

D7 - Percentagem de primeiras consultas de puericultura efetuadas até 28 dias	RUA 4	14,00	17,00	82,35
	SKATE	27,00	28,00	96,42
	TERREIRAO DE BAIXO	18,00	21,00	85,71
	VILA UNIAO	14,00	16,00	87,50
	<b>Total</b>	<b>190,00</b>	<b>224,00</b>	<b>84,82</b>
D8 - Proporção de altas, no tratamento odontológico, dos usuários que iniciaram tratamento	ANIBAL	174,00	200,00	87,00
	CACHOPINHA	131,00	167,00	78,44
	CIDADE NOVA	91,00	113,00	80,53
	DIONEIA	156,00	198,00	78,78
	FUNDACAO	166,00	195,00	85,12
	GAVEA	188,00	224,00	83,92
	Paz	110,00	132,00	83,33
	RUA 4	155,00	181,00	85,63
	SKATE	101,00	126,00	80,15
	TERREIRAO DE BAIXO	183,00	210,00	87,14
	VILA UNIAO	183,00	220,00	83,18
	<b>Total</b>	<b>1638,00</b>	<b>1966,00</b>	<b>83,32</b>
	D9 - Proporção kits odontológicos familiares distribuídos para famílias com vulnerabilidade social	ANIBAL	63,00	63,00
CACHOPINHA		121,00	121,00	100,00
CIDADE NOVA		23,00	23,00	100,00
DIONEIA		50,00	51,00	98,03
FUNDACAO		64,00	64,00	100,00



# Indicadores de Performance

## Sms Cf Maria Do Socorro / Rocinha - Ap 21



**Tipo de relatório:** Variável 2

**Período em análise:** de 01-08-2013 a 31-10-2013

Processado por  em 03-11-2013 21:57:59

D9 - Proporção kits odontológicos familiares distribuídos para famílias com vulnerabilidade social	GAVEA	42,00	42,00	100,00
	Paz	52,00	54,00	96,29
	RUA 4	52,00	52,00	100,00
	SKATE	54,00	55,00	98,18
	TERREIRAO DE BAIXO	105,00	106,00	99,05
	VILA UNIAO	140,00	140,00	100,00
	<b>Total</b>	<b>766,00</b>	<b>771,00</b>	<b>99,35</b>
E1 - Custo médio dos medicamentos prescritos por usuário	ANIBAL	4397,34	861,00	5,10
	CACHOPINHA	6511,14	1140,00	5,71
	CIDADE NOVA	5310,86	686,00	7,74
	DIONEIA	3888,99	631,00	6,16
	FUNDACAO	10666,52	1076,00	9,91
	GAVEA	8629,93	839,00	10,28
	Paz	2739,31	378,00	7,24
	RUA 4	7121,52	842,00	8,45
	SKATE	2814,53	603,00	4,66
	TERREIRAO DE BAIXO	3275,52	794,00	4,12
	VILA UNIAO	2797,77	570,00	4,90
	<b>Total</b>	<b>58153,43</b>	<b>8420,00</b>	<b>6,91</b>
E2 - Custo médio de serviços de apoio diagnóstico e terapia previstos por usuário	ANIBAL	14678,58	861,00	17,05
	CACHOPINHA	12507,33	1140,00	10,97
	CIDADE NOVA	16754,22	686,00	24,42

# Indicadores de Performance

## Sms Cf Maria Do Socorro / Rocinha - Ap 21



**Tipo de relatório:** Variável 2

**Período em análise:** de 01-08-2013 a 31-10-2013

Processado por  em 03-11-2013 21:57:59

E2 - Custo médio de serviços de apoio diagnóstico e terapia previstos por usuário	DIONEIA	10418,14	631,00	16,51
	FUNDACAO	17797,70	1076,00	16,54
	GAVEA	18673,32	839,00	22,26
	Paz	8785,70	378,00	23,24
	RUA 4	16017,21	842,00	19,02
	SKATE	15559,74	603,00	25,80
	TERREIRAO DE BAIXO	11509,76	794,00	14,50
	VILA UNIAO	13899,13	570,00	24,38
	<b>Total</b>	<b>156600,83</b>	<b>8420,00</b>	<b>18,6</b>
E3 - Percentagem de medicamentos prescritos da REMUNE	ANIBAL	130,00	142,00	91,55
	CACHOPINHA	144,00	166,00	86,75
	CIDADE NOVA	120,00	134,00	89,55
	DIONEIA	126,00	137,00	91,97
	FUNDACAO	147,00	171,00	85,96
	GAVEA	138,00	154,00	89,61
	Paz	97,00	105,00	92,38
	RUA 4	134,00	153,00	87,58
	SKATE	109,00	121,00	90,08
	TERREIRAO DE BAIXO	113,00	126,00	89,68
	VILA UNIAO	98,00	103,00	95,15
	<b>Total</b>	<b>1356,00</b>	<b>1512,00</b>	<b>89,68</b>
E4 - Percentagem de pacientes encaminhados em relação ao número de pacientes atendidos	ANIBAL	92,00	861,00	10,69

# Indicadores de Performance

## Sms Cf Maria Do Socorro / Rocinha - Ap 21



**Tipo de relatório:** Variável 2

**Período em análise:** de 01-08-2013 a 31-10-2013

Processado por  em 03-11-2013 21:57:59

E4 - Percentagem de pacientes encaminhados em relação ao número de pacientes atendidos	CACHOPINHA	66,00	1140,00	5,79
	CIDADE NOVA	64,00	686,00	9,33
	DIONEIA	53,00	830,00	6,39
	FUNDACAO	82,00	1219,00	6,73
	GAVEA	69,00	1289,00	5,35
	Paz	58,00	822,00	7,06
	RUA 4	56,00	842,00	6,65
	SKATE	35,00	603,00	5,80
	TERREIRAO DE BAIXO	89,00	794,00	11,21
	VILA UNIAO	27,00	570,00	4,74
	<b>Total</b>	<b>691,00</b>	<b>9656,00</b>	<b>7,16</b>
E5 - Percentagem de absenteísmo nas consultas/procedimentos agendados no SISREG	ANIBAL	0,00	92,00	0,00
	CACHOPINHA	0,00	66,00	0,00
	CIDADE NOVA	0,00	64,00	0,00
	DIONEIA	0,00	53,00	0,00
	FUNDACAO	0,00	82,00	0,00
	GAVEA	0,00	69,00	0,00
	Paz	0,00	58,00	0,00
	RUA 4	0,00	56,00	0,00
	SKATE	0,00	35,00	0,00
	TERREIRAO DE BAIXO	0,00	89,00	0,00

# Indicadores de Performance

## Sms Cf Maria Do Socorro / Rocinha - Ap 21



**Tipo de relatório:** Variável 2

**Período em análise:** de 01-08-2013 a 31-10-2013

Processado por  em 03-11-2013 21:57:59

E5 - Percentagem de absenteísmo nas consultas/procedimentos agendados no SISREG	VILA UNIAO	0,00	27,00	0,00
	Total	0,00	691,00	0
S1 - Percentagem de usuários satisfeitos/muito satisfeitos	ANIBAL	58,00	59,00	98,30
	CACHOPINHA	86,00	86,00	100,00
	CIDADE NOVA	37,00	37,00	100,00
	DIONEIA	76,00	77,00	98,70
	FUNDACAO	54,00	56,00	96,42
	GAVEA	92,00	92,00	100,00
	Paz	55,00	55,00	100,00
	RUA 4	66,00	66,00	100,00
	SKATE	65,00	66,00	98,48
	TERREIRAO DE BAIXO	92,00	95,00	96,84
	VILA UNIAO	53,00	53,00	100,00
	Total	734,00	742,00	98,92

# Indicadores de Performance

## Sms Cms Manoel Jose Ferreira - Ap 21



Tipo de relatório: Variável 2

Período em análise: de 01-08-2013 a 31-10-2013

Processado por  em 03-11-2013 21:57:29

Indicador	Área/Equipa	Numerador	Denominador	Valor
A1 - Percentagem de consultas ao paciente pelo seu próprio médico de família	AGUIA	1112,00	1254,00	88,67
	GUANABARA	633,00	648,00	97,68
	PARQUE GUINLE	1331,00	1434,00	92,81
	REDENTOR	1453,00	1516,00	95,84
	REPUBLICA	1227,00	1403,00	87,45
	Total	5756,00	6255,00	92,02
A2 - Percentagem de demanda espontânea em relação à programada	AGUIA	1201,00	2341,00	51,30
	GUANABARA	232,00	1164,00	19,93
	PARQUE GUINLE	738,00	1941,00	38,02
	REDENTOR	929,00	2162,00	42,97
	REPUBLICA	541,00	2168,00	24,95
	Total	3641,00	9776,00	37,24
A3 - Taxa de visitas domiciliares por 1.000 inscritos	AGUIA	2173,00	3372,00	644,42
	GUANABARA	906,00	2499,00	362,55
	PARQUE GUINLE	2108,00	2552,00	826,02
	REDENTOR	1810,00	3185,00	568,29
	REPUBLICA	1449,00	3256,00	445,02
	Total	8446,00	14864,00	568,22
A4 - Taxa de grupos educativos por 1.000 inscritos	AGUIA	76,00	3372,00	22,54
	GUANABARA	12,00	2499,00	4,80
	PARQUE GUINLE	18,00	2552,00	7,05

# Indicadores de Performance

## Sms Cms Manoel Jose Ferreira - Ap 21



Tipo de relatório: Variável 2

Período em análise: de 01-08-2013 a 31-10-2013

Processado por  em 03-11-2013 21:57:29

A4 - Taxa de grupos educativos por 1.000 inscritos	REDENTOR	27,00	3185,00	8,48
	REPUBLICA	15,00	3256,00	4,61
	Total	148,00	14864,00	9,96
A5 - Taxa de itens da carteira de serviços implementados	AGUIA	33,00	34,00	97,05
	GUANABARA	33,00	34,00	97,05
	PARQUE GUINLE	33,00	34,00	97,05
	REDENTOR	33,00	34,00	97,05
	REPUBLICA	33,00	34,00	97,05
	Total	165,00	170,00	97,06
A6 - Percentagem de consultas agendadas não presencialmente, por telefone, email ou plataforma web do prontuário eletrônico	AGUIA	5,00	2339,00	0,21
	GUANABARA	9,00	1160,00	0,77
	PARQUE GUINLE	5,00	1913,00	0,26
	REDENTOR	102,00	2120,00	4,81
	REPUBLICA	55,00	2195,00	2,50
	Total	176,00	9727,00	1,81
D1 - Percentagem de mulheres entre os 25 e 64 anos com colpocitologia registrado nos últimos 3 anos	AGUIA	294,00	903,00	32,56
	GUANABARA	241,00	849,00	28,39
	PARQUE GUINLE	181,00	834,00	21,70
	REDENTOR	271,00	1052,00	25,76
	REPUBLICA	282,00	1114,00	25,31
	Total	1269,00	4752,00	26,7
D2 - Percentagem de diabéticos com pelo menos duas consultas registradas nos últimos 12 meses	AGUIA	96,00	113,00	84,95

# Indicadores de Performance

## Sms Cms Manoel Jose Ferreira - Ap 21



**Tipo de relatório:** Variável 2

**Período em análise:** de 01-08-2013 a 31-10-2013

Processado por  em 03-11-2013 21:57:29

D2 - Percentagem de diabéticos com pelo menos duas consultas registradas nos últimos 12 meses	GUANABARA	79,00	144,00	54,86
	PARQUE GUINLE	126,00	173,00	72,83
	REDENTOR	108,00	163,00	66,25
	REPUBLICA	115,00	167,00	68,86
	<b>Total</b>	<b>524,00</b>	<b>760,00</b>	<b>68,95</b>
D3 - Percentagem de hipertensos com registro de pressão arterial nos últimos 6 meses	AGUIA	304,00	373,00	81,50
	GUANABARA	342,00	482,00	70,95
	PARQUE GUINLE	444,00	508,00	87,40
	REDENTOR	453,00	568,00	79,75
	REPUBLICA	496,00	627,00	79,10
	<b>Total</b>	<b>2039,00</b>	<b>2558,00</b>	<b>79,71</b>
D4 - Percentagem de crianças com vacinas em dia, atualizado aos 2 anos	AGUIA	59,00	112,00	52,67
	GUANABARA	41,00	98,00	41,83
	PARQUE GUINLE	33,00	51,00	64,70
	REDENTOR	36,00	52,00	69,23
	REPUBLICA	38,00	90,00	42,22
	<b>Total</b>	<b>207,00</b>	<b>403,00</b>	<b>51,36</b>
D5 - Percentagem de crianças com vacinas em dia, atualizado aos 6 anos	AGUIA	104,00	345,00	30,14
	GUANABARA	67,00	232,00	28,87
	PARQUE GUINLE	55,00	179,00	30,72
	REDENTOR	103,00	199,00	51,75

# Indicadores de Performance

## Sms Cms Manoel Jose Ferreira - Ap 21



**Tipo de relatório:** Variável 2

**Período em análise:** de 01-08-2013 a 31-10-2013

Processado por  em 03-11-2013 21:57:29

D5 - Percentagem de crianças com vacinas em dia, atualizado aos 6 anos	REPUBLICA	55,00	224,00	24,55
	Total	384,00	1179,00	32,57
D6 - Percentagem de consultas de pré-natal no primeiro trimestre de gravidez	AGUIA	51,00	59,00	86,44
	GUANABARA	46,00	54,00	85,18
	PARQUE GUINLE	23,00	33,00	69,69
	REDENTOR	22,00	32,00	68,75
	REPUBLICA	32,00	40,00	80,00
	Total	174,00	218,00	79,82
D7 - Percentagem de primeiras consultas de puericultura efetuadas até 28 dias	AGUIA	14,00	17,00	82,35
	GUANABARA	4,00	5,00	80,00
	PARQUE GUINLE	10,00	14,00	71,42
	REDENTOR	15,00	15,00	100,00
	REPUBLICA	16,00	20,00	80,00
	Total	59,00	71,00	83,1
D9 - Proporção kits odontológicos familiares distribuídos para famílias com vulnerabilidade social	AGUIA	25,00	214,00	11,68
	GUANABARA	6,00	99,00	6,06
	PARQUE GUINLE	45,00	230,00	19,56
	REDENTOR	19,00	136,00	13,97
	REPUBLICA	72,00	103,00	69,90
	Total	167,00	782,00	21,36
E1 - Custo médio dos medicamentos prescritos por usuário	AGUIA	9280,16	994,00	9,33



# Indicadores de Performance

## Sms Cms Manoel Jose Ferreira - Ap 21



**Tipo de relatório:** Variável 2

**Período em análise:** de 01-08-2013 a 31-10-2013

Processado por  em 03-11-2013 21:57:29

E1 - Custo médio dos medicamentos prescritos por usuário	GUANABARA	2860,60	568,00	5,03
	PARQUE GUINLE	69562,17	988,00	70,40
	REDENTOR	7316,35	1057,00	6,92
	REPUBLICA	20676,30	1092,00	18,93
	<b>Total</b>	<b>109695,58</b>	<b>4699,00</b>	<b>23,34</b>
E2 - Custo médio de serviços de apoio diagnóstico e terapia previstos por usuário	AGUIA	2964,06	994,00	2,98
	GUANABARA	13155,49	568,00	23,16
	PARQUE GUINLE	13910,79	988,00	14,08
	REDENTOR	3090,24	1057,00	2,92
	REPUBLICA	6429,64	1092,00	5,89
	<b>Total</b>	<b>39550,22</b>	<b>4699,00</b>	<b>8,42</b>
E3 - Percentagem de medicamentos prescritos da REMUNE	AGUIA	116,00	123,00	94,31
	GUANABARA	107,00	114,00	93,86
	PARQUE GUINLE	133,00	146,00	91,10
	REDENTOR	141,00	157,00	89,81
	REPUBLICA	149,00	168,00	88,69
	<b>Total</b>	<b>646,00</b>	<b>708,00</b>	<b>91,24</b>
E4 - Percentagem de pacientes encaminhados em relação ao número de pacientes atendidos	AGUIA	90,00	994,00	9,05
	GUANABARA	98,00	568,00	17,25
	PARQUE GUINLE	94,00	988,00	9,51
	REDENTOR	75,00	1057,00	7,10

# Indicadores de Performance

## Sms Cms Manoel Jose Ferreira - Ap 21



**Tipo de relatório:** Variável 2

**Período em análise:** de 01-08-2013 a 31-10-2013

Processado por  em 03-11-2013 21:57:29

E4 - Percentagem de pacientes encaminhados em relação ao número de pacientes atendidos	REPUBLICA	42,00	1092,00	3,85
	Total	399,00	4699,00	8,49
E5 - Percentagem de absenteísmo nas consultas/procedimentos agendados no SISREG	AGUIA	0,00	90,00	0,00
	GUANABARA	0,00	98,00	0,00
	PARQUE GUINLE	0,00	94,00	0,00
	REDENTOR	0,00	75,00	0,00
	REPUBLICA	0,00	42,00	0,00
	Total	0,00	399,00	0
S1 - Percentagem de usuários satisfeitos/muito satisfeitos	AGUIA	9,00	14,00	64,28
	GUANABARA	15,00	19,00	78,94
	PARQUE GUINLE	38,00	43,00	88,37
	REDENTOR	63,00	66,00	95,45
	REPUBLICA	27,00	34,00	79,41
	Total	152,00	176,00	86,36

# Indicadores de Performance

## Sms Cms Dr Albert Sabin - Ap 21



Tipo de relatório: Variável 2

Período em análise: de 01-08-2013 a 31-10-2013

Processado por  em 03-11-2013 21:58:17

Indicador	Área/Equipa	Numerador	Denominador	Valor
A1 - Percentagem de consultas ao paciente pelo seu próprio médico de família	199	844,00	898,00	93,98
	ATALHO	939,00	1079,00	87,02
	CESARIO	851,00	924,00	92,09
	LABORIAUX	725,00	807,00	89,83
	MACEGA	867,00	970,00	89,38
	VILAS	908,00	1032,00	87,98
	Total	5134,00	5710,00	89,91
A2 - Percentagem de demanda espontânea em relação à programada	199	803,03	1820,60	44,11
	ATALHO	628,03	1645,60	38,16
	CESARIO	556,03	1689,60	32,91
	LABORIAUX	517,19	1397,73	37,00
	MACEGA	1368,19	2454,73	55,74
	VILAS	1251,19	2390,73	52,34
	Total	5123,66	11398,99	44,95
A3 - Taxa de visitas domiciliares por 1.000 inscritos	199	1282,00	3866,00	331,61
	ATALHO	804,00	2253,00	356,86
	CESARIO	904,00	3121,00	289,65
	LABORIAUX	2012,00	2466,00	815,90
	MACEGA	1015,00	2785,00	364,45
	VILAS	566,00	3455,00	163,82
	Total	6583,00	17946,00	366,82

# Indicadores de Performance

## Sms Cms Dr Albert Sabin - Ap 21



**Tipo de relatório:** Variável 2

**Período em análise:** de 01-08-2013 a 31-10-2013

Processado por  em 03-11-2013 21:58:17

A4 - Taxa de grupos educativos por 1.000 inscritos	199	22,33	3866,00	5,78
	ATALHO	19,33	2253,00	8,58
	CESARIO	13,33	3121,00	4,27
	LABORIAUX	16,33	2466,00	6,62
	MACEGA	23,33	2785,00	8,38
	VILAS	5,33	3455,00	1,54
	Total	99,98	17946,00	5,57
A5 - Taxa de itens da carteira de serviços implementados	199	31,00	34,00	91,17
	ATALHO	32,00	34,00	94,11
	CESARIO	33,00	34,00	97,05
	LABORIAUX	32,00	34,00	94,11
	MACEGA	31,00	34,00	91,17
	VILAS	31,00	34,00	91,17
	Total	190,00	204,00	93,14
A6 - Percentagem de consultas agendadas não presencialmente, por telefone, email ou plataforma web do prontuário eletrônico	199	0,00	1755,00	0,00
	ATALHO	0,00	1964,00	0,00
	CESARIO	1,00	1622,00	0,06
	LABORIAUX	24,00	1752,00	1,36
	MACEGA	0,00	2402,00	0,00
	VILAS	1,00	2270,00	0,04
	Total	26,00	11765,00	0,22

# Indicadores de Performance

## Sms Cms Dr Albert Sabin - Ap 21



**Tipo de relatório:** Variável 2

**Período em análise:** de 01-08-2013 a 31-10-2013

Processado por  em 03-11-2013 21:58:17

D1 - Percentagem de mulheres entre os 25 e 64 anos com colpocitologia registrado nos últimos 3 anos	199	248,00	1113,00	22,28
	ATALHO	161,00	623,00	25,84
	CESARIO	219,00	843,00	25,98
	LABORIAUX	269,00	694,00	38,76
	MACEGA	291,00	688,00	42,30
	VILAS	229,00	984,00	23,27
	Total	1417,00	4945,00	28,66
D2 - Percentagem de diabéticos com pelo menos duas consultas registradas nos últimos 12 meses	199	75,00	92,00	81,52
	ATALHO	83,00	105,00	79,04
	CESARIO	87,00	116,00	75,00
	LABORIAUX	56,00	64,00	87,50
	MACEGA	64,00	73,00	87,67
	VILAS	56,00	74,00	75,67
	Total	421,00	524,00	80,34
D3 - Percentagem de hipertensos com registro de pressão arterial nos últimos 6 meses	199	251,00	344,00	72,96
	ATALHO	239,00	341,00	70,08
	CESARIO	248,00	363,00	68,31
	LABORIAUX	163,00	246,00	66,26
	MACEGA	246,00	307,00	80,13
	VILAS	218,00	301,00	72,42
	Total	1365,00	1902,00	71,77
D4 - Percentagem de crianças com vacinas em dia, atualizado aos 2 anos	199	89,00	116,00	76,72

# Indicadores de Performance

## Sms Cms Dr Albert Sabin - Ap 21



**Tipo de relatório:** Variável 2

**Período em análise:** de 01-08-2013 a 31-10-2013

Processado por  em 03-11-2013 21:58:17

D4 - Percentagem de crianças com vacinas em dia, atualizado aos 2 anos	ATALHO	48,00	57,00	84,21
	CESARIO	85,00	106,00	80,18
	LABORIAUX	81,00	103,00	78,64
	MACEGA	97,00	126,00	76,98
	VILAS	64,00	105,00	60,95
	<b>Total</b>	<b>464,00</b>	<b>613,00</b>	<b>75,69</b>
D5 - Percentagem de crianças com vacinas em dia, atualizado aos 6 anos	199	239,00	410,00	58,29
	ATALHO	143,00	199,00	71,85
	CESARIO	210,00	353,00	59,49
	LABORIAUX	144,00	280,00	51,42
	MACEGA	208,00	351,00	59,25
	VILAS	199,00	389,00	51,15
	<b>Total</b>	<b>1143,00</b>	<b>1982,00</b>	<b>57,67</b>
D6 - Percentagem de consultas de pré-natal no primeiro trimestre de gravidez	199	47,00	59,00	79,66
	ATALHO	28,00	36,00	77,77
	CESARIO	35,00	45,00	77,77
	LABORIAUX	25,00	34,00	73,52
	MACEGA	41,00	46,00	89,13
	VILAS	46,00	61,00	75,40
	<b>Total</b>	<b>222,00</b>	<b>281,00</b>	<b>79</b>
D7 - Percentagem de primeiras consultas de puericultura efetuadas até 28 dias	199	20,00	22,00	90,90
	ATALHO	7,00	8,00	87,50

# Indicadores de Performance

## Sms Cms Dr Albert Sabin - Ap 21



**Tipo de relatório:** Variável 2

**Período em análise:** de 01-08-2013 a 31-10-2013

Processado por  em 03-11-2013 21:58:17

D7 - Percentagem de primeiras consultas de puericultura efetuadas até 28 dias	CESARIO	18,00	18,00	100,00
	LABORIAUX	19,00	21,00	90,47
	MACEGA	12,00	16,00	75,00
	VILAS	12,00	12,00	100,00
	<b>Total</b>	<b>88,00</b>	<b>97,00</b>	<b>90,72</b>
D8 - Proporção de altas, no tratamento odontológico, dos usuários que iniciaram tratamento	199	233,00	267,00	87,26
	ATALHO	151,00	194,00	77,83
	CESARIO	174,00	230,00	75,65
	LABORIAUX	197,00	226,00	87,16
	MACEGA	190,00	219,00	86,75
	VILAS	246,00	274,00	89,78
	<b>Total</b>	<b>1191,00</b>	<b>1410,00</b>	<b>84,47</b>
D9 - Proporção kits odontológicos familiares distribuídos para famílias com vulnerabilidade social	199	246,00	561,00	43,85
	ATALHO	51,00	123,00	41,46
	CESARIO	77,00	130,00	59,23
	LABORIAUX	71,00	112,00	63,39
	MACEGA	108,00	197,00	54,82
	VILAS	60,00	132,00	45,45
	<b>Total</b>	<b>613,00</b>	<b>1255,00</b>	<b>48,84</b>
E1 - Custo médio dos medicamentos prescritos por usuário	199	3715,99	716,00	5,18
	ATALHO	25396,21	752,00	33,77
	CESARIO	3138,07	686,00	4,57

# Indicadores de Performance

## Sms Cms Dr Albert Sabin - Ap 21



Tipo de relatório: Variável 2

Período em análise: de 01-08-2013 a 31-10-2013

Processado por  em 03-11-2013 21:58:17

E1 - Custo médio dos medicamentos prescritos por usuário	LABORIAUX	14895,33	653,00	22,81
	MACEGA	7679,98	778,00	9,87
	VILAS	3336,82	848,00	3,93
	<b>Total</b>	<b>58162,40</b>	<b>4433,00</b>	<b>13,12</b>
E2 - Custo médio de serviços de apoio diagnóstico e terapia previstos por usuário	199	10615,66	716,00	14,83
	ATALHO	20604,03	752,00	27,40
	CESARIO	10432,09	686,00	15,21
	LABORIAUX	13394,41	653,00	20,51
	MACEGA	8319,68	778,00	10,69
	VILAS	11728,70	848,00	13,83
	<b>Total</b>	<b>75094,57</b>	<b>4433,00</b>	<b>16,94</b>
E3 - Percentagem de medicamentos prescritos da REMUNE	199	115,00	127,00	90,55
	ATALHO	120,00	133,00	90,23
	CESARIO	108,00	118,00	91,53
	LABORIAUX	115,00	129,00	89,15
	MACEGA	117,00	129,00	90,70
	VILAS	104,00	112,00	92,86
	<b>Total</b>	<b>679,00</b>	<b>748,00</b>	<b>90,78</b>
E4 - Percentagem de pacientes encaminhados em relação ao número de pacientes atendidos	199	22,00	716,00	3,07
	ATALHO	47,00	752,00	6,25
	CESARIO	48,00	686,00	7,00
	LABORIAUX	37,00	653,00	5,67



# Indicadores de Performance

## Sms Cms Dr Albert Sabin - Ap 21



**Tipo de relatório:** Variável 2

**Período em análise:** de 01-08-2013 a 31-10-2013

Processado por  em 03-11-2013 21:58:17

E4 - Percentagem de pacientes encaminhados em relação ao número de pacientes atendidos	MACEGA	28,00	778,00	3,60
	VILAS	45,00	848,00	5,31
	Total	227,00	4433,00	5,12
E5 - Percentagem de absenteísmo nas consultas/procedimentos agendados no SISREG	199	0,00	22,00	0,00
	ATALHO	0,00	47,00	0,00
	CESARIO	0,00	48,00	0,00
	LABORIAUX	0,00	37,00	0,00
	MACEGA	0,00	28,00	0,00
	VILAS	0,00	45,00	0,00
	Total	0,00	227,00	0
S1 - Percentagem de usuários satisfeitos/muito satisfeitos	199	45,00	50,00	90,00
	ATALHO	41,00	48,00	85,41
	CESARIO	38,00	41,00	92,68
	LABORIAUX	246,00	257,00	95,71
	MACEGA	160,00	161,00	99,37
	VILAS	30,00	30,00	100,00
	Total	560,00	587,00	95,4

# Indicadores de Performance

## Sms Cf Cantagalo Pavao - Pavaozinho - Ap 21



Tipo de relatório: Variável 2

Período em análise: de 01-08-2013 a 31-10-2013

Processado por VITA CARE em 03-11-2013 22:16:52

Indicador	Área/Equipa	Numerador	Denominador	Valor
A1 - Percentagem de consultas ao paciente pelo seu próprio médico de família	CANTAGALO	660,00	810,00	81,48
	PAVAO	699,00	922,00	75,81
	PAVAOZINHO	653,00	907,00	71,99
	Total	2012,00	2639,00	76,24
A2 - Percentagem de demanda espontânea em relação à programada	CANTAGALO	383,00	2235,00	17,14
	PAVAO	288,50	1740,00	16,58
	PAVAOZINHO	510,50	1943,00	26,27
	Total	1182,00	5918,00	19,97
A3 - Taxa de visitas domiciliares por 1.000 inscritos	CANTAGALO	1004,00	4543,00	221,00
	PAVAO	1152,00	4847,00	237,67
	PAVAOZINHO	1479,00	4623,00	319,92
	Total	3635,00	14013,00	259,4
A4 - Taxa de grupos educativos por 1.000 inscritos	CANTAGALO	11,83	4543,00	2,60
	PAVAO	29,83	4847,00	6,15
	PAVAOZINHO	24,33	4623,00	5,26
	Total	65,99	14013,00	4,71
A5 - Taxa de itens da carteira de serviços implementados	CANTAGALO	33,00	34,00	97,05
	PAVAO	33,00	34,00	97,05
	PAVAOZINHO	34,00	34,00	100,00
	Total	100,00	102,00	98,04

# Indicadores de Performance

## Sms Cf Cantagalo Pavao - Pavaozinho - Ap 21



**Tipo de relatório:** Variável 2

**Período em análise:** de 01-08-2013 a 31-10-2013

Processado por  em 03-11-2013 22:16:52

A6 - Percentagem de consultas agendadas não presencialmente, por telefone, email ou plataforma web do prontuário eletrônico	CANTAGALO	9,00	2057,00	0,43
	PAVAO	39,00	1748,00	2,23
	PAVAOZINHO	53,00	2128,00	2,49
	<b>Total</b>	<b>101,00</b>	<b>5933,00</b>	<b>1,7</b>
D1 - Percentagem de mulheres entre os 25 e 64 anos com colpocitologia registrado nos últimos 3 anos	CANTAGALO	186,00	1188,00	15,66
	PAVAO	114,00	1334,00	8,55
	PAVAOZINHO	91,00	1263,00	7,21
	<b>Total</b>	<b>391,00</b>	<b>3785,00</b>	<b>10,33</b>
D2 - Percentagem de diabéticos com pelo menos duas consultas registradas nos últimos 12 meses	CANTAGALO	56,00	97,00	57,73
	PAVAO	42,00	70,00	60,00
	PAVAOZINHO	39,00	69,00	56,52
	<b>Total</b>	<b>137,00</b>	<b>236,00</b>	<b>58,05</b>
D3 - Percentagem de hipertensos com registro de pressão arterial nos últimos 6 meses	CANTAGALO	246,00	417,00	58,99
	PAVAO	195,00	332,00	58,73
	PAVAOZINHO	164,00	306,00	53,59
	<b>Total</b>	<b>605,00</b>	<b>1055,00</b>	<b>57,35</b>
D4 - Percentagem de crianças com vacinas em dia, atualizado aos 2 anos	CANTAGALO	95,00	171,00	55,55
	PAVAO	110,00	212,00	51,88
	PAVAOZINHO	95,00	153,00	62,09
	<b>Total</b>	<b>300,00</b>	<b>536,00</b>	<b>55,97</b>
D5 - Percentagem de crianças com vacinas em dia, atualizado aos 6 anos	CANTAGALO	135,00	541,00	24,95
	PAVAO	158,00	609,00	25,94

# Indicadores de Performance

## Sms Cf Cantagalo Pavao - Pavaozinho - Ap 21



**Tipo de relatório:** Variável 2

**Período em análise:** de 01-08-2013 a 31-10-2013

Processado por  em 03-11-2013 22:16:52

D5 - Percentagem de crianças com vacinas em dia, atualizado aos 6 anos	PAVAOZINHO	169,00	523,00	32,31
	Total	462,00	1673,00	27,62
D6 - Percentagem de consultas de pré-natal no primeiro trimestre de gravidez	CANTAGALO	34,00	61,00	55,73
	PAVAO	58,00	71,00	81,69
	PAVAOZINHO	43,00	52,00	82,69
	Total	135,00	184,00	73,37
D7 - Percentagem de primeiras consultas de puericultura efetuadas até 28 dias	CANTAGALO	18,00	26,00	69,23
	PAVAO	29,00	37,00	78,37
	PAVAOZINHO	19,00	24,00	79,16
	Total	66,00	87,00	75,86
D8 - Proporção de altas, no tratamento odontológico, dos usuários que iniciaram tratamento	CANTAGALO	66,00	80,00	82,50
	PAVAO	54,00	76,00	71,05
	PAVAOZINHO	84,00	114,00	73,68
	Total	204,00	270,00	75,56
D9 - Proporção kits odontológicos familiares distribuídos para famílias com vulnerabilidade social	CANTAGALO	83,00	139,00	59,71
	PAVAO	23,00	63,00	36,50
	PAVAOZINHO	37,00	78,00	47,43
	Total	143,00	280,00	51,07
E1 - Custo médio dos medicamentos prescritos por usuário	CANTAGALO	9004,85	705,00	12,77
	PAVAO	30601,78	788,00	38,83

# Indicadores de Performance

## Sms Cf Cantagalo Pavao - Pavaozinho - Ap 21



**Tipo de relatório:** Variável 2

**Período em análise:** de 01-08-2013 a 31-10-2013

Processado por  em 03-11-2013 22:16:52

E1 - Custo médio dos medicamentos prescritos por usuário	PAVAOZINHO	2591,19	772,00	3,35
	Total	42197,82	2265,00	18,63
E2 - Custo médio de serviços de apoio diagnóstico e terapia previstos por usuário	CANTAGALO	8096,48	705,00	11,48
	PAVAO	8140,88	788,00	10,33
	PAVAOZINHO	11382,05	772,00	14,74
	Total	27619,41	2265,00	12,19
E3 - Percentagem de medicamentos prescritos da REMUNE	CANTAGALO	106,00	112,00	94,64
	PAVAO	101,00	103,00	98,06
	PAVAOZINHO	125,00	136,00	91,91
	Total	332,00	351,00	94,59
E4 - Percentagem de pacientes encaminhados em relação ao número de pacientes atendidos	CANTAGALO	66,00	705,00	9,36
	PAVAO	60,00	788,00	7,61
	PAVAOZINHO	19,00	772,00	2,46
	Total	145,00	2265,00	6,4
E5 - Percentagem de absenteísmo nas consultas/procedimentos agendados no SISREG	CANTAGALO	0,00	66,00	0,00
	PAVAO	0,00	60,00	0,00
	PAVAOZINHO	0,00	19,00	0,00
	Total	0,00	145,00	0
S1 - Percentagem de usuários satisfeitos/muito satisfeitos	CANTAGALO	33,00	38,00	86,84
	PAVAO	19,00	39,00	48,71

# Indicadores de Performance

## Sms Cf Cantagalo Pavao - Pavaozinho - Ap 21



**Tipo de relatório:** Variável 2

**Período em análise:** de 01-08-2013 a 31-10-2013

Processado por  em 03-11-2013 22:16:52

S1 - Percentagem de usuários satisfeitos/muito satisfeitos	PAVAOZINHO	29,00	39,00	74,35
	Total	81,00	116,00	69,83

# Indicadores de Performance

## Sms Cms Dom Helder Camara - Ap 21



**Tipo de relatório:** Variável 2

**Período em análise:** de 01-08-2013 a 31-10-2013

Processado por  em 03-11-2013 22:47:00

Indicador	Área/Equipa	Numerador	Denominador	Valor
A1 - Percentagem de consultas ao paciente pelo seu próprio médico de família	ENSEADA	791,00	798,00	99,12
	MANEQUINHO	846,00	954,00	88,67
	PRAIA	751,00	773,00	97,15
	Total	2388,00	2525,00	94,57
A2 - Percentagem de demanda espontânea em relação à programada	ENSEADA	716,00	1591,00	45,00
	MANEQUINHO	879,00	1675,00	52,48
	PRAIA	627,00	1764,00	35,54
	Total	2222,00	5030,00	44,17
A3 - Taxa de visitas domiciliares por 1.000 inscritos	ENSEADA	3175,00	3640,00	872,25
	MANEQUINHO	1678,00	1534,00	1093,87
	PRAIA	1386,00	2245,00	617,37
	Total	6239,00	7419,00	840,95
A4 - Taxa de grupos educativos por 1.000 inscritos	ENSEADA	15,00	3640,00	4,12
	MANEQUINHO	25,00	1534,00	16,30
	PRAIA	49,00	2245,00	21,83
	Total	89,00	7419,00	12
A5 - Taxa de itens da carteira de serviços implementados	ENSEADA	32,00	34,00	94,11
	MANEQUINHO	32,00	34,00	94,11
	PRAIA	32,00	34,00	94,11
	Total	96,00	102,00	94,12

# Indicadores de Performance

## Sms Cms Dom Helder Camara - Ap 21



**Tipo de relatório:** Variável 2

**Período em análise:** de 01-08-2013 a 31-10-2013

Processado por  em 03-11-2013 22:47:00

A6 - Percentagem de consultas agendadas não presencialmente, por telefone, email ou plataforma web do prontuário eletrônico	ENSEADA	88,00	1474,00	5,97
	MANEQUINHO	221,00	1587,00	13,92
	PRAIA	178,00	1556,00	11,43
	<b>Total</b>	<b>487,00</b>	<b>4617,00</b>	<b>10,55</b>
D1 - Percentagem de mulheres entre os 25 e 64 anos com colpocitologia registrado nos últimos 3 anos	ENSEADA	247,00	1240,00	19,92
	MANEQUINHO	137,00	527,00	26,00
	PRAIA	174,00	810,00	21,48
	<b>Total</b>	<b>558,00</b>	<b>2577,00</b>	<b>21,65</b>
D2 - Percentagem de diabéticos com pelo menos duas consultas registradas nos últimos 12 meses	ENSEADA	137,00	208,00	65,86
	MANEQUINHO	71,00	127,00	55,90
	PRAIA	83,00	153,00	54,24
	<b>Total</b>	<b>291,00</b>	<b>488,00</b>	<b>59,63</b>
D3 - Percentagem de hipertensos com registro de pressão arterial nos últimos 6 meses	ENSEADA	592,00	703,00	84,21
	MANEQUINHO	318,00	392,00	81,12
	PRAIA	452,00	535,00	84,48
	<b>Total</b>	<b>1362,00</b>	<b>1630,00</b>	<b>83,56</b>
D4 - Percentagem de crianças com vacinas em dia, atualizado aos 2 anos	ENSEADA	37,00	41,00	90,24
	MANEQUINHO	14,00	17,00	82,35
	PRAIA	16,00	20,00	80,00
	<b>Total</b>	<b>67,00</b>	<b>78,00</b>	<b>85,9</b>
D5 - Percentagem de crianças com vacinas em dia, atualizado aos 6 anos	ENSEADA	118,00	138,00	85,50
	MANEQUINHO	42,00	52,00	80,76



# Indicadores de Performance

## Sms Cms Dom Helder Camara - Ap 21



**Tipo de relatório:** Variável 2

**Período em análise:** de 01-08-2013 a 31-10-2013

Processado por  em 03-11-2013 22:47:00

D5 - Percentagem de crianças com vacinas em dia, atualizado aos 6 anos	PRAIA	50,00	62,00	80,64
	Total	210,00	252,00	83,33
D6 - Percentagem de consultas de pré-natal no primeiro trimestre de gravidez	ENSEADA	7,00	14,00	50,00
	MANEQUINHO	3,00	4,00	75,00
	PRAIA	7,00	12,00	58,33
	Total	17,00	30,00	56,67
D7 - Percentagem de primeiras consultas de puericultura efetuadas até 28 dias	ENSEADA	6,00	7,00	85,71
	MANEQUINHO	3,00	5,00	60,00
	PRAIA	6,00	6,00	100,00
	Total	15,00	18,00	83,33
D9 - Proporção kits odontológicos familiares distribuídos para famílias com vulnerabilidade social	ENSEADA	42,00	44,00	95,45
	MANEQUINHO	20,00	29,00	68,96
	PRAIA	35,00	39,00	89,74
	Total	97,00	112,00	86,61
E1 - Custo médio dos medicamentos prescritos por usuário	ENSEADA	14572,78	692,00	21,05
	MANEQUINHO	6538,59	717,00	9,11
	PRAIA	29856,38	701,00	42,59
	Total	50967,75	2110,00	24,16
E2 - Custo médio de serviços de apoio diagnóstico e terapia previstos por usuário	ENSEADA	21587,69	692,00	31,20
	MANEQUINHO	20181,15	717,00	28,15

# Indicadores de Performance

## Sms Cms Dom Helder Camara - Ap 21



**Tipo de relatório:** Variável 2

**Período em análise:** de 01-08-2013 a 31-10-2013

Processado por  em 03-11-2013 22:47:00

E2 - Custo médio de serviços de apoio diagnóstico e terapia previstos por usuário	PRAIA	13746,87	701,00	19,61
	Total	55515,71	2110,00	26,31
E3 - Percentagem de medicamentos prescritos da REMUNE	ENSEADA	122,00	131,00	93,13
	MANEQUINHO	118,00	126,00	93,65
	PRAIA	106,00	111,00	95,50
	Total	346,00	368,00	94,02
E4 - Percentagem de pacientes encaminhados em relação ao número de pacientes atendidos	ENSEADA	161,00	692,00	23,27
	MANEQUINHO	108,00	717,00	15,06
	PRAIA	177,00	701,00	25,25
	Total	446,00	2110,00	21,14
E5 - Percentagem de absenteísmo nas consultas/procedimentos agendados no SISREG	ENSEADA	0,00	161,00	0,00
	MANEQUINHO	0,00	108,00	0,00
	PRAIA	0,00	177,00	0,00
	Total	0,00	446,00	0
S1 - Percentagem de usuários satisfeitos/muito satisfeitos	ENSEADA	58,00	70,00	82,85
	MANEQUINHO	841,00	844,00	99,64
	PRAIA	339,00	373,00	90,88
	Total	1238,00	1287,00	96,19

# Indicadores de Performance

## Sms Cms Rodolpho Perisse / Vidigal - Ap 21



Tipo de relatório: Variável 2

Período em análise: de 01-08-2013 a 31-10-2013

Processado por  em 03-11-2013 23:29:43

Indicador	Área/Equipa	Numerador	Denominador	Valor
A1 - Percentagem de consultas ao paciente pelo seu próprio médico de família	ESPERANCA	635,00	767,00	82,79
	LITORAL	613,00	692,00	88,58
	VIDIGAL	626,00	690,00	90,72
	Total	1874,00	2149,00	87,2
A2 - Percentagem de demanda espontânea em relação à programada	ESPERANCA	147,33	1260,85	11,68
	LITORAL	645,33	1926,35	33,50
	VIDIGAL	878,33	1780,35	49,33
	Total	1670,99	4967,55	33,64
A3 - Taxa de visitas domiciliares por 1.000 inscritos	ESPERANCA	2463,00	4446,00	553,98
	LITORAL	2199,00	4277,00	514,15
	VIDIGAL	2009,00	5721,00	351,16
	Total	6671,00	14444,00	461,85
A4 - Taxa de grupos educativos por 1.000 inscritos	ESPERANCA	36,00	4446,00	8,10
	LITORAL	41,00	4277,00	9,59
	VIDIGAL	30,00	5721,00	5,24
	Total	107,00	14444,00	7,41
A5 - Taxa de itens da carteira de serviços implementados	ESPERANCA	33,00	34,00	97,05
	LITORAL	33,00	34,00	97,05
	VIDIGAL	33,00	34,00	97,05
	Total	99,00	102,00	97,06

# Indicadores de Performance

## Sms Cms Rodolpho Perisse / Vidigal - Ap 21



**Tipo de relatório:** Variável 2

**Período em análise:** de 01-08-2013 a 31-10-2013

Processado por  em 03-11-2013 23:29:43

A6 - Percentagem de consultas agendadas não presencialmente, por telefone, email ou plataforma web do prontuário eletrônico	ESPERANCA	30,00	1111,00	2,70
	LITORAL	68,00	1726,00	3,93
	VIDIGAL	20,00	2384,00	0,83
	Total	118,00	5221,00	2,26
D1 - Percentagem de mulheres entre os 25 e 64 anos com colpocitologia registrado nos últimos 3 anos	ESPERANCA	100,00	1304,00	7,67
	LITORAL	252,00	1349,00	18,68
	VIDIGAL	229,00	1703,00	13,45
	Total	581,00	4356,00	13,34
D2 - Percentagem de diabéticos com pelo menos duas consultas registradas nos últimos 12 meses	ESPERANCA	40,00	106,00	37,73
	LITORAL	81,00	162,00	50,00
	VIDIGAL	55,00	135,00	40,74
	Total	176,00	403,00	43,67
D3 - Percentagem de hipertensos com registro de pressão arterial nos últimos 6 meses	ESPERANCA	273,00	404,00	67,57
	LITORAL	447,00	579,00	77,20
	VIDIGAL	352,00	516,00	68,21
	Total	1072,00	1499,00	71,51
D4 - Percentagem de crianças com vacinas em dia, atualizado aos 2 anos	ESPERANCA	81,00	128,00	63,28
	LITORAL	74,00	104,00	71,15
	VIDIGAL	131,00	176,00	74,43
	Total	286,00	408,00	70,1
D5 - Percentagem de crianças com vacinas em dia, atualizado aos 6 anos	ESPERANCA	129,00	434,00	29,72
	LITORAL	133,00	325,00	40,92

# Indicadores de Performance

## Sms Cms Rodolpho Perisse / Vidigal - Ap 21



**Tipo de relatório:** Variável 2

**Período em análise:** de 01-08-2013 a 31-10-2013

Processado por  em 03-11-2013 23:29:43

D5 - Percentagem de crianças com vacinas em dia, atualizado aos 6 anos	VIDIGAL	192,00	539,00	35,62
	Total	454,00	1298,00	34,98
D6 - Percentagem de consultas de pré-natal no primeiro trimestre de gravidez	ESPERANCA	52,00	77,00	67,53
	LITORAL	24,00	36,00	66,66
	VIDIGAL	38,00	61,00	62,29
	Total	114,00	174,00	65,52
D7 - Percentagem de primeiras consultas de puericultura efetuadas até 28 dias	ESPERANCA	13,00	14,00	92,85
	LITORAL	20,00	20,00	100,00
	VIDIGAL	20,00	24,00	83,33
	Total	53,00	58,00	91,38
D8 - Proporção de altas, no tratamento odontológico, dos usuários que iniciaram tratamento	ESPERANCA	144,00	171,00	84,21
	LITORAL	206,00	232,00	88,79
	VIDIGAL	240,00	281,00	85,40
	Total	590,00	684,00	86,26
D9 - Proporção kits odontológicos familiares distribuídos para famílias com vulnerabilidade social	ESPERANCA	58,00	114,00	50,87
	LITORAL	42,00	57,00	73,68
	VIDIGAL	25,00	52,00	48,07
	Total	125,00	223,00	56,05
E1 - Custo médio dos medicamentos prescritos por usuário	ESPERANCA	602,43	668,00	0,90
	LITORAL	3109,87	655,00	4,74

# Indicadores de Performance

## Sms Cms Rodolpho Perisse / Vidigal - Ap 21



**Tipo de relatório:** Variável 2

**Período em análise:** de 01-08-2013 a 31-10-2013

Processado por  em 03-11-2013 23:29:43

E1 - Custo médio dos medicamentos prescritos por usuário	VIDIGAL	2859,16	646,00	4,42
	Total	6571,46	1969,00	3,34
E2 - Custo médio de serviços de apoio diagnóstico e terapia previstos por usuário	ESPERANCA	1364,46	668,00	2,04
	LITORAL	5187,83	655,00	7,92
	VIDIGAL	13473,36	646,00	20,86
	Total	20025,65	1969,00	10,17
E3 - Percentagem de medicamentos prescritos da REMUNE	ESPERANCA	63,00	66,00	95,45
	LITORAL	117,00	123,00	95,12
	VIDIGAL	113,00	122,00	92,62
	Total	293,00	311,00	94,21
E4 - Percentagem de pacientes encaminhados em relação ao número de pacientes atendidos	ESPERANCA	17,00	668,00	2,54
	LITORAL	15,00	655,00	2,29
	VIDIGAL	3,00	646,00	0,46
	Total	35,00	1969,00	1,78
E5 - Percentagem de absenteísmo nas consultas/procedimentos agendados no SISREG	ESPERANCA	0,00	17,00	0,00
	LITORAL	0,00	15,00	0,00
	VIDIGAL	0,00	3,00	0,00
	Total	0,00	35,00	0
S1 - Percentagem de usuários satisfeitos/muito satisfeitos	ESPERANCA	220,00	267,00	82,39
	LITORAL	270,00	331,00	81,57

# Indicadores de Performance

## Sms Cms Rodolpho Perisse / Vidigal - Ap 21



**Tipo de relatório:** Variável 2

**Período em análise:** de 01-08-2013 a 31-10-2013

Processado por  em 03-11-2013 23:29:43

S1 - Percentagem de usuários satisfeitos/muito satisfeitos	VIDIGAL	413,00	450,00	91,77
	Total	903,00	1048,00	86,16

# Indicadores de Performance

## Sms Cf Rinaldo De Lamare - Ap 21



**Tipo de relatório:** Variável 2

**Período em análise:** de 01-08-2013 a 31-10-2013

Processado por  em 04-11-2013 07:34:18

Indicador	Área/Equipa	Numerador	Denominador	Valor
A1 - Percentagem de consultas ao paciente pelo seu próprio médico de família	BARCELLOS	952,00	1359,00	70,05
	BOIADEIROS	497,00	530,00	93,77
	CAMPO ESPERANCA	546,00	590,00	92,54
	CANAL	1276,00	1697,00	75,19
	MORRO DA ALEGRIA	1082,00	1128,00	95,92
	RAIZ	838,00	989,00	84,73
	TRAMPOLIM	573,00	655,00	87,48
	VILA VERDE	1166,00	1272,00	91,66
	Total	6930,00	8220,00	84,31
A2 - Percentagem de demanda espontânea em relação à programada	BARCELLOS	801,47	2395,00	33,46
	BOIADEIROS	232,10	1180,57	19,66
	CAMPO ESPERANCA	394,47	1541,00	25,60
	CANAL	699,47	2547,00	27,46
	MORRO DA ALEGRIA	615,10	1936,57	31,76
	RAIZ	228,47	1055,00	21,66
	TRAMPOLIM	541,10	1374,07	39,38
	VILA VERDE	329,47	1835,00	17,95
	Total	3841,65	13864,21	27,71
A3 - Taxa de visitas domiciliares por 1.000 inscritos	BARCELLOS	1611,00	2668,00	603,82
	BOIADEIROS	655,00	2849,00	229,91
	CAMPO ESPERANCA	1440,00	2972,00	484,52



# Indicadores de Performance

## Sms Cf Rinaldo De Lamare - Ap 21



**Tipo de relatório:** Variável 2

**Período em análise:** de 01-08-2013 a 31-10-2013

Processado por  em 04-11-2013 07:34:18

A3 - Taxa de visitas domiciliares por 1.000 inscritos	CANAL	1145,00	2719,00	421,11
	MORRO DA ALEGRIA	601,00	2780,00	216,19
	RAIZ	676,00	2085,00	324,22
	TRAMPOLIM	1272,00	3788,00	335,80
	VILA VERDE	726,00	2926,00	248,12
	<b>Total</b>	<b>8126,00</b>	<b>22787,00</b>	<b>356,61</b>
A4 - Taxa de grupos educativos por 1.000 inscritos	BARCELLOS	34,78	2668,00	13,04
	BOIADEIROS	25,78	2849,00	9,05
	CAMPO ESPERANCA	41,13	2972,00	13,84
	CANAL	20,63	2719,00	7,59
	MORRO DA ALEGRIA	54,53	2780,00	19,62
	RAIZ	12,30	2085,00	5,90
	TRAMPOLIM	40,61	3788,00	10,72
	VILA VERDE	26,28	2926,00	8,98
	<b>Total</b>	<b>256,04</b>	<b>22787,00</b>	<b>11,24</b>
A5 - Taxa de itens da carteira de serviços implementados	BARCELLOS	34,00	34,00	100,00
	BOIADEIROS	34,00	34,00	100,00
	CAMPO ESPERANCA	34,00	34,00	100,00
	CANAL	34,00	34,00	100,00
	MORRO DA ALEGRIA	34,00	34,00	100,00
	RAIZ	34,00	34,00	100,00
	TRAMPOLIM	33,00	34,00	97,05

# Indicadores de Performance

## Sms Cf Rinaldo De Lamare - Ap 21



**Tipo de relatório:** Variável 2

**Período em análise:** de 01-08-2013 a 31-10-2013

Processado por  em 04-11-2013 07:34:18

A5 - Taxa de itens da carteira de serviços implementados	VILA VERDE	34,00	34,00	100,00
	Total	271,00	272,00	99,63
A6 - Percentagem de consultas agendadas não presencialmente, por telefone, email ou plataforma web do prontuário eletrônico	BARCELLOS	24,00	2213,00	1,08
	BOIADEIROS	7,00	1052,00	0,66
	CAMPO ESPERANCA	227,00	1537,00	14,76
	CANAL	32,00	2403,00	1,33
	MORRO DA ALEGRIA	11,00	2030,00	0,54
	RAIZ	61,00	1211,00	5,03
	TRAMPOLIM	59,00	1608,00	3,66
	VILA VERDE	24,00	1995,00	1,20
	Total	445,00	14049,00	3,17
D1 - Percentagem de mulheres entre os 25 e 64 anos com colpocitologia registrado nos últimos 3 anos	BARCELLOS	189,00	830,00	22,77
	BOIADEIROS	140,00	905,00	15,47
	CAMPO ESPERANCA	214,00	852,00	25,12
	CANAL	165,00	807,00	20,45
	MORRO DA ALEGRIA	143,00	750,00	19,07
	RAIZ	166,00	559,00	29,70
	TRAMPOLIM	200,00	1113,00	17,97
	VILA VERDE	133,00	799,00	16,65
	Total	1350,00	6615,00	20,41
D2 - Percentagem de diabéticos com pelo menos duas consultas registradas nos últimos 12 meses	BARCELLOS	79,00	94,00	84,04

# Indicadores de Performance

## Sms Cf Rinaldo De Lamare - Ap 21



**Tipo de relatório:** Variável 2

**Período em análise:** de 01-08-2013 a 31-10-2013

Processado por  em 04-11-2013 07:34:18

D2 - Percentagem de diabéticos com pelo menos duas consultas registradas nos últimos 12 meses	BOIADEIROS	58,00	80,00	72,50
	CAMPO ESPERANCA	87,00	94,00	92,55
	CANAL	64,00	80,00	80,00
	MORRO DA ALEGRIA	60,00	69,00	86,95
	RAIZ	48,00	52,00	92,30
	TRAMPOLIM	55,00	80,00	68,75
	VILA VERDE	37,00	45,00	82,22
	<b>Total</b>	<b>488,00</b>	<b>594,00</b>	<b>82,15</b>
D3 - Percentagem de hipertensos com registro de pressão arterial nos últimos 6 meses	BARCELLOS	227,00	300,00	75,66
	BOIADEIROS	198,00	260,00	76,15
	CAMPO ESPERANCA	306,00	308,00	99,35
	CANAL	242,00	273,00	88,64
	MORRO DA ALEGRIA	201,00	262,00	76,71
	RAIZ	143,00	181,00	79,00
	TRAMPOLIM	160,00	260,00	61,53
	VILA VERDE	138,00	185,00	74,59
<b>Total</b>	<b>1615,00</b>	<b>2029,00</b>	<b>79,6</b>	
D4 - Percentagem de crianças com vacinas em dia, atualizado aos 2 anos	BARCELLOS	40,00	56,00	71,42
	BOIADEIROS	37,00	93,00	39,78
	CAMPO ESPERANCA	89,00	116,00	76,72
	CANAL	66,00	76,00	86,84
	MORRO DA ALEGRIA	74,00	88,00	84,09

# Indicadores de Performance

## Sms Cf Rinaldo De Lamare - Ap 21



**Tipo de relatório:** Variável 2

**Período em análise:** de 01-08-2013 a 31-10-2013

Processado por  em 04-11-2013 07:34:18

D4 - Percentagem de crianças com vacinas em dia, atualizado aos 2 anos	RAIZ	41,00	78,00	52,56
	TRAMPOLIM	114,00	133,00	85,71
	VILA VERDE	82,00	133,00	61,65
	<b>Total</b>	<b>543,00</b>	<b>773,00</b>	<b>70,25</b>
D5 - Percentagem de crianças com vacinas em dia, atualizado aos 6 anos	BARCELLOS	66,00	226,00	29,20
	BOIADEIROS	62,00	291,00	21,30
	CAMPO ESPERANCA	185,00	337,00	54,89
	CANAL	193,00	249,00	77,51
	MORRO DA ALEGRIA	124,00	304,00	40,78
	RAIZ	56,00	217,00	25,80
	TRAMPOLIM	168,00	442,00	38,00
	VILA VERDE	111,00	373,00	29,75
	<b>Total</b>	<b>965,00</b>	<b>2439,00</b>	<b>39,57</b>
D6 - Percentagem de consultas de pré-natal no primeiro trimestre de gravidez	BARCELLOS	32,00	36,00	88,88
	BOIADEIROS	32,00	43,00	74,41
	CAMPO ESPERANCA	38,00	52,00	73,07
	CANAL	22,00	33,00	66,66
	MORRO DA ALEGRIA	34,00	48,00	70,83
	RAIZ	20,00	26,00	76,92
	TRAMPOLIM	52,00	74,00	70,27
	VILA VERDE	54,00	64,00	84,37
	<b>Total</b>	<b>284,00</b>	<b>376,00</b>	<b>75,53</b>

# Indicadores de Performance

## Sms Cf Rinaldo De Lamare - Ap 21



**Tipo de relatório:** Variável 2

**Período em análise:** de 01-08-2013 a 31-10-2013

Processado por  em 04-11-2013 07:34:18

D7 - Percentagem de primeiras consultas de puericultura efetuadas até 28 dias	BARCELLOS	11,00	11,00	100,00
	BOIADEIROS	8,00	10,00	80,00
	CAMPO ESPERANCA	24,00	29,00	82,75
	CANAL	17,00	19,00	89,47
	MORRO DA ALEGRIA	12,00	18,00	66,66
	RAIZ	13,00	13,00	100,00
	TRAMPOLIM	25,00	32,00	78,12
	VILA VERDE	23,00	26,00	88,46
	<b>Total</b>	<b>133,00</b>	<b>158,00</b>	<b>84,18</b>
D8 - Proporção de altas, no tratamento odontológico, dos usuários que iniciaram tratamento	BARCELLOS	64,00	80,00	80,00
	BOIADEIROS	32,00	41,00	78,04
	CAMPO ESPERANCA	42,00	51,00	82,35
	CANAL	41,00	47,00	87,23
	MORRO DA ALEGRIA	56,00	66,00	84,84
	RAIZ	49,00	57,00	85,96
	TRAMPOLIM	73,00	89,00	82,02
	VILA VERDE	84,00	102,00	82,35
	<b>Total</b>	<b>441,00</b>	<b>533,00</b>	<b>82,74</b>
D9 - Proporção kits odontológicos familiares distribuídos para famílias com vulnerabilidade social	BARCELLOS	52,00	55,00	94,54
	BOIADEIROS	99,00	102,00	97,05
	CAMPO ESPERANCA	51,00	52,00	98,07
	CANAL	43,00	44,00	97,72

# Indicadores de Performance

## Sms Cf Rinaldo De Lamare - Ap 21



**Tipo de relatório:** Variável 2

**Período em análise:** de 01-08-2013 a 31-10-2013

Processado por  em 04-11-2013 07:34:18

D9 - Proporção kits odontológicos familiares distribuídos para famílias com vulnerabilidade social	MORRO DA ALEGRIA	144,00	145,00	99,31
	RAIZ	46,00	55,00	83,63
	TRAMPOLIM	67,00	69,00	97,10
	VILA VERDE	104,00	316,00	32,91
	<b>Total</b>	<b>606,00</b>	<b>838,00</b>	<b>72,32</b>
E1 - Custo médio dos medicamentos prescritos por usuário	BARCELLOS	5991,62	1102,00	5,43
	BOIADEIROS	2283,13	453,00	5,04
	CAMPO ESPERANCA	16315,18	459,00	35,54
	CANAL	6126,68	1250,00	4,90
	MORRO DA ALEGRIA	3361,77	797,00	4,21
	RAIZ	3400,61	535,00	6,35
	TRAMPOLIM	2599,79	469,00	5,54
	VILA VERDE	3147,79	747,00	4,21
	<b>Total</b>	<b>43226,57</b>	<b>5812,00</b>	<b>7,44</b>
E2 - Custo médio de serviços de apoio diagnóstico e terapia previstos por usuário	BARCELLOS	11313,75	1102,00	10,27
	BOIADEIROS	4434,90	453,00	9,79
	CAMPO ESPERANCA	4924,22	459,00	10,73
	CANAL	11051,52	1250,00	8,84
	MORRO DA ALEGRIA	11629,85	797,00	14,59
	RAIZ	11972,09	535,00	22,38
	TRAMPOLIM	11459,58	469,00	24,43

# Indicadores de Performance

## Sms Cf Rinaldo De Lamare - Ap 21



**Tipo de relatório:** Variável 2

**Período em análise:** de 01-08-2013 a 31-10-2013

Processado por  em 04-11-2013 07:34:18

E2 - Custo médio de serviços de apoio diagnóstico e terapia previstos por usuário	VILA VERDE	12261,54	747,00	16,41
	Total	79047,45	5812,00	13,6
E3 - Percentagem de medicamentos prescritos da REMUNE	BARCELLOS	131,00	146,00	89,73
	BOIADEIROS	95,00	99,00	95,96
	CAMPO ESPERANCA	110,00	121,00	90,91
	CANAL	133,00	142,00	93,66
	MORRO DA ALEGRIA	121,00	133,00	90,98
	RAIZ	125,00	131,00	95,42
	TRAMPOLIM	92,00	98,00	93,88
	VILA VERDE	118,00	128,00	92,19
	Total	925,00	998,00	92,69
	E4 - Percentagem de pacientes encaminhados em relação ao número de pacientes atendidos	BARCELLOS	104,00	1102,00
BOIADEIROS		28,00	453,00	6,18
CAMPO ESPERANCA		36,00	459,00	7,84
CANAL		150,00	1284,00	11,68
MORRO DA ALEGRIA		87,00	797,00	10,92
RAIZ		64,00	684,00	9,36
TRAMPOLIM		89,00	469,00	18,98
VILA VERDE		68,00	747,00	9,10
Total		626,00	5995,00	10,44
E5 - Percentagem de absenteísmo nas consultas/procedimentos agendados no SISREG	BARCELLOS	0,00	104,00	0,00

# Indicadores de Performance

## Sms Cf Rinaldo De Lamare - Ap 21



**Tipo de relatório:** Variável 2

**Período em análise:** de 01-08-2013 a 31-10-2013

Processado por  em 04-11-2013 07:34:18

E5 - Percentagem de absenteísmo nas consultas/procedimentos agendados no SISREG	BOIADEIROS	0,00	28,00	0,00
	CAMPO ESPERANCA	0,00	36,00	0,00
	CANAL	0,00	150,00	0,00
	MORRO DA ALEGRIA	0,00	87,00	0,00
	RAIZ	0,00	64,00	0,00
	TRAMPOLIM	0,00	89,00	0,00
	VILA VERDE	0,00	68,00	0,00
	<b>Total</b>	<b>0,00</b>	<b>626,00</b>	<b>0</b>
S1 - Percentagem de usuários satisfeitos/muito satisfeitos	BARCELLOS	2,00	3,00	66,66
	BOIADEIROS	33,00	35,00	94,28
	CAMPO ESPERANCA	51,00	52,00	98,07
	CANAL	131,00	135,00	97,03
	MORRO DA ALEGRIA	129,00	133,00	96,99
	RAIZ	77,00	79,00	97,46
	TRAMPOLIM	29,00	29,00	100,00
	VILA VERDE	1,00	1,00	100,00
	<b>Total</b>	<b>453,00</b>	<b>467,00</b>	<b>97</b>



# Indicadores de Performance

## Sms Cms Joao Barros Barreto - Ap 21



**Tipo de relatório:** Variável 2

**Período em análise:** de 01-08-2013 a 31-10-2013

Processado por  em 04-11-2013 07:49:14

Indicador	Área/Equipa	Numerador	Denominador	Valor
A1 - Percentagem de consultas ao paciente pelo seu próprio médico de família	APOENA	583,00	667,00	87,40
	CECI	517,00	572,00	90,38
	CURUMIM	150,00	162,00	92,59
	GUARANI	668,00	856,00	78,03
	POTI	640,00	686,00	93,29
	TUPA	286,00	304,00	94,07
	Total	2844,00	3247,00	87,59
A2 - Percentagem de demanda espontânea em relação à programada	APOENA	393,00	1110,00	35,41
	CECI	1043,00	1559,00	66,90
	CURUMIM	479,00	837,00	57,23
	GUARANI	588,00	1421,00	41,38
	POTI	422,00	996,00	42,37
	TUPA	429,00	941,00	45,59
	Total	3354,00	6864,00	48,86
A3 - Taxa de visitas domiciliares por 1.000 inscritos	APOENA	1299,00	2151,00	603,91
	CECI	1167,00	2716,00	429,68
	CURUMIM	908,00	2965,00	306,24
	GUARANI	2680,00	2476,00	1082,39
	POTI	1143,00	2778,00	411,45
	TUPA	739,00	3083,00	239,70
	Total	7936,00	16169,00	490,82

# Indicadores de Performance

## Sms Cms Joao Barros Barreto - Ap 21



**Tipo de relatório:** Variável 2

**Período em análise:** de 01-08-2013 a 31-10-2013

Processado por  em 04-11-2013 07:49:14

A4 - Taxa de grupos educativos por 1.000 inscritos	APOENA	8,00	2151,00	3,72
	CECI	9,00	2716,00	3,31
	CURUMIM	24,50	2965,00	8,26
	GUARANI	38,50	2476,00	15,55
	POTI	21,50	2778,00	7,74
	TUPA	12,50	3083,00	4,05
	<b>Total</b>	<b>114,00</b>	<b>16169,00</b>	<b>7,05</b>
A5 - Taxa de itens da carteira de serviços implementados	APOENA	29,00	34,00	85,29
	CECI	29,00	34,00	85,29
	CURUMIM	27,00	34,00	79,41
	GUARANI	28,00	34,00	82,35
	POTI	29,00	34,00	85,29
	TUPA	27,00	34,00	79,41
	<b>Total</b>	<b>169,00</b>	<b>204,00</b>	<b>82,84</b>
A6 - Percentagem de consultas agendadas não presencialmente, por telefone, email ou plataforma web do prontuário eletrônico	APOENA	12,00	1097,00	1,09
	CECI	34,00	978,00	3,47
	CURUMIM	56,00	942,00	5,94
	GUARANI	61,00	1388,00	4,39
	POTI	11,00	975,00	1,12
	TUPA	39,00	801,00	4,86
	<b>Total</b>	<b>213,00</b>	<b>6181,00</b>	<b>3,45</b>

# Indicadores de Performance

## Sms Cms Joao Barros Barreto - Ap 21



Tipo de relatório: Variável 2

Período em análise: de 01-08-2013 a 31-10-2013

Processado por  em 04-11-2013 07:49:14

D1 - Percentagem de mulheres entre os 25 e 64 anos com colpocitologia registrado nos últimos 3 anos	APOENA	147,00	831,00	17,69
	CECI	211,00	873,00	24,17
	CURUMIM	160,00	1023,00	15,64
	GUARANI	217,00	939,00	23,11
	POTI	205,00	872,00	23,51
	TUPA	131,00	926,00	14,15
	<b>Total</b>	<b>1071,00</b>	<b>5464,00</b>	<b>19,6</b>
D2 - Percentagem de diabéticos com pelo menos duas consultas registradas nos últimos 12 meses	APOENA	82,00	154,00	53,24
	CECI	55,00	73,00	75,34
	CURUMIM	99,00	183,00	54,09
	GUARANI	117,00	194,00	60,30
	POTI	65,00	89,00	73,03
	TUPA	66,00	108,00	61,11
	<b>Total</b>	<b>484,00</b>	<b>801,00</b>	<b>60,42</b>
D3 - Percentagem de hipertensos com registro de pressão arterial nos últimos 6 meses	APOENA	247,00	433,00	57,04
	CECI	245,00	353,00	69,40
	CURUMIM	326,00	571,00	57,09
	GUARANI	390,00	588,00	66,32
	POTI	256,00	347,00	73,77
	TUPA	249,00	397,00	62,72
	<b>Total</b>	<b>1713,00</b>	<b>2689,00</b>	<b>63,7</b>
D4 - Percentagem de crianças com vacinas em dia, atualizado aos 2 anos	APOENA	12,00	14,00	85,71

# Indicadores de Performance

## Sms Cms Joao Barros Barreto - Ap 21



**Tipo de relatório:** Variável 2

**Período em análise:** de 01-08-2013 a 31-10-2013

Processado por  em 04-11-2013 07:49:14

D4 - Percentagem de crianças com vacinas em dia, atualizado aos 2 anos	CECI	37,00	59,00	62,71
	CURUMIM	23,00	26,00	88,46
	GUARANI	10,00	12,00	83,33
	POTI	28,00	65,00	43,07
	TUPA	24,00	42,00	57,14
	<b>Total</b>	<b>134,00</b>	<b>218,00</b>	<b>61,47</b>
D5 - Percentagem de crianças com vacinas em dia, atualizado aos 6 anos	APOENA	23,00	29,00	79,31
	CECI	88,00	200,00	44,00
	CURUMIM	48,00	84,00	57,14
	GUARANI	33,00	42,00	78,57
	POTI	79,00	230,00	34,34
	TUPA	58,00	236,00	24,57
<b>Total</b>	<b>329,00</b>	<b>821,00</b>	<b>40,07</b>	
D6 - Percentagem de consultas de pré-natal no primeiro trimestre de gravidez	APOENA	10,00	15,00	66,66
	CECI	25,00	30,00	83,33
	CURUMIM	4,00	7,00	57,14
	GUARANI	7,00	11,00	63,63
	POTI	29,00	35,00	82,85
	TUPA	13,00	24,00	54,16
<b>Total</b>	<b>88,00</b>	<b>122,00</b>	<b>72,13</b>	
D7 - Percentagem de primeiras consultas de puericultura efetuadas até 28 dias	APOENA	6,00	6,00	100,00
	CECI	10,00	15,00	66,66

# Indicadores de Performance

## Sms Cms Joao Barros Barreto - Ap 21



**Tipo de relatório:** Variável 2

**Período em análise:** de 01-08-2013 a 31-10-2013

Processado por  em 04-11-2013 07:49:14

D7 - Percentagem de primeiras consultas de puericultura efetuadas até 28 dias	CURUMIM	2,00	5,00	40,00
	GUARANI	0,00	1,00	0,00
	POTI	7,00	12,00	58,33
	TUPA	5,00	6,00	83,33
	<b>Total</b>	<b>30,00</b>	<b>45,00</b>	<b>66,67</b>
D8 - Proporção de altas, no tratamento odontológico, dos usuários que iniciaram tratamento	APOENA	6,00	6,00	100,00
	CECI	8,00	9,00	88,88
	CURUMIM	48,00	56,00	85,71
	GUARANI	28,00	35,00	80,00
	POTI	3,00	5,00	60,00
	TUPA	68,00	85,00	80,00
	<b>Total</b>	<b>161,00</b>	<b>196,00</b>	<b>82,14</b>
D9 - Proporção kits odontológicos familiares distribuídos para famílias com vulnerabilidade social	APOENA	1,00	50,00	2,00
	CECI	70,00	329,00	21,27
	CURUMIM	15,00	21,00	71,42
	GUARANI	10,00	40,00	25,00
	POTI	40,00	395,00	10,12
	TUPA	46,00	179,00	25,69
	<b>Total</b>	<b>182,00</b>	<b>1014,00</b>	<b>17,95</b>
E1 - Custo médio dos medicamentos prescritos por usuário	APOENA	6179,89	568,00	10,88
	CECI	1225,33	479,00	2,55
	CURUMIM	634,41	170,00	3,73

# Indicadores de Performance

## Sms Cms Joao Barros Barreto - Ap 21



**Tipo de relatório:** Variável 2

**Período em análise:** de 01-08-2013 a 31-10-2013

Processado por  em 04-11-2013 07:49:14

E1 - Custo médio dos medicamentos prescritos por usuário	GUARANI	10826,30	756,00	14,32
	POTI	2229,09	524,00	4,25
	TUPA	602,65	303,00	1,98
	<b>Total</b>	<b>21697,67</b>	<b>2800,00</b>	<b>7,75</b>
E2 - Custo médio de serviços de apoio diagnóstico e terapia previstos por usuário	APOENA	11388,19	568,00	20,05
	CECI	5505,57	479,00	11,49
	CURUMIM	4465,10	170,00	26,27
	GUARANI	12470,88	756,00	16,50
	POTI	10393,71	524,00	19,84
	TUPA	2514,06	303,00	8,30
	<b>Total</b>	<b>46737,51</b>	<b>2800,00</b>	<b>16,69</b>
E3 - Percentagem de medicamentos prescritos da REMUNE	APOENA	78,00	86,00	90,70
	CECI	95,00	103,00	92,23
	CURUMIM	57,00	58,00	98,28
	GUARANI	89,00	96,00	92,71
	POTI	78,00	78,00	100,00
	TUPA	56,00	57,00	98,25
	<b>Total</b>	<b>453,00</b>	<b>478,00</b>	<b>94,77</b>
E4 - Percentagem de pacientes encaminhados em relação ao número de pacientes atendidos	APOENA	54,00	568,00	9,51
	CECI	36,00	479,00	7,52
	CURUMIM	26,00	170,00	15,29
	GUARANI	156,00	756,00	20,63

# Indicadores de Performance

## Sms Cms Joao Barros Barreto - Ap 21



**Tipo de relatório:** Variável 2

**Período em análise:** de 01-08-2013 a 31-10-2013

Processado por  em 04-11-2013 07:49:14

E4 - Percentagem de pacientes encaminhados em relação ao número de pacientes atendidos	POTI	37,00	524,00	7,06
	TUPA	0,00	303,00	0,00
	Total	309,00	2800,00	11,04
E5 - Percentagem de absenteísmo nas consultas/procedimentos agendados no SISREG	APOENA	0,00	54,00	0,00
	CECI	0,00	36,00	0,00
	CURUMIM	0,00	26,00	0,00
	GUARANI	0,00	156,00	0,00
	POTI	0,00	37,00	0,00
	Total	0,00	309,00	0
S1 - Percentagem de usuários satisfeitos/muito satisfeitos	APOENA	17,00	23,00	73,91
	CECI	2,00	3,00	66,66
	CURUMIM	13,00	16,00	81,25
	GUARANI	14,00	14,00	100,00
	POTI	2,00	2,00	100,00
	TUPA	1,00	1,00	100,00
	Total	49,00	59,00	83,05

# Indicadores de Performance

## Sms Cms Pindaro De C. Rodrigues - Ap 21



Tipo de relatório: Variável 2

Período em análise: de 01-08-2013 a 31-10-2013

Processado por VITA CARE em 03-11-2013 21:05:32

Indicador	Área/Equipa	Numerador	Denominador	Valor
A1 - Percentagem de consultas ao paciente pelo seu próprio médico de família	TROMBETA	903,00	914,00	98,79
	Total	903,00	914,00	98,8
A2 - Percentagem de demanda espontânea em relação à programada	TROMBETA	580,00	1778,00	32,62
	Total	580,00	1778,00	32,62
A3 - Taxa de visitas domiciliares por 1.000 inscritos	TROMBETA	1929,00	3457,00	558,00
	Total	1929,00	3457,00	558
A4 - Taxa de grupos educativos por 1.000 inscritos	TROMBETA	37,00	3457,00	10,70
	Total	37,00	3457,00	10,7
A5 - Taxa de itens da carteira de serviços implementados	TROMBETA	32,00	34,00	94,11
	Total	32,00	34,00	94,12
A6 - Percentagem de consultas agendadas não presencialmente, por telefone, email ou plataforma web do prontuário eletrônico	TROMBETA	529,00	1769,00	29,90
	Total	529,00	1769,00	29,9
D1 - Percentagem de mulheres entre os 25 e 64 anos com colpocitologia registrado nos últimos 3 anos	TROMBETA	329,00	1191,00	27,62
	Total	329,00	1191,00	27,62
D2 - Percentagem de diabéticos com pelo menos duas consultas registradas nos últimos 12 meses	TROMBETA	97,00	131,00	74,04
	Total	97,00	131,00	74,05
D3 - Percentagem de hipertensos com registro de pressão arterial nos últimos 6 meses	TROMBETA	382,00	462,00	82,68
	Total	382,00	462,00	82,68
D4 - Percentagem de crianças com vacinas em dia, atualizado aos 2 anos	TROMBETA	24,00	46,00	52,17
	Total	24,00	46,00	52,17



# Indicadores de Performance

## Sms Cms Pindaro De C. Rodrigues - Ap 21



Tipo de relatório: Variável 2

Período em análise: de 01-08-2013 a 31-10-2013

Processado por  em 03-11-2013 21:05:32

D5 - Percentagem de crianças com vacinas em dia, atualizado aos 6 anos	TROMBETA	40,00	145,00	27,58
	Total	40,00	145,00	27,59
D6 - Percentagem de consultas de pré-natal no primeiro trimestre de gravidez	TROMBETA	13,00	13,00	100,00
	Total	13,00	13,00	100
D7 - Percentagem de primeiras consultas de puericultura efetuadas até 28 dias	TROMBETA	11,00	14,00	78,57
	Total	11,00	14,00	78,57
D8 - Proporção de altas, no tratamento odontológico, dos usuários que iniciaram tratamento	TROMBETA	90,00	107,00	84,11
	Total	90,00	107,00	84,11
D9 - Proporção kits odontológicos familiares distribuídos para famílias com vulnerabilidade social	TROMBETA	26,00	27,00	96,29
	Total	26,00	27,00	96,3
E1 - Custo médio dos medicamentos prescritos por usuário	TROMBETA	4128,54	699,00	5,90
	Total	4128,54	699,00	5,91
E2 - Custo médio de serviços de apoio diagnóstico e terapia previstos por usuário	TROMBETA	14945,30	699,00	21,38
	Total	14945,30	699,00	21,38
E3 - Percentagem de medicamentos prescritos da REMUNE	TROMBETA	114,00	124,00	91,94
	Total	114,00	124,00	91,94
E4 - Percentagem de pacientes encaminhados em relação ao número de pacientes atendidos	TROMBETA	89,00	699,00	12,73
	Total	89,00	699,00	12,73
E5 - Percentagem de absenteísmo nas consultas/procedimentos agendados no SISREG	TROMBETA	0,00	89,00	0,00
	Total	0,00	89,00	0

# Indicadores de Performance

## Sms Cms Pindaro De C. Rodrigues - Ap 21



**Tipo de relatório:** Variável 2

**Período em análise:** de 01-08-2013 a 31-10-2013

Processado por  em 03-11-2013 21:05:32

S1 - Percentagem de usuários satisfeitos/muito satisfeitos	TROMBETA	56,00	72,00	77,77
	Total	56,00	72,00	77,78

**SISTEMAS  
DE  
INFORMAÇÃO**



**ANEXO III**

**INDICADORES DA VARIÁVEL 3**

VIVÁRIO  
SAÚDE

**CTA  
AGOSTO / SETEMBRO / OUTUBRO  
2013**

# Indicadores de Performance

## Sms Cf Santa Marta - Ap 21



Tipo de relatório: Variável 3

Período em análise: de 01-08-2013 a 31-10-2013

Processado por em 04-11-2013 07:54:07

Indicador	Área/Equipa	A	B	C	D	E	E2	F	G	H	I	J	K	Total
Grupo 01 - Acompanhamento em planejamento familiar, de uma mulher em idade fértil, por ano	DEDE	1580	837	45	468	1580		107	49					0
	PIONEIROS	1755	869	48	412	1755		122	52					0
	ZUMBI DOS PALMARES	1720	819	42	368	1720		110	78					0
	Total	5055	2525	135	1248	5055		339	179					0
Grupo 02 - Acompanhamento em planejamento familiar, de uma mulher em idade fértil, com inserção de DIU ou pré-operatório para vasectomia ou laqueadura	DEDE	1580	837	45	1364	1580		107	49	0	3			0
	PIONEIROS	1755	869	48	1635	1755		122	52	0	3			0
	ZUMBI DOS PALMARES	1720	819	42	1605	1720		110	78	4	2			0
	Total	5055	2525	135	4604	5055		339	179	4	8			0
Grupo 03 - Acompanhamento de uma gravidez	DEDE	3	3	3	3	1		3	3	3	2			0
	PIONEIROS	2	1	1	2	2		2	2	2	2			0
	ZUMBI DOS PALMARES	5	2	3	5	4		5	2	4	4			0
	Total	10	6	7	10	7		10	7	9	8			0
Grupo 04 - Acompanhamento de uma criança, no primeiro ano de vida, por ano	DEDE	8	5	6	0	1		6	1	7	0	8		0
	PIONEIROS	7	5	5	3	0		6	3	5	0	7		0
	ZUMBI DOS PALMARES	6	3	2	2	1		6	0	5	0	6		0
	Total	21	13	13	5	2		18	4	17	0	21		0
Grupo 05 - Acompanhamento de uma criança, no segundo ano de vida, por ano	DEDE	5	4	0	3	3		3	5					0
	PIONEIROS	10	4	0	3	8		8	10					0
	ZUMBI DOS PALMARES	11	5	0	4	6		6	11					0
	Total	26	13	0	10	17		17	26					0
Grupo 06 - Acompanhamento de uma pessoa diabética, por ano	DEDE	63	62	58	47	34	48	37	7	1	10	10	62	0

# Indicadores de Performance

## Sms Cf Santa Marta - Ap 21



Tipo de relatório: Variável 3

Período em análise: de 01-08-2013 a 31-10-2013

Processado por em 04-11-2013 07:54:07

Grupo 06 - Acompanhamento de uma pessoa diabética, por ano	PIONEIROS	106	106	90	83	49	59	55	40	0	47	47	106	0
	ZUMBI DOS PALMARES	96	96	84	77	52	55	55	10	1	34	34	96	0
	Total	265	264	232	207	135	162	147	57	2	91	91	264	0
Grupo 07 - Acompanhamento de uma pessoa hipertensa, por ano	DEDE	237	203	149	100	166		167						16
	PIONEIROS	415	330	282	213	281		274						45
	ZUMBI DOS PALMARES	361	297	220	145	265		249						29
	Total	1013	830	651	458	712		690						90
Grupo 08 - Acompanhamento de uma pessoa em alta por cura de tuberculose	DEDE	8	5	0	5	4		7	0	1	8			0
	PIONEIROS	7	6	0	6	3		7	2	3	7			0
	ZUMBI DOS PALMARES	14	14	0	11	5		12	1	3	14			0
	Total	29	25	0	22	12		26	3	7	29			0
Grupo 09 - Acompanhamento de uma pessoa em alta por cura de hanseníase	DEDE	0	0	0	0	0		0	0	0	0			0
	PIONEIROS	0	0	0	0	0		0	0	0	0			0
	ZUMBI DOS PALMARES	0	0	0	0	0		0	0	0	0			0
	Total	0	0	0	0	0		0	0	0	0			0
Grupo 10 - Acompanhamento de paciente tabagista, alcoolista e outras drogas	DEDE	1	37	0	7	37		38	38	37	0	10	16	0
	PIONEIROS	1	48	0	5	48		49	49	48	0	17	9	0
	ZUMBI DOS PALMARES	2	42	0	8	43		44	44	42	0	17	26	0
	Total	4	127	0	20	128		131	131	127	0	44	51	0
Grupo 11 - As equipes com alunos de graduação (equipe docente-assistencial)	DEDE													1
	PIONEIROS													1



# Indicadores de Performance

## Sms Cms Chapeu Mang Babilonia - Ap 21



Tipo de relatório: Variável 3

Período em análise: de 01-08-2013 a 31-10-2013

Processado por em 03-11-2013 21:11:34

Indicador	Área/Equipa	A	B	C	D	E	E2	F	G	H	I	J	K	Total
Grupo 01 - Acompanhamento em planejamento familiar, de uma mulher em idade fértil, por ano	BABILONIA	1452	835	42	431	1452		116	41					0
	CHAPEU MANGUEIRA	1119	611	75	336	1119		93	34					0
	Total	2571	1446	117	767	2571		209	75					0
Grupo 02 - Acompanhamento em planejamento familiar, de uma mulher em idade fértil, com inserção de DIU ou pré-operatório para vasectomia ou laqueadura	BABILONIA	1452	835	42	1318	1452		116	41	2	0			0
	CHAPEU MANGUEIRA	1119	611	75	1018	1119		93	34	3	0			0
	Total	2571	1446	117	2336	2571		209	75	5	0			0
Grupo 03 - Acompanhamento de uma gravidez	BABILONIA	2	2	1	2	1		2	2	2	0			0
	CHAPEU MANGUEIRA	4	0	1	4	4		4	3	4	0			0
	Total	6	2	2	6	5		6	5	6	0			0
Grupo 04 - Acompanhamento de uma criança, no primeiro ano de vida, por ano	BABILONIA	9	2	3	3	1		7	3	6	0	9		0
	CHAPEU MANGUEIRA	4	4	4	1	0		2	3	4	0	4		0
	Total	13	6	7	4	1		9	6	10	0	13		0
Grupo 05 - Acompanhamento de uma criança, no segundo ano de vida, por ano	BABILONIA	8	2	0	1	3		0	8					0
	CHAPEU MANGUEIRA	9	5	0	3	5		0	9					0
	Total	17	7	0	4	8		0	17					0
Grupo 06 - Acompanhamento de uma pessoa diabética, por ano	BABILONIA	66	64	61	58	47	42	48	37	0	0	0	64	0
	CHAPEU MANGUEIRA	51	51	45	37	35	40	37	17	0	0	0	51	0
	Total	117	115	106	95	82	82	85	54	0	0	0	115	0
Grupo 07 - Acompanhamento de uma pessoa hipertensa, por ano	BABILONIA	248	216	186	162	176		135						11
	CHAPEU MANGUEIRA	213	168	121	122	157		122						18
	Total	461	384	307	284	333		257						29

# Indicadores de Performance

## Sms Cms Chapeu Mang Babilonia - Ap 21



Tipo de relatório: Variável 3

Período em análise: de 01-08-2013 a 31-10-2013

Processado por em 03-11-2013 21:11:34

Grupo 08 - Acompanhamento de uma pessoa em alta por cura de tuberculose	BABILONIA	2	2	0	1	1		2	0	0	2			0
	CHAPEU MANGUEIRA	4	3	0	0	0		3	0	0	4			0
	Total	6	5	0	1	1		5	0	0	6			0
Grupo 09 - Acompanhamento de uma pessoa em alta por cura de hanseníase	BABILONIA	0	0	0	0	0		0	0	0	0			0
	CHAPEU MANGUEIRA	0	0	0	0	0		0	0	0	0			0
	Total	0	0	0	0	0		0	0	0	0			0
Grupo 10 - Acompanhamento de paciente tabagista, alcoolista e outras drogas	BABILONIA	0	32	0	9	32		32	32	32	0	0	10	0
	CHAPEU MANGUEIRA	3	29	0	7	29		32	32	29	0	0	9	0
	Total	3	61	0	16	61		64	64	61	0	0	19	0
Grupo 11 - As equipes com alunos de graduação (equipe docente-assistencial)	BABILONIA													1
	CHAPEU MANGUEIRA													1
	Total													2
Grupo 12 - As equipes com residentes (equipe docente-assistencial)	BABILONIA													0
	CHAPEU MANGUEIRA													0
	Total													0
Grupo 13 - As equipes que aderiram ao PMAQ (Programa de Melhoria do Acesso e da Qualidade da Atenção Básica)	BABILONIA													1
	CHAPEU MANGUEIRA													1
	Total													2



# Indicadores de Performance

## Sms Cms Vila Canoas - Ap 21



Tipo de relatório: Variável 3

Período em análise: de 01-08-2013 a 31-10-2013

Processado por  em 03-11-2013 21:20:13

Indicador	Área/Equipa	A	B	C	D	E	E2	F	G	H	I	J	K	Total
Grupo 01 - Acompanhamento em planejamento familiar, de uma mulher em idade fértil, por ano	VILA CANOAS	1071	599	22	296	1071		86	33					0
	Total	1071	599	22	296	1071		86	33					0
Grupo 02 - Acompanhamento em planejamento familiar, de uma mulher em idade fértil, com inserção de DIU ou pré-operatório para vasectomia ou laqueadura	VILA CANOAS	1071	599	22	1060	1071		86	33	0	0			0
	Total	1071	599	22	1060	1071		86	33	0	0			0
Grupo 03 - Acompanhamento de uma gravidez	VILA CANOAS	5	4	5	5	3		5	5	5	0			0
	Total	5	4	5	5	3		5	5	5	0			0
Grupo 04 - Acompanhamento de uma criança, no primeiro ano de vida, por ano	VILA CANOAS	9	5	7	6	2		7	6	7	0	9		0
	Total	9	5	7	6	2		7	6	7	0	9		0
Grupo 05 - Acompanhamento de uma criança, no segundo ano de vida, por ano	VILA CANOAS	5	3	1	4	3		0	5					0
	Total	5	3	1	4	3		0	5					0
Grupo 06 - Acompanhamento de uma pessoa diabética, por ano	VILA CANOAS	72	71	68	61	29	59	24	18	1	0	0	71	0
	Total	72	71	68	61	29	59	24	18	1	0	0	71	0
Grupo 07 - Acompanhamento de uma pessoa hipertensa, por ano	VILA CANOAS	208	189	169	55	139		176						18
	Total	208	189	169	55	139		176						18
Grupo 08 - Acompanhamento de uma pessoa em alta por cura de tuberculose	VILA CANOAS	5	5	0	5	3		5	0	0	5			0
	Total	5	5	0	5	3		5	0	0	5			0
Grupo 09 - Acompanhamento de uma pessoa em alta por cura de hanseníase	VILA CANOAS	0	0	0	0	0		0	0	0	0			0
	Total	0	0	0	0	0		0	0	0	0			0
Grupo 10 - Acompanhamento de paciente tabagista, alcoolista e outras drogas	VILA CANOAS	0	4	0	1	4		4	4	4	0	0	1	0
	Total	0	4	0	1	4		4	4	4	0	0	1	0

# Indicadores de Performance

## Sms Cms Vila Canoas - Ap 21



Tipo de relatório: Variável 3

Período em análise: de 01-08-2013 a 31-10-2013

Processado por  em 03-11-2013 21:20:13

Grupo 11 - As equipes com alunos de graduação (equipe docente-assistencial)	VILA CANOAS													0
	Total													0
Grupo 12 - As equipes com residentes (equipe docente-assistencial)	VILA CANOAS													0
	Total													0
Grupo 13 - As equipes que aderiram ao PMAQ (Programa de Melhoria do Acesso e da Qualidade da Atenção Básica)	VILA CANOAS													1
	Total													1

# Indicadores de Performance

## Sms Cf Maria Do Socorro / Rocinha - Ap 21

Tipo de relatório: Variável 3

Período em análise: de 01-08-2013 a 31-10-2013



Processado por em 03-11-2013 21:58:01

Indicador	Área/Equipa	A	B	C	D	E	E2	F	G	H	I	J	K	Total
Grupo 01 - Acompanhamento em planejamento familiar, de uma mulher em idade fértil, por ano	ANIBAL	1013	612	97	307	1013		72	22					0
	CACHOPINHA	941	601	89	307	941		85	7					0
	CIDADE NOVA	1042	592	23	292	1042		73	7					0
	DIONEIA	807	507	107	260	807		64	30					1
	FUNDACAO	1052	579	122	302	1052		83	8					0
	GAVEA	1488	872	71	438	1488		128	23					0
	Paz	1358	823	63	385	1358		104	8					0
	RUA 4	1192	690	62	363	1192		116	24					0
	SKATE	1097	673	66	349	1097		92	19					2
	TERREIRAO DE BAIXO	1079	646	71	313	1079		115	14					0
	VILA UNIAO	1402	872	28	399	1402		125	30					1
<b>Total</b>		<b>12471</b>	<b>7467</b>	<b>799</b>	<b>3715</b>	<b>12471</b>		<b>1057</b>	<b>192</b>					<b>4</b>
Grupo 02 - Acompanhamento em planejamento familiar, de uma mulher em idade fértil, com inserção de DIU ou pré-operatório para vasectomia ou laqueadura	ANIBAL	1013	612	97	893	1013		72	22	1	0			0
	CACHOPINHA	941	601	89	894	941		85	7	2	0			0
	CIDADE NOVA	1042	592	23	949	1042		73	7	0	0			0
	DIONEIA	807	507	107	739	807		64	30	0	0			0
	FUNDACAO	1052	579	122	970	1052		83	8	1	1			0
	GAVEA	1488	872	71	1281	1488		128	23	3	0			0
	Paz	1358	823	63	1200	1358		104	8	0	0			0
	RUA 4	1192	690	62	1052	1192		116	24	3	0			0
	SKATE	1097	673	66	1009	1097		92	19	1	0			0

# Indicadores de Performance

## Sms Cf Maria Do Socorro / Rocinha - Ap 21



Tipo de relatório: Variável 3

Período em análise: de 01-08-2013 a 31-10-2013

Processado por em 03-11-2013 21:58:01

Grupo 02 - Acompanhamento em planejamento familiar, de uma mulher em idade fértil, com inserção de DIU ou pré-operatório para vasectomia ou laqueadura	TERREIRAO DE BAIXO	1079	646	71	954	1079		115	14	1	0			0
	VILA UNIAO	1402	872	28	1248	1402		125	30	1	0			0
	<b>Total</b>	<b>12471</b>	<b>7467</b>	<b>799</b>	<b>11189</b>	<b>12471</b>		<b>1057</b>	<b>192</b>	<b>13</b>	<b>1</b>			<b>0</b>
Grupo 03 - Acompanhamento de uma gravidez	ANIBAL	5	5	5	5	3		5	4	4	4			2
	CACHOPINHA	4	4	2	4	1		4	4	3	3			1
	CIDADE NOVA	3	2	3	3	3		3	2	2	1			1
	DIONEIA	6	5	5	6	1		6	5	6	4			1
	FUNDACAO	4	4	4	4	1		4	3	3	3			0
	GAVEA	10	6	5	10	3		10	4	9	5			0
	Paz	0	0	0	0	0		0	0	0	0			0
	RUA 4	0	0	0	0	0		0	0	0	0			0
	SKATE	5	4	4	5	1		5	5	4	2			1
	TERREIRAO DE BAIXO	9	9	5	8	8		9	7	8	5			3
	VILA UNIAO	5	3	4	3	4		5	4	3	2			1
	<b>Total</b>	<b>51</b>	<b>42</b>	<b>37</b>	<b>48</b>	<b>25</b>		<b>51</b>	<b>38</b>	<b>42</b>	<b>29</b>			<b>10</b>
Grupo 04 - Acompanhamento de uma criança, no primeiro ano de vida, por ano	ANIBAL	11	6	7	0	0		5	2	9	1	11		0
	CACHOPINHA	10	4	2	2	2		3	1	6	0	10		0
	CIDADE NOVA	11	4	4	1	1		2	3	8	0	11		0
	DIONEIA	12	9	6	0	0		7	5	10	0	12		0
	FUNDACAO	14	6	9	0	1		4	1	13	0	14		0
	GAVEA	15	6	4	0	0		4	1	11	0	15		0
	Paz	6	2	2	2	2		4	2	5	0	6		0

# Indicadores de Performance

## Sms Cf Maria Do Socorro / Rocinha - Ap 21



Tipo de relatório: Variável 3

Período em análise: de 01-08-2013 a 31-10-2013

Processado por em 03-11-2013 21:58:01

Grupo 04 - Acompanhamento de uma criança, no primeiro ano de vida, por ano	RUA 4	17	11	8	2	0		12	2	13	0	17		0
	SKATE	20	15	15	0	3		12	8	16	3	20		0
	TERREIRAO DE BAIXO	11	2	2	0	1		5	1	6	0	11		0
	VILA UNIAO	18	10	9	0	2		10	2	15	0	18		0
	<b>Total</b>	<b>145</b>	<b>75</b>	<b>68</b>	<b>7</b>	<b>12</b>		<b>68</b>	<b>28</b>	<b>112</b>	<b>4</b>	<b>145</b>		<b>0</b>
Grupo 05 - Acompanhamento de uma criança, no segundo ano de vida, por ano	ANIBAL	4	1	0	0	2		3	4					0
	CACHOPINHA	17	4	0	6	2		2	17					0
	CIDADE NOVA	8	3	0	1	0		1	8					0
	DIONEIA	17	5	0	5	3		2	17					0
	FUNDACAO	9	5	0	4	1		2	9					0
	GAVEA	19	1	0	2	1		0	19					0
	Paz	17	9	0	9	4		5	17					0
	RUA 4	10	4	0	0	1		1	10					0
	SKATE	16	7	0	1	2		0	16					0
	TERREIRAO DE BAIXO	14	4	0	0	4		5	14					0
	VILA UNIAO	9	2	0	1	4		1	9					0
	<b>Total</b>	<b>140</b>	<b>45</b>	<b>0</b>	<b>29</b>	<b>24</b>		<b>22</b>	<b>140</b>					<b>0</b>
Grupo 06 - Acompanhamento de uma pessoa diabética, por ano	ANIBAL	65	65	63	58	31	34	34	26	1	25	25	65	0
	CACHOPINHA	37	37	33	19	22	32	23	6	0	10	10	37	0
	CIDADE NOVA	117	117	100	81	47	63	62	14	0	18	18	117	0
	DIONEIA	47	46	44	38	34	36	40	28	9	19	19	46	3
	FUNDACAO	78	78	75	73	34	50	52	15	0	18	18	78	0

# Indicadores de Performance

## Sms Cf Maria Do Socorro / Rocinha - Ap 21

Tipo de relatório: Variável 3

Período em análise: de 01-08-2013 a 31-10-2013



Processado por em 03-11-2013 21:58:01

Grupo 06 - Acompanhamento de uma pessoa diabética, por ano	GAVEA	98	98	92	83	62	35	61	35	1	19	19	98	0
	Paz	50	50	47	39	27	38	35	21	0	7	7	50	0
	RUA 4	83	83	77	69	36	34	38	23	1	21	21	83	0
	SKATE	51	51	45	41	27	29	35	2	0	10	10	51	0
	TERREIRAO DE BAIXO	53	53	46	42	23	12	30	5	2	10	10	53	0
	VILA UNIAO	94	94	82	72	52	36	58	0	0	29	29	94	0
	Total	773	772	704	615	395	399	468	175	14	186	186	772	3
Grupo 07 - Acompanhamento de uma pessoa hipertensa, por ano	ANIBAL	241	207	159	102	151		146						12
	CACHOPINHA	137	107	59	58	73		107						1
	CIDADE NOVA	392	313	237	188	289		267						48
	DIONEIA	146	135	106	119	115		65						9
	FUNDACAO	342	283	231	165	200		225						20
	GAVEA	373	299	221	184	133		288						15
	Paz	192	152	129	84	125		118						5
	RUA 4	279	235	189	117	167		206						16
	SKATE	251	216	193	141	178		125						9
	TERREIRAO DE BAIXO	240	198	157	133	138		160						19
	VILA UNIAO	399	324	261	206	224		288						26
	Total	2992	2469	1942	1497	1793		1995						180
Grupo 08 - Acompanhamento de uma pessoa em alta por cura de tuberculose	ANIBAL	19	16	1	5	3		18	4	6	19			1
	CACHOPINHA	11	9	1	5	3		9	1	2	11			0
	CIDADE NOVA	9	5	2	5	4		8	1	0	9			0

# Indicadores de Performance

## Sms Cf Maria Do Socorro / Rocinha - Ap 21



Tipo de relatório: Variável 3

Período em análise: de 01-08-2013 a 31-10-2013

Processado por em 03-11-2013 21:58:01

Grupo 08 - Acompanhamento de uma pessoa em alta por cura de tuberculose	DIONEIA	10	6	2	5	4		7	4	1	10			0
	FUNDACAO	9	6	2	1	2		7	0	0	9			0
	GAVEA	25	18	2	6	8		24	2	6	25			0
	Paz	13	10	0	7	2		12	1	3	13			0
	RUA 4	23	19	2	11	7		22	6	5	23			0
	SKATE	9	6	2	6	3		7	1	2	8			0
	TERREIRAO DE BAIXO	51	32	9	27	20		45	0	9	50			0
	VILA UNIAO	9	5	0	1	3		7	0	4	9			0
	<b>Total</b>	<b>188</b>	<b>132</b>	<b>23</b>	<b>79</b>	<b>59</b>		<b>166</b>	<b>20</b>	<b>38</b>	<b>186</b>			<b>1</b>
Grupo 09 - Acompanhamento de uma pessoa em alta por cura de hanseníase	ANIBAL	0	0	0	0	0		0	0	0	0			0
	CACHOPINHA	0	0	0	0	0		0	0	0	0			0
	CIDADE NOVA	0	0	0	0	0		0	0	0	0			0
	DIONEIA	0	0	0	0	0		0	0	0	0			0
	FUNDACAO	0	0	0	0	0		0	0	0	0			0
	GAVEA	0	0	0	0	0		0	0	0	0			0
	Paz	0	0	0	0	0		0	0	0	0			0
	RUA 4	0	0	0	0	0		0	0	0	0			0
	SKATE	0	0	0	0	0		0	0	0	0			0
	TERREIRAO DE BAIXO	0	0	0	0	0		0	0	0	0			0
	VILA UNIAO	0	0	0	0	0		0	0	0	0			0
<b>Total</b>	<b>0</b>	<b>0</b>	<b>0</b>	<b>0</b>	<b>0</b>		<b>0</b>	<b>0</b>	<b>0</b>	<b>0</b>			<b>0</b>	

# Indicadores de Performance

## Sms Cf Maria Do Socorro / Rocinha - Ap 21



Tipo de relatório: Variável 3

Período em análise: de 01-08-2013 a 31-10-2013

Processado por em 03-11-2013 21:58:01

Grupo 10 - Acompanhamento de paciente tabagista, alcoolista e outras drogas	ANIBAL	1	25	0	1	25		26	25	25	0	5	5	0
	CACHOPINHA	2	73	0	15	73		75	75	73	0	11	17	0
	CIDADE NOVA	2	9	1	4	8		9	9	8	0	2	2	0
	DIONEIA	5	45	0	9	44		47	47	42	0	15	17	0
	FUNDACAO	7	21	0	2	20		27	25	20	0	2	3	0
	GAVEA	2	32	1	3	31		33	33	31	0	7	5	0
	Paz	8	32	0	3	30		38	38	30	0	10	18	0
	RUA 4	0	8	0	0	8		8	8	8	0	1	2	0
	SKATE	1	4	0	0	3		4	4	3	0	0	1	0
	TERREIRAO DE BAIXO	4	31	1	6	31		34	34	31	0	10	9	0
	VILA UNIAO	5	20	0	1	20		24	24	19	0	4	6	0
	<b>Total</b>	<b>37</b>	<b>300</b>	<b>3</b>	<b>44</b>	<b>293</b>		<b>325</b>	<b>322</b>	<b>290</b>	<b>0</b>	<b>67</b>	<b>85</b>	<b>0</b>
Grupo 11 - As equipes com alunos de graduação (equipe docente-assistencial)	ANIBAL													0
	CACHOPINHA													0
	CIDADE NOVA													1
	DIONEIA													1
	FUNDACAO													1
	GAVEA													0
	Paz													1
	RUA 4													0
	SKATE													0
	TERREIRAO DE BAIXO													0





# Indicadores de Performance

## Sms Cf Maria Do Socorro / Rocinha - Ap 21

Tipo de relatório: Variável 3

Período em análise: de 01-08-2013 a 31-10-2013



Processado por em 03-11-2013 21:58:01

Grupo 13 - As equipes que aderiram ao PMAQ (Programa de Melhoria do Acesso e da Qualidade da Atenção Básica)	RUA 4														1
	SKATE														1
	TERREIRAO DE BAIXO														1
	VILA UNIAO														1
	Total														11

# Indicadores de Performance

## Sms Cms Manoel Jose Ferreira - Ap 21



Tipo de relatório: Variável 3

Período em análise: de 01-08-2013 a 31-10-2013

Processado por em 03-11-2013 21:57:30

Indicador	Área/Equipa	A	B	C	D	E	E2	F	G	H	I	J	K	Total
Grupo 01 - Acompanhamento em planejamento familiar, de uma mulher em idade fértil, por ano	AGUIA	1784	1103	154	612	1784		148	150					1
	GUANABARA	1541	706	31	345	1541		91	9					0
	PARQUE GUINLE	1635	724	58	315	1635		110	29					0
	REDENTOR	1934	910	30	414	1934		91	145					0
	REPUBLICA	2036	932	37	427	2036		110	35					0
	Total	8930	4375	310	2113	8930		550	368					1
Grupo 02 - Acompanhamento em planejamento familiar, de uma mulher em idade fértil, com inserção de DIU ou pré-operatório para vasectomia ou laqueadura	AGUIA	1784	1103	154	1733	1784		148	150	0	14			0
	GUANABARA	1541	706	31	1374	1541		91	9	0	2			0
	PARQUE GUINLE	1635	724	58	1587	1635		110	29	0	5			0
	REDENTOR	1934	910	30	1877	1934		91	145	0	3			0
	REPUBLICA	2036	932	37	1932	2036		110	35	0	0			0
	Total	8930	4375	310	8503	8930		550	368	0	24			0
Grupo 03 - Acompanhamento de uma gravidez	AGUIA	2	2	2	2	2		2	1	2	0			0
	GUANABARA	1	1	1	1	1		1	0	1	0			0
	PARQUE GUINLE	5	4	3	4	2		5	5	1	0			0
	REDENTOR	4	4	2	3	2		4	3	1	0			0
	REPUBLICA	2	2	1	2	1		2	1	1	0			0
	Total	14	13	9	12	8		14	10	6	0			0
Grupo 04 - Acompanhamento de uma criança, no primeiro ano de vida, por ano	AGUIA	11	7	8	9	6		7	9	11	0	12		0
	GUANABARA	16	4	4	7	2		7	4	13	0	16		0
	PARQUE GUINLE	6	1	1	1	1		4	0	3	0	5		0

# Indicadores de Performance

## Sms Cms Manoel Jose Ferreira - Ap 21



Tipo de relatório: Variável 3

Período em análise: de 01-08-2013 a 31-10-2013

Processado por em 03-11-2013 21:57:30

Grupo 04 - Acompanhamento de uma criança, no primeiro ano de vida, por ano	REDENTOR	6	5	3	5	3		5	4	6	0	6		0
	REPUBLICA	13	4	4	7	1		5	2	10	0	12		0
	<b>Total</b>	<b>52</b>	<b>21</b>	<b>20</b>	<b>29</b>	<b>13</b>		<b>28</b>	<b>19</b>	<b>43</b>	<b>0</b>	<b>51</b>		<b>0</b>
Grupo 05 - Acompanhamento de uma criança, no segundo ano de vida, por ano	AGUIA	19	7	1	17	2		0	19					0
	GUANABARA	7	1	0	2	2		0	7					0
	PARQUE GUINLE	7	2	0	3	3		0	7					0
	REDENTOR	11	6	0	8	4		0	11					0
	REPUBLICA	16	11	0	6	4		0	16					0
	<b>Total</b>	<b>60</b>	<b>27</b>	<b>1</b>	<b>36</b>	<b>15</b>		<b>0</b>	<b>60</b>					
Grupo 06 - Acompanhamento de uma pessoa diabética, por ano	AGUIA	98	98	91	91	46	72	75	39	0	0	0	98	0
	GUANABARA	137	137	114	103	56	30	86	21	0	0	0	137	0
	PARQUE GUINLE	167	165	156	145	78	54	113	19	2	0	0	165	0
	REDENTOR	155	155	129	121	58	105	87	23	0	0	0	155	0
	REPUBLICA	160	160	137	123	69	40	92	12	1	0	0	160	0
	<b>Total</b>	<b>717</b>	<b>715</b>	<b>627</b>	<b>583</b>	<b>307</b>	<b>301</b>	<b>453</b>	<b>114</b>	<b>3</b>	<b>0</b>	<b>0</b>	<b>715</b>	<b>0</b>
Grupo 07 - Acompanhamento de uma pessoa hipertensa, por ano	AGUIA	342	291	251	216	258		177						34
	GUANABARA	465	355	276	208	326		370						51
	PARQUE GUINLE	490	439	354	267	375		393						79
	REDENTOR	544	446	381	292	434		366						79
	REPUBLICA	596	500	406	288	385		473						65
	<b>Total</b>	<b>2437</b>	<b>2031</b>	<b>1668</b>	<b>1271</b>	<b>1778</b>		<b>1779</b>						
Grupo 08 - Acompanhamento de uma pessoa em alta por cura de tuberculose	AGUIA	6	4	1	1	1		4	3	0	6			0

# Indicadores de Performance

## Sms Cms Manoel Jose Ferreira - Ap 21



Tipo de relatório: Variável 3

Período em análise: de 01-08-2013 a 31-10-2013

Processado por em 03-11-2013 21:57:30

Grupo 08 - Acompanhamento de uma pessoa em alta por cura de tuberculose	GUANABARA	5	3	0	2	0		4	1	0	5			0
	PARQUE GUINLE	3	3	0	2	2		3	3	0	3			0
	REDENTOR	6	4	0	2	2		4	2	0	6			0
	REPUBLICA	4	2	0	2	0		3	2	0	4			0
	<b>Total</b>	<b>24</b>	<b>16</b>	<b>1</b>	<b>9</b>	<b>5</b>		<b>18</b>	<b>11</b>	<b>0</b>	<b>24</b>			<b>0</b>
Grupo 09 - Acompanhamento de uma pessoa em alta por cura de hanseníase	AGUIA	0	0	0	0	0		0	0	0	0			0
	GUANABARA	0	0	0	0	0		0	0	0	0			0
	PARQUE GUINLE	0	0	0	0	0		0	0	0	0			0
	REDENTOR	0	0	0	0	0		0	0	0	0			0
	REPUBLICA	0	0	0	0	0		0	0	0	0			0
<b>Total</b>	<b>0</b>	<b>0</b>	<b>0</b>	<b>0</b>	<b>0</b>		<b>0</b>	<b>0</b>	<b>0</b>	<b>0</b>			<b>0</b>	
Grupo 10 - Acompanhamento de paciente tabagista, alcoolista e outras drogas	AGUIA	0	0	0	0	0		0	0	0	0	0	0	0
	GUANABARA	0	0	0	0	0		0	0	0	0	0	0	0
	PARQUE GUINLE	7	30	0	4	27		33	33	26	0	0	15	0
	REDENTOR	3	9	0	1	8		11	11	8	0	0	1	0
	REPUBLICA	0	8	0	1	8		8	8	8	0	0	4	0
<b>Total</b>	<b>10</b>	<b>47</b>	<b>0</b>	<b>6</b>	<b>43</b>		<b>52</b>	<b>52</b>	<b>42</b>	<b>0</b>	<b>0</b>	<b>20</b>	<b>0</b>	
Grupo 11 - As equipes com alunos de graduação (equipe docente-assistencial)	AGUIA													1
	GUANABARA													1
	PARQUE GUINLE													1
	REDENTOR													1



# Indicadores de Performance

## Sms Cms Dr Albert Sabin - Ap 21



Tipo de relatório: Variável 3

Período em análise: de 01-08-2013 a 31-10-2013

Processado por VITA CARE em 03-11-2013 21:58:17

Indicador	Área/Equipa	A	B	C	D	E	E2	F	G	H	I	J	K	Total
Grupo 01 - Acompanhamento em planejamento familiar, de uma mulher em idade fértil, por ano	199	2043	1234	100	554	2043		176	69					0
	ATALHO	1198	697	30	349	1198		115	46					0
	CESARIO	1660	948	68	472	1660		166	56					1
	LABORIAUX	1294	777	64	437	1294		100	50					0
	MACEGA	1486	818	171	508	1486		153	19					1
	VILAS	1847	1136	149	523	1847		170	61					2
	Total	9528	5610	582	2843	9528		880	301					
Grupo 02 - Acompanhamento em planejamento familiar, de uma mulher em idade fértil, com inserção de DIU ou pré-operatório para vasectomia ou laqueadura	199	2043	1234	100	1972	2043		176	69	0	0			0
	ATALHO	1198	697	30	1121	1198		115	46	0	0			0
	CESARIO	1660	948	68	1615	1660		166	56	0	2			0
	LABORIAUX	1294	777	64	1254	1294		100	50	0	0			0
	MACEGA	1486	818	171	1411	1486		153	19	0	6			0
	VILAS	1847	1136	149	1737	1847		170	61	0	3			0
	Total	9528	5610	582	9110	9528		880	301	0	11			
Grupo 03 - Acompanhamento de uma gravidez	199	2	0	2	2	0		2	1	2	1			0
	ATALHO	3	3	2	2	2		3	3	1	2			1
	CESARIO	4	4	4	4	3		4	4	4	4			3
	LABORIAUX	6	4	3	6	4		6	5	4	3			0
	MACEGA	7	7	5	6	4		7	5	5	3			2
	VILAS	9	8	3	7	6		9	1	4	0			0
	Total	31	26	19	27	19		31	19	20	13			
Grupo 04 - Acompanhamento de uma criança, no primeiro ano de vida, por ano	199	23	13	11	3	4		13	9	15	3	23		0
	ATALHO	11	7	8	0	2		8	2	10	2	11		0
	CESARIO	15	10	9	12	2		7	5	13	0	15		0
	LABORIAUX	18	10	9	10	1		13	5	12	0	18		0
	MACEGA	27	18	18	13	9		16	14	23	3	27		2
	VILAS	18	12	13	1	2		10	6	17	3	18		0
	Total	112	70	68	39	20		67	41	90	11	112		
Grupo 05 - Acompanhamento de uma criança, no segundo ano de vida, por ano	199	23	10	0	3	14		6	22					0
	ATALHO	8	3	0	2	4		3	8					0

# Indicadores de Performance

## Sms Cms Dr Albert Sabin - Ap 21



Tipo de relatório: Variável 3  
 Período em análise: de 01-08-2013 a 31-10-2013

Processado por VITA CARE em 03-11-2013 21:58:17

	CESARIO	14	7	0	4	9		3	14					0
	LABORIAUX	5	3	0	4	3		2	5					0
	MACEGA	8	2	0	1	4		0	8					0
	VILAS	28	3	0	0	11		6	27					0
	<b>Total</b>	<b>86</b>	<b>28</b>	<b>0</b>	<b>14</b>	<b>45</b>		<b>20</b>	<b>84</b>					<b>0</b>
Grupo 06 - Acompanhamento de uma pessoa diabética, por ano	199	83	83	76	63	29	56	45	25	0	23	23	83	0
	ATALHO	89	89	80	64	45	62	44	46	1	25	25	89	1
	CESARIO	97	97	86	58	38	60	49	64	1	27	27	97	0
	LABORIAUX	53	52	51	34	30	44	36	36	2	17	17	52	0
	MACEGA	66	65	63	62	36	35	48	53	13	18	18	65	0
	VILAS	66	65	62	51	18	40	30	33	0	10	10	65	0
	<b>Total</b>	<b>454</b>	<b>451</b>	<b>418</b>	<b>332</b>	<b>196</b>	<b>297</b>	<b>252</b>	<b>257</b>	<b>17</b>	<b>120</b>	<b>120</b>	<b>451</b>	<b>1</b>
Grupo 07 - Acompanhamento de uma pessoa hipertensa, por ano	199	324	276	210	113	224		224						18
	ATALHO	298	253	178	142	224		163						17
	CESARIO	319	291	165	159	238		165						6
	LABORIAUX	217	191	114	115	166		128						9
	MACEGA	302	270	217	154	206		200						23
	VILAS	275	226	179	62	204		275						38
	<b>Total</b>	<b>1735</b>	<b>1507</b>	<b>1063</b>	<b>745</b>	<b>1262</b>		<b>1155</b>						
Grupo 08 - Acompanhamento de uma pessoa em alta por cura de tuberculose	199	26	19	3	16	12		23	11	5	26			0
	ATALHO	9	6	0	5	4		6	0	2	9			0
	CESARIO	19	13	2	13	10		16	0	4	17			0
	LABORIAUX	7	3	0	1	2		3	0	0	6			0
	MACEGA	29	20	3	12	8		22	8	5	29			0
	VILAS	7	6	2	4	1		6	3	2	6			0
	<b>Total</b>	<b>97</b>	<b>67</b>	<b>10</b>	<b>51</b>	<b>37</b>		<b>76</b>	<b>22</b>	<b>18</b>	<b>93</b>			
Grupo 09 - Acompanhamento de uma pessoa em alta por cura de hanseníase	199	0	0	0	0	0		0	0	0	0			0
	ATALHO	0	0	0	0	0		0	0	0	0			0
	CESARIO	0	0	0	0	0		0	0	0	0			0
	LABORIAUX	0	0	0	0	0		0	0	0	0			0
	MACEGA	0	0	0	0	0		0	0	0	0			0



# Indicadores de Performance

## Sms Cms Dr Albert Sabin - Ap 21



Tipo de relatório: Variável 3  
 Período em análise: de 01-08-2013 a 31-10-2013

Processado por VITA CARE em 03-11-2013 21:58:17

	VILAS	0	0	0	0	0	0	0	0	0	0	0	0
	Total	0	0	0	0	0	0	0	0	0	0	0	0
Grupo 10 - Acompanhamento de paciente tabagista, alcoolista e outras drogas	199	6	40	0	5	38	44	44	38	0	13	14	0
	ATALHO	2	17	0	3	17	19	19	17	0	11	11	0
	CESARIO	13	44	0	6	37	50	48	37	0	18	21	0
	LABORIAUX	1	11	0	1	11	12	12	11	0	5	5	0
	MACEGA	3	15	0	4	15	18	18	15	0	7	5	0
	VILAS	1	16	0	7	16	17	17	16	0	8	5	0
	Total	26	143	0	26	134	160	158	134	0	62	61	0
Grupo 11 - As equipes com alunos de graduação (equipe docente-assistencial)	199												1
	ATALHO												1
	CESARIO												1
	LABORIAUX												1
	MACEGA												1
	VILAS												1
Total													6
Grupo 12 - As equipes com residentes (equipe docente-assistencial)	199												0
	ATALHO												0
	CESARIO												1
	LABORIAUX												0
	MACEGA												0
	VILAS												0
Total													0
Grupo 13 - As equipes que aderiram ao PMAQ (Programa de Melhoria do Acesso e da Qualidade da Atenção Básica)	199												1
	ATALHO												1
	CESARIO												1
	LABORIAUX												1
	MACEGA												1
	VILAS												1
Total													6







# Indicadores de Performance

## Sms Cf Cantagalo Pavao - Pavaozinho - Ap 21



Tipo de relatório: Variável 3  
 Período em análise: de 01-08-2013 a 31-10-2013

Processado por VITA CARE em 03-11-2013 22:16:52

Indicador	Área/Equipa	A	B	C	D	E	E2	F	G	H	I	J	K	Total
Grupo 01 - Acompanhamento em planejamento familiar, de uma mulher em idade fértil, por ano	CANTAGALO	2487	1422	75	652	2487		275	56					1
	PAVAO	2578	1596	32	585	2578		220	49					0
	PAVAOZINHO	2467	1524	44	564	2467		211	40					0
	Total	7532	4542	151	1801	7532		706	145					1
Grupo 02 - Acompanhamento em planejamento familiar, de uma mulher em idade fértil, com inserção de DIU ou pré-operatório para vasectomia ou laqueadura	CANTAGALO	2487	1422	75	2336	2487		275	56	0	0			0
	PAVAO	2578	1596	32	2415	2578		220	49	0	0			0
	PAVAOZINHO	2467	1524	44	2303	2467		211	40	0	1			0
	Total	7532	4542	151	7054	7532		706	145	0	1			0
Grupo 03 - Acompanhamento de uma gravidez	CANTAGALO	1	1	0	1	1		1	1	1	0			0
	PAVAO	0	0	0	0	0		0	0	0	0			0
	PAVAOZINHO	4	2	3	2	2		4	2	2	2			0
	Total	5	3	3	3	3		5	3	3	2			0
Grupo 04 - Acompanhamento de uma criança, no primeiro ano de vida, por ano	CANTAGALO	17	5	5	0	4		2	1	8	1	17		0
	PAVAO	29	18	14	1	2		2	3	22	0	29		0
	PAVAOZINHO	26	10	11	1	2		5	2	19	1	26		0
	Total	72	33	30	2	8		9	6	49	2	72		0
Grupo 05 - Acompanhamento de uma criança, no segundo ano de vida, por ano	CANTAGALO	23	4	0	13	4		7	23					0
	PAVAO	27	5	0	5	3		2	26					0
	PAVAOZINHO	31	4	0	0	6		6	31					0
	Total	81	13	0	18	13		15	80					0
Grupo 06 - Acompanhamento de uma pessoa diabética, por ano	CANTAGALO	94	94	73	57	25	34	27	2	0	16	16	94	0
	PAVAO	67	67	49	30	21	21	20	10	0	9	9	67	0
	PAVAOZINHO	63	63	50	41	20	29	23	6	1	13	13	63	0
	Total	224	224	172	128	66	84	70	18	1	38	38	224	0
Grupo 07 - Acompanhamento de uma pessoa hipertensa, por ano	CANTAGALO	400	288	205	75	259		333						10
	PAVAO	313	233	144	82	208		244						8
	PAVAOZINHO	291	211	124	59	182		236						6
	Total	1004	732	473	216	649		813						24
Grupo 08 - Acompanhamento de uma pessoa em alta por cura de tuberculose	CANTAGALO	13	10	0	2	5		13	0	1	13			0
	PAVAO	8	7	4	4	3		8	1	2	8			0

# Indicadores de Performance

## Sms Cf Cantagalo Pavao - Pavaozinho - Ap 21



Tipo de relatório: Variável 3  
 Período em análise: de 01-08-2013 a 31-10-2013

Processado por VITA CARE em 03-11-2013 22:16:52

	PAVAOZINHO	13	10	3	2	3		13	0	4	13			0
	Total	34	27	7	8	11		34	1	7	34			0
Grupo 09 - Acompanhamento de uma pessoa em alta por cura de hanseníase	CANTAGALO	0	0	0	0	0		0	0	0	0			0
	PAVAO	0	0	0	0	0		0	0	0	0			0
	PAVAOZINHO	0	0	0	0	0		0	0	0	0			0
	Total	0	0	0	0	0		0	0	0	0			0
Grupo 10 - Acompanhamento de paciente tabagista, alcoolista e outras drogas	CANTAGALO	1	13	0	1	13		14	13	13	0	4	9	0
	PAVAO	0	15	0	0	15		15	15	15	0	3	6	0
	PAVAOZINHO	0	8	0	2	8		8	8	8	0	2	6	0
	Total	1	36	0	3	36		37	36	36	0	9	21	0
Grupo 11 - As equipes com alunos de graduação (equipe docente-assistencial)	CANTAGALO													1
	PAVAO													1
	PAVAOZINHO													1
	Total													3
Grupo 12 - As equipes com residentes (equipe docente-assistencial)	CANTAGALO													0
	PAVAO													0
	PAVAOZINHO													1
	Total													0
Grupo 13 - As equipes que aderiram ao PMAQ (Programa de Melhoria do Acesso e da Qualidade da Atenção Básica)	CANTAGALO													1
	PAVAO													1
	PAVAOZINHO													1
	Total													3







# Indicadores de Performance

## Sms Cms Dom Helder Camara - Ap 21



Tipo de relatório: Variável 3

Período em análise: de 01-08-2013 a 31-10-2013

Processado por em 03-11-2013 22:47:02

Indicador	Área/Equipa	A	B	C	D	E	E2	F	G	H	I	J	K	Total
Grupo 01 - Acompanhamento em planejamento familiar, de uma mulher em idade fértil, por ano	ENSEADA	2338	870	30	337	2338		90	107					2
	MANEQUINHO	1149	447	38	192	1149		47	26					0
	PRAIA	1515	482	13	198	1515		37	49					0
	Total	5002	1799	81	727	5002		174	182					2
Grupo 02 - Acompanhamento em planejamento familiar, de uma mulher em idade fértil, com inserção de DIU ou pré-operatório para vasectomia ou laqueadura	ENSEADA	2341	871	30	2286	2341		90	107	0	0			0
	MANEQUINHO	1151	447	38	1109	1151		47	26	0	0			0
	PRAIA	1509	481	13	1429	1509		37	50	0	0			0
	Total	5001	1799	81	4824	5001		174	183	0	0			0
Grupo 03 - Acompanhamento de uma gravidez	ENSEADA	4	4	1	2	2		4	2	2	1			0
	MANEQUINHO	0	0	0	0	0		0	0	0	0			0
	PRAIA	3	3	3	3	3		3	3	3	0			0
	Total	7	7	4	5	5		7	5	5	1			0
Grupo 04 - Acompanhamento de uma criança, no primeiro ano de vida, por ano	ENSEADA	2	0	0	0	0		2	0	0	0	2		0
	MANEQUINHO	2	0	1	0	0		2	1	2	0	2		0
	PRAIA	2	0	0	0	0		1	0	1	0	2		0
	Total	6	0	1	0	0		5	1	3	0	6		0
Grupo 05 - Acompanhamento de uma criança, no segundo ano de vida, por ano	ENSEADA	4	0	0	2	4		0	4					0
	MANEQUINHO	4	0	0	3	2		0	4					0
	PRAIA	2	1	0	0	1		0	2					0
	Total	10	1	0	5	7		0	10					0
Grupo 06 - Acompanhamento de uma pessoa diabética, por ano	ENSEADA	198	198	153	157	114	131	123	12	2	5	5	198	0

# Indicadores de Performance

## Sms Cms Dom Helder Camara - Ap 21



Tipo de relatório: Variável 3

Período em análise: de 01-08-2013 a 31-10-2013

Processado por em 03-11-2013 22:47:02

Grupo 06 - Acompanhamento de uma pessoa diabética, por ano	MANEQUINHO	136	135	110	108	66	116	87	70	7	2	2	135	0
	PRAIA	167	167	116	126	61	66	85	31	0	6	6	167	0
	Total	501	500	379	391	241	313	295	113	9	13	13	500	0
Grupo 07 - Acompanhamento de uma pessoa hipertensa, por ano	ENSEADA	676	483	430	356	553		477						58
	MANEQUINHO	386	306	262	209	334		327						72
	PRAIA	567	376	392	261	444		492						79
	Total	1629	1165	1084	826	1331		1296						209
Grupo 08 - Acompanhamento de uma pessoa em alta por cura de tuberculose	ENSEADA	1	1	0	0	0		1	0	0	1			0
	MANEQUINHO	1	1	0	1	0		1	0	0	1			0
	PRAIA	1	1	0	1	1		1	0	0	1			0
	Total	3	3	0	2	1		3	0	0	3			0
Grupo 09 - Acompanhamento de uma pessoa em alta por cura de hanseníase	ENSEADA	0	0	0	0	0		0	0	0	0			0
	MANEQUINHO	0	0	0	0	0		0	0	0	0			0
	PRAIA	0	0	0	0	0		0	0	0	0			0
	Total	0	0	0	0	0		0	0	0	0			0
Grupo 10 - Acompanhamento de paciente tabagista, alcoolista e outras drogas	ENSEADA	29	75	0	11	62		91	88	62	0	4	47	0
	MANEQUINHO	3	21	0	5	21		24	24	21	0	0	8	0
	PRAIA	0	3	0	1	3		3	3	3	0	0	2	0
	Total	32	99	0	17	86		118	115	86	0	4	57	0
Grupo 11 - As equipes com alunos de graduação (equipe docente-assistencial)	ENSEADA													1
	MANEQUINHO													1



# Indicadores de Performance

## Sms Cms Rodolpho Perisse / Vidigal - Ap 21



Tipo de relatório: Variável 3

Período em análise: de 01-08-2013 a 31-10-2013

Processado por VITA CARE em 03-11-2013 23:29:45

Indicador	Área/Equipa	A	B	C	D	E	E2	F	G	H	I	J	K	Total
Grupo 01 - Acompanhamento em planejamento familiar, de uma mulher em idade fértil, por ano	ESPERANCA	2491	1380	13	489	2491		206	152					0
	LITORAL	2416	1308	61	516	2416		173	135					2
	VIDIGAL	3158	1837	51	716	3158		253	176					0
	Total	8065	4525	125	1721	8065		632	463					2
Grupo 02 - Acompanhamento em planejamento familiar, de uma mulher em idade fértil, com inserção de DIU ou pré-operatório para vasectomia ou laqueadura	ESPERANCA	2491	1380	13	2329	2491		206	152	0	0			0
	LITORAL	2416	1308	61	2231	2416		173	135	0	1			0
	VIDIGAL	3158	1837	51	2986	3158		253	176	0	0			0
	Total	8065	4525	125	7546	8065		632	463	0	1			0
Grupo 03 - Acompanhamento de uma gravidez	ESPERANCA	0	0	0	0	0		0	0	0	0			0
	LITORAL	4	3	4	4	1		4	4	4	3			0
	VIDIGAL	2	0	2	2	1		2	1	2	1			0
	Total	6	3	6	6	2		6	5	6	4			0
Grupo 04 - Acompanhamento de uma criança, no primeiro ano de vida, por ano	ESPERANCA	20	9	0	0	1		4	1	15	0	19		0
	LITORAL	19	12	10	0	4		7	6	15	1	19		0
	VIDIGAL	31	14	11	18	1		15	12	22	4	30		0
	Total	70	35	21	18	6		26	19	52	5	68		0
Grupo 05 - Acompanhamento de uma criança, no segundo ano de vida, por ano	ESPERANCA	19	4	0	9	7		1	18					0
	LITORAL	14	5	0	4	5		0	14					0
	VIDIGAL	26	7	0	5	4		7	26					0
	Total	59	16	0	18	16		8	58					0
Grupo 06 - Acompanhamento de uma pessoa diabética, por ano	ESPERANCA	103	103	70	64	1	54	11	2	0	13	13	103	0

# Indicadores de Performance

## Sms Cms Rodolpho Perisse / Vidigal - Ap 21



Tipo de relatório: Variável 3

Período em análise: de 01-08-2013 a 31-10-2013

Processado por em 03-11-2013 23:29:45

Grupo 06 - Acompanhamento de uma pessoa diabética, por ano	LITORAL	150	149	112	116	38	107	69	50	0	36	36	149	0
	VIDIGAL	132	132	91	93	2	65	17	4	0	20	20	132	0
	Total	385	384	273	273	41	226	97	56	0	69	69	384	0
Grupo 07 - Acompanhamento de uma pessoa hipertensa, por ano	ESPERANCA	399	265	223	62	307		325						5
	LITORAL	569	410	380	252	421		377						50
	VIDIGAL	498	285	269	35	383		441						4
	Total	1466	960	872	349	1111		1143						59
Grupo 08 - Acompanhamento de uma pessoa em alta por cura de tuberculose	ESPERANCA	2	2	1	0	0		2	2	0	2			0
	LITORAL	5	2	0	0	2		4	2	0	5			0
	VIDIGAL	14	7	0	3	3		12	5	2	14			0
	Total	21	11	1	3	5		18	9	2	21			0
Grupo 09 - Acompanhamento de uma pessoa em alta por cura de hanseníase	ESPERANCA	0	0	0	0	0		0	0	0	0			0
	LITORAL	0	0	0	0	0		0	0	0	0			0
	VIDIGAL	0	0	0	0	0		0	0	0	0			0
	Total	0	0	0	0	0		0	0	0	0			0
Grupo 10 - Acompanhamento de paciente tabagista, alcoolista e outras drogas	ESPERANCA	1	10	0	0	10		11	10	10	0	2	6	0
	LITORAL	8	24	1	1	22		31	29	22	0	8	13	0
	VIDIGAL	2	1	0	0	1		3	2	1	0	0	2	0
	Total	11	35	1	1	33		45	41	33	0	10	21	0
Grupo 11 - As equipes com alunos de graduação (equipe docente-assistencial)	ESPERANCA													0
	LITORAL													0



# Indicadores de Performance

## Sms Cf Rinaldo De Lamare - Ap 21



Tipo de relatório: Variável 3

Período em análise: de 01-08-2013 a 31-10-2013

Processado por VITA CARE em 04-11-2013 07:34:18

Indicador	Área/Equipa	A	B	C	D	E	E2	F	G	H	I	J	K	Total
Grupo 01 - Acompanhamento em planejamento familiar, de uma mulher em idade fértil, por ano	BARCELLOS	932	541	101	243	932		60	26					1
	BOIADEIROS	817	446	10	184	817		39	16					0
	CAMPO ESPERANCA	984	566	24	277	984		81	45					0
	CANAL	797	474	30	208	797		77	38					0
	MORRO DA ALEGRIA	892	511	77	241	893		81	40					3
	RAIZ	647	370	11	190	647		45	29					0
	TRAMPOLIM	1160	700	16	306	1160		78	31					0
	VILA VERDE	883	579	23	272	884		107	25					0
	<b>Total</b>	<b>7112</b>	<b>4187</b>	<b>292</b>	<b>1921</b>	<b>7114</b>		<b>568</b>	<b>250</b>					
Grupo 02 - Acompanhamento em planejamento familiar, de uma mulher em idade fértil, com inserção de DIU ou pré-operatório para vasectomia ou laqueadura	BARCELLOS	675	401	67	553	675		51	16	1	0			0
	BOIADEIROS	715	422	12	570	715		47	18	1	0			0
	CAMPO ESPERANCA	789	464	12	677	789		69	30	0	0			0
	CANAL	718	432	27	595	718		57	24	0	1			0
	MORRO DA ALEGRIA	819	449	52	732	820		64	36	1	1			0
	RAIZ	528	316	9	496	529		44	23	0	0			0
	TRAMPOLIM	862	546	12	689	862		59	21	1	0			0
	VILA VERDE	828	554	27	742	829		101	27	0	0			0
	<b>Total</b>	<b>5934</b>	<b>3584</b>	<b>218</b>	<b>5054</b>	<b>5937</b>		<b>492</b>	<b>195</b>	<b>4</b>	<b>2</b>			
Grupo 03 - Acompanhamento de uma gravidez	BARCELLOS	1	1	0	1	1		1	0	1	0			0
	BOIADEIROS	4	4	4	4	2		4	0	4	0			0
	CAMPO ESPERANCA	2	1	2	2	2		2	2	2	1			1
	CANAL	7	6	6	7	1		7	2	6	1			0
	MORRO DA ALEGRIA	11	8	10	9	9		11	3	9	3			0
	RAIZ	0	0	0	0	0		0	0	0	0			0
	TRAMPOLIM	2	1	1	2	1		2	1	1	1			0
	VILA VERDE	1	1	0	1	0		1	1	1	1			0
	<b>Total</b>	<b>28</b>	<b>22</b>	<b>23</b>	<b>26</b>	<b>16</b>		<b>28</b>	<b>9</b>	<b>24</b>	<b>7</b>			
Grupo 04 - Acompanhamento de uma criança, no primeiro ano de vida, por ano	BARCELLOS	8	4	5	5	3		4	3	7	0	8		0
	BOIADEIROS	27	18	16	6	3		7	1	20	1	27		0
	CAMPO ESPERANCA	6	4	3	4	0		3	2	6	0	6		0

# Indicadores de Performance

## Sms Cf Rinaldo De Lamare - Ap 21



Tipo de relatório: Variável 3  
 Período em análise: de 01-08-2013 a 31-10-2013

Processado por VITA CARE em 04-11-2013 07:34:18

	CANAL	13	11	10	9	0		12	0	12	0	13		0
	MORRO DA ALEGRIA	11	6	5	0	1		8	1	9	0	11		0
	RAIZ	13	11	10	4	3		5	0	12	0	13		0
	TRAMPOLIM	17	13	11	0	4		14	1	15	0	17		0
	VILA VERDE	28	19	16	7	1		12	3	20	0	28		0
	<b>Total</b>	<b>123</b>	<b>86</b>	<b>76</b>	<b>35</b>	<b>15</b>		<b>65</b>	<b>11</b>	<b>101</b>	<b>1</b>	<b>123</b>		<b>0</b>
Grupo 05 - Acompanhamento de uma criança, no segundo ano de vida, por ano	BARCELLOS	9	2	0	0	1		0	9					0
	BOIADEIROS	18	2	0	0	4		0	18					0
	CAMPO ESPERANCA	8	1	0	2	6		0	8					0
	CANAL	13	8	1	2	12		2	13					0
	MORRO DA ALEGRIA	15	2	0	2	6		1	15					0
	RAIZ	6	1	0	3	0		0	6					0
	TRAMPOLIM	18	9	0	2	11		1	18					0
	VILA VERDE	11	0	0	4	2		0	11					0
	<b>Total</b>	<b>98</b>	<b>25</b>	<b>1</b>	<b>15</b>	<b>42</b>		<b>4</b>	<b>98</b>					
Grupo 06 - Acompanhamento de uma pessoa diabética, por ano	BARCELLOS	83	83	73	62	42	33	52	11	0	10	10	83	0
	BOIADEIROS	74	74	65	48	46	2	46	4	1	5	5	74	0
	CAMPO ESPERANCA	81	80	78	70	23	74	37	47	0	8	8	80	0
	CANAL	65	64	61	57	42	34	44	21	2	12	12	64	0
	MORRO DA ALEGRIA	65	65	58	53	31	14	43	3	0	8	8	65	0
	RAIZ	41	41	39	33	25	40	31	8	0	8	8	41	0
	TRAMPOLIM	74	74	59	49	21	39	39	30	0	8	8	74	0
	VILA VERDE	40	40	36	30	17	17	22	6	0	3	3	40	0
	<b>Total</b>	<b>523</b>	<b>521</b>	<b>469</b>	<b>402</b>	<b>247</b>	<b>253</b>	<b>314</b>	<b>130</b>	<b>3</b>	<b>62</b>	<b>62</b>	<b>521</b>	<b>0</b>
Grupo 07 - Acompanhamento de uma pessoa hipertensa, por ano	BARCELLOS	262	212	162	150	138		174						19
	BOIADEIROS	228	198	159	124	113		182						20
	CAMPO ESPERANCA	280	245	192	87	209		253						44
	CANAL	224	205	188	152	133		123						11
	MORRO DA ALEGRIA	246	209	184	140	136		179						24
	RAIZ	130	118	93	84	93		54						5
	TRAMPOLIM	242	173	137	108	126		170						16



# Indicadores de Performance

## Sms Cf Rinaldo De Lamare - Ap 21



Tipo de relatório: Variável 3  
 Período em análise: de 01-08-2013 a 31-10-2013

Processado por VITA CARE em 04-11-2013 07:34:18

	VILA VERDE	159	134	107	60	92		114					6	
	Total	1771	1494	1222	905	1040		1249					145	
Grupo 08 - Acompanhamento de uma pessoa em alta por cura de tuberculose	BARCELLOS	11	10	4	8	6		10	3	0	11		0	
	BOIADEIROS	14	12	2	11	5		13	0	2	14		0	
	CAMPO ESPERANCA	42	30	4	16	13		37	0	3	42		0	
	CANAL	10	7	0	5	3		8	0	2	10		0	
	MORRO DA ALEGRIA	12	10	0	7	5		12	0	3	12		0	
	RAIZ	13	7	0	6	2		11	2	3	13		0	
	TRAMPOLIM	16	11	0	9	6		16	2	3	16		0	
	VILA VERDE	1	1	0	0	0		1	0	0	1		0	
	Total	119	88	10	62	40		108	7	16	119		0	
Grupo 09 - Acompanhamento de uma pessoa em alta por cura de hanseníase	BARCELLOS	0	0	0	0	0		0	0	0	0		0	
	BOIADEIROS	0	0	0	0	0		0	0	0	0		0	
	CAMPO ESPERANCA	0	0	0	0	0		0	0	0	0		0	
	CANAL	0	0	0	0	0		0	0	0	0		0	
	MORRO DA ALEGRIA	0	0	0	0	0		0	0	0	0		0	
	RAIZ	0	0	0	0	0		0	0	0	0		0	
	TRAMPOLIM	0	0	0	0	0		0	0	0	0		0	
	VILA VERDE	0	0	0	0	0		0	0	0	0		0	
	Total	0	0	0	0	0		0	0	0	0		0	
Grupo 10 - Acompanhamento de paciente tabagista, alcoolista e outras drogas	BARCELLOS	3	16	0	10	15		18	18	15	0	3	7	0
	BOIADEIROS	1	13	0	2	13		14	14	13	0	2	7	0
	CAMPO ESPERANCA	0	1	0	0	1		1	1	1	0	0	1	0
	CANAL	3	40	1	9	40		44	43	40	0	7	17	0
	MORRO DA ALEGRIA	7	31	0	9	29		36	36	29	0	10	10	0
	RAIZ	1	18	0	5	18		19	19	18	0	3	7	0
	TRAMPOLIM	0	0	0	0	0		0	0	0	0	0	0	0
	VILA VERDE	3	4	0	0	4		7	7	4	0	2	1	0
	Total	18	123	1	35	120		139	138	120	0	27	50	0
Grupo 11 - As equipes com alunos de graduação (equipe docente-assistencial)	BARCELLOS												0	
	BOIADEIROS												0	











# Indicadores de Performance

## Sms Cms Joao Barros Barreto - Ap 21



Tipo de relatório: Variável 3

Período em análise: de 01-08-2013 a 31-10-2013

Processado por em 04-11-2013 07:49:15

Indicador	Área/Equipa	A	B	C	D	E	E2	F	G	H	I	J	K	Total
Grupo 01 - Acompanhamento em planejamento familiar, de uma mulher em idade fértil, por ano	APOENA	1308	457	2	156	1309		27	19					0
	CECI	690	422	5	191	716		65	13					0
	CURUMIM	1252	441	4	127	1272		41	35					0
	GUARANI	1430	518	5	196	1440		35	31					0
	POTI	877	459	15	203	916		51	12					0
	TUPA	595	327	2	124	644		49	11					0
	Total	6152	2624	33	997	6297		268	121					0
Grupo 02 - Acompanhamento em planejamento familiar, de uma mulher em idade fértil, com inserção de DIU ou pré-operatório para vasectomia ou laqueadura	APOENA	1309	464	2	1250	1309		31	19	0	0			0
	CECI	670	406	6	668	693		60	13	0	3			0
	CURUMIM	1230	439	3	1167	1249		38	33	0	0			0
	GUARANI	1436	519	5	1408	1446		36	31	0	0			0
	POTI	861	443	13	860	889		49	10	0	0			0
	TUPA	513	290	1	520	579		50	9	0	0			0
	Total	6019	2561	30	5873	6165		264	115	0	3			0
Grupo 03 - Acompanhamento de uma gravidez	APOENA	0	0	0	0	0		0	0	0	0			0
	CECI	1	1	0	0	0		1	1	0	0			0
	CURUMIM	0	0	0	0	0		0	0	0	0			0
	GUARANI	1	1	1	1	1		1	1	1	0			0
	POTI	0	0	0	0	0		0	0	0	0			0
	TUPA	3	2	3	2	1		3	3	1	2			1
	Total	5	4	4	3	2		5	5	2	2			1

# Indicadores de Performance

## Sms Cms Joao Barros Barreto - Ap 21



Tipo de relatório: Variável 3

Período em análise: de 01-08-2013 a 31-10-2013

Processado por em 04-11-2013 07:49:15

Grupo 04 - Acompanhamento de uma criança, no primeiro ano de vida, por ano	APOENA	0	0	0	0	0	0	0	0	0	0	0	0	
	CECI	6	0	1	0	0	4	2	5	0	6	0	0	
	CURUMIM	3	1	2	1	1	1	1	1	0	3	0	0	
	GUARANI	3	2	3	3	1	3	2	3	0	3	0	0	
	POTI	7	3	3	0	2	5	5	6	0	7	0	0	
	TUPA	6	3	1	0	0	5	0	5	1	6	0	0	
	<b>Total</b>	<b>25</b>	<b>9</b>	<b>10</b>	<b>4</b>	<b>4</b>	<b>18</b>	<b>10</b>	<b>20</b>	<b>1</b>	<b>25</b>	<b>0</b>	<b>0</b>	
Grupo 05 - Acompanhamento de uma criança, no segundo ano de vida, por ano	APOENA	1	0	0	0	0	0	1					0	
	CECI	10	1	0	5	4	1	9					0	
	CURUMIM	0	0	0	0	0	0	0					0	
	GUARANI	1	0	0	0	0	0	1					0	
	POTI	12	0	0	2	7	0	12					0	
	TUPA	7	0	0	0	0	0	7					0	
	<b>Total</b>	<b>31</b>	<b>1</b>	<b>0</b>	<b>7</b>	<b>11</b>	<b>1</b>	<b>30</b>					<b>0</b>	
Grupo 06 - Acompanhamento de uma pessoa diabética, por ano	APOENA	147	147	107	89	51	78	53	3	1	2	2	147	0
	CECI	69	69	58	55	33	47	29	31	2	0	0	69	0
	CURUMIM	167	166	125	109	61	40	37	7	2	6	6	166	0
	GUARANI	191	191	148	141	73	119	87	39	5	4	4	191	0
	POTI	85	85	69	61	45	43	49	3	0	0	0	85	0
	TUPA	85	85	59	61	17	21	13	5	0	12	12	85	0
	<b>Total</b>	<b>744</b>	<b>743</b>	<b>566</b>	<b>516</b>	<b>280</b>	<b>348</b>	<b>268</b>	<b>88</b>	<b>10</b>	<b>24</b>	<b>24</b>	<b>743</b>	<b>0</b>
Grupo 07 - Acompanhamento de uma pessoa hipertensa, por ano	APOENA	413	288	216	124	340		319						30



# Indicadores de Performance

## Sms Cms Joao Barros Barreto - Ap 21



Tipo de relatório: Variável 3

Período em análise: de 01-08-2013 a 31-10-2013

Processado por em 04-11-2013 07:49:15

Grupo 07 - Acompanhamento de uma pessoa hipertensa, por ano	CECI	335	270	234	125	270		193						11
	CURUMIM	542	354	327	94	407		423						12
	GUARANI	577	396	349	240	513		367						50
	POTI	349	277	223	161	263		240						30
	TUPA	361	231	219	47	246		314						6
	<b>Total</b>	<b>2577</b>	<b>1816</b>	<b>1568</b>	<b>791</b>	<b>2039</b>		<b>1856</b>						
Grupo 08 - Acompanhamento de uma pessoa em alta por cura de tuberculose	APOENA	3	1	0	0	1		2	0	0	3			0
	CECI	3	1	0	0	2		3	2	0	3			0
	CURUMIM	1	1	0	0	0		1	0	0	1			0
	GUARANI	4	3	2	1	2		4	0	0	4			0
	POTI	0	0	0	0	0		0	0	0	0			0
	TUPA	4	4	1	2	1		4	2	1	4			1
	<b>Total</b>	<b>15</b>	<b>10</b>	<b>3</b>	<b>3</b>	<b>6</b>		<b>14</b>	<b>4</b>	<b>1</b>	<b>15</b>			<b>1</b>
Grupo 09 - Acompanhamento de uma pessoa em alta por cura de hanseníase	APOENA	0	0	0	0	0		0	0	0	0			0
	CECI	0	0	0	0	0		0	0	0	0			0
	CURUMIM	0	0	0	0	0		0	0	0	0			0
	GUARANI	0	0	0	0	0		0	0	0	0			0
	POTI	0	0	0	0	0		0	0	0	0			0
	TUPA	0	0	0	0	0		0	0	0	0			0
	<b>Total</b>	<b>0</b>	<b>0</b>	<b>0</b>	<b>0</b>	<b>0</b>		<b>0</b>	<b>0</b>	<b>0</b>	<b>0</b>			<b>0</b>
Grupo 10 - Acompanhamento de paciente tabagista, alcoolista e outras drogas	APOENA	0	10	0	0	10		10	10	10	0	0	2	0
	CECI	1	2	1	0	2		3	3	2	0	0	4	0

# Indicadores de Performance

## Sms Cms Joao Barros Barreto - Ap 21



Tipo de relatório: Variável 3

Período em análise: de 01-08-2013 a 31-10-2013

Processado por em 04-11-2013 07:49:15

Grupo 10 - Acompanhamento de paciente tabagista, alcoolista e outras drogas	CURUMIM	1	1	0	0	1		2	1	1	0	0	1	0
	GUARANI	1	10	0	0	10		11	11	10	0	0	3	0
	POTI	0	0	0	0	0		0	0	0	0	0	0	0
	TUPA	0	1	0	0	1		1	1	1	0	0	0	0
	<b>Total</b>	<b>3</b>	<b>24</b>	<b>1</b>	<b>0</b>	<b>24</b>		<b>27</b>	<b>26</b>	<b>24</b>	<b>0</b>	<b>0</b>	<b>10</b>	<b>0</b>
Grupo 11 - As equipes com alunos de graduação (equipe docente-assistencial)	APOENA													0
	CECI													0
	CURUMIM													0
	GUARANI													0
	POTI													1
	TUPA													1
	<b>Total</b>													<b>2</b>
Grupo 12 - As equipes com residentes (equipe docente-assistencial)	APOENA													0
	CECI													0
	CURUMIM													0
	GUARANI													0
	POTI													0
	TUPA													0
	<b>Total</b>													<b>0</b>
Grupo 13 - As equipes que aderiram ao PMAQ (Programa de Melhoria do Acesso e da Qualidade da Atenção Básica)	APOENA													1
	CECI													1
	CURUMIM													1

# Indicadores de Performance

## Sms Cms Joao Barros Barreto - Ap 21

**Tipo de relatório:** Variável 3

**Período em análise:** de 01-08-2013 a 31-10-2013



Processado por em 04-11-2013 07:49:15

Grupo 13 - As equipes que aderiram ao PMAQ (Programa de Melhoria do Acesso e da Qualidade da Atenção Básica)	GUARANI																1	
	POTI																	1
	TUPA																	1
	Total																	6

# Indicadores de Performance

## Sms Cms Pindaro De C. Rodrigues - Ap 21

Tipo de relatório: Variável 3

Período em análise: de 01-08-2013 a 31-10-2013



Processado por em 03-11-2013 21:05:34

Indicador	Área/Equipa	A	B	C	D	E	E2	F	G	H	I	J	K	Total
Grupo 01 - Acompanhamento em planejamento familiar, de uma mulher em idade fértil, por ano	TROMBETA	2024	917	5	408	2024		104	6					0
	Total	2024	917	5	408	2024		104	6					0
Grupo 02 - Acompanhamento em planejamento familiar, de uma mulher em idade fértil, com inserção de DIU ou pré-operatório para vasectomia ou laqueadura	TROMBETA	2024	917	5	1912	2024		104	6	0	2			0
	Total	2024	917	5	1912	2024		104	6	0	2			0
Grupo 03 - Acompanhamento de uma gravidez	TROMBETA	1	1	1	0	0		1	0	0	0			0
	Total	1	1	1	0	0		1	0	0	0			0
Grupo 04 - Acompanhamento de uma criança, no primeiro ano de vida, por ano	TROMBETA	2	1	1	0	2		0	0	1	0	2		0
	Total	2	1	1	0	2		0	0	1	0	2		0
Grupo 05 - Acompanhamento de uma criança, no segundo ano de vida, por ano	TROMBETA	6	1	0	4	2		2	6					0
	Total	6	1	0	4	2		2	6					0
Grupo 06 - Acompanhamento de uma pessoa diabética, por ano	TROMBETA	108	106	96	89	60	81	81	54	7	13	13	106	0
	Total	108	106	96	89	60	81	81	54	7	13	13	106	0
Grupo 07 - Acompanhamento de uma pessoa hipertensa, por ano	TROMBETA	390	307	247	246	306		247						51
	Total	390	307	247	246	306		247						51
Grupo 08 - Acompanhamento de uma pessoa em alta por cura de tuberculose	TROMBETA	4	3	1	2	0		4	4	1	3			0
	Total	4	3	1	2	0		4	4	1	3			0
Grupo 09 - Acompanhamento de uma pessoa em alta por cura de hanseníase	TROMBETA	0	0	0	0	0		0	0	0	0			0
	Total	0	0	0	0	0		0	0	0	0			0
Grupo 10 - Acompanhamento de paciente tabagista, alcoolista e outras drogas	TROMBETA	2	1	0	0	1		3	2	1	0	2	0	0
	Total	2	1	0	0	1		3	2	1	0	2	0	0

# Indicadores de Performance

## Sms Cms Pindaro De C. Rodrigues - Ap 21

Tipo de relatório: Variável 3

Período em análise: de 01-08-2013 a 31-10-2013



Processado por VITA CARE em 03-11-2013 21:05:34

Grupo 11 - As equipes com alunos de graduação (equipe docente-assistencial)	TROMBETA													1
	Total													1
Grupo 12 - As equipes com residentes (equipe docente-assistencial)	TROMBETA													0
	Total													0
Grupo 13 - As equipes que aderiram ao PMAQ (Programa de Melhoria do Acesso e da Qualidade da Atenção Básica)	TROMBETA													1
	Total													1

**SISTEMAS  
DE  
INFORMAÇÃO**



**ANEXO IV**

**LISTA DE E-MAILS ENVIADOS**

VIVÁRIO  
SAÚDE

**CTA  
AGOSTO / SETEMBRO / OUTUBRO  
2013**

## Listagem de E-mails Enviados AP 2.1



Período em análise: de 01-08-2013 a 31-10-2013



CNES da Entidade	Entidade	Nome	Categoria Profissional	Equipe	Data de Envio
3796310	SMS CMS VILA CANOAS - AP 21	Elisangela Silva De Santana	ACS	VILA CANOAS	09-08-2013
					09-09-2013
					09-10-2013
3796310	SMS CMS VILA CANOAS - AP 21	Ester Heckert Carneiro	ENF	VILA CANOAS	17-09-2013
					09-10-2013
3796310	SMS CMS VILA CANOAS - AP 21	Givaldo De Andrade Lima	ACS	VILA CANOAS	09-08-2013
					09-09-2013
					09-10-2013
3796310	SMS CMS VILA CANOAS - AP 21	Luana Luzia De Oliveira Rodrigues	ACS	VILA CANOAS	09-08-2013
					09-09-2013
					09-10-2013
3796310	SMS CMS VILA CANOAS - AP 21	Lucia Ferreira De Oliveira	TEC_ENF	VILA CANOAS	09-08-2013
					09-09-2013
					09-10-2013
3796310	SMS CMS VILA CANOAS - AP 21	Luzia Maria Da Silva Nascimento	ACS	VILA CANOAS	09-08-2013
					09-09-2013
					09-10-2013
3796310	SMS CMS VILA CANOAS - AP 21	Patricia Rosalia De Melo Araújo	MED	VILA CANOAS	09-08-2013
					09-09-2013
					09-10-2013
3796310	SMS CMS VILA CANOAS - AP 21	Sandra Helena Da Rocha Marques	ACS	VILA CANOAS	09-08-2013
					09-09-2013
					09-10-2013

Listagem de E-mails Enviados  
AP 2.1



Período em análise: de 01-08-2013 a 31-10-2013



3796310	SMS CMS VILA CANOAS - AP 21	Simone Cristina Da Silva	ACS	VILA CANOAS	09-08-2013
					09-09-2013
					09-10-2013
6496989	SMS CF CANTAGALO PAVAO - PAVAOZINHO - AP 21	Aline Pires E Albuquerque Lopes Dabreu	DENT	CANTAGALO	05-08-2013
					10-09-2013
					15-10-2013
6496989	SMS CF CANTAGALO PAVAO - PAVAOZINHO - AP 21	Ana Paula Oliveira Da Silva	ACS	PAVAO	05-08-2013
					10-09-2013
					15-10-2013
6496989	SMS CF CANTAGALO PAVAO - PAVAOZINHO - AP 21	Ana Paula Silva De Oliveira	ACS	CANTAGALO	05-08-2013
					10-09-2013
					15-10-2013
6496989	SMS CF CANTAGALO PAVAO - PAVAOZINHO - AP 21	Antonia Valbenici Alves De Oliveira	ACS	PAVAOZINHO	05-08-2013
					10-09-2013
					15-10-2013
6496989	SMS CF CANTAGALO PAVAO - PAVAOZINHO - AP 21	Ariane Alves Da Silva	ACS	PAVAOZINHO	05-08-2013
					10-09-2013
					15-10-2013
6496989	SMS CF CANTAGALO PAVAO - PAVAOZINHO - AP 21	Denise Silva Martins	ACS	PAVAOZINHO	05-08-2013
					10-09-2013
					15-10-2013
6496989	SMS CF CANTAGALO PAVAO - PAVAOZINHO - AP 21	Ellen Lameck Silva	DENT	CANTAGALO	05-08-2013
					10-09-2013
					15-10-2013



Listagem de E-mails Enviados  
AP 2.1



Período em análise: de 01-08-2013 a 31-10-2013



6496989	SMS CF CANTAGALO PAVAO - PAVAOZINHO - AP 21	Erica Dutra Gomes	ENF	PAVAOZINHO	05-08-2013
					10-09-2013
					15-10-2013
6496989	SMS CF CANTAGALO PAVAO - PAVAOZINHO - AP 21	Fabiana Gomes De Oliveira	AUX_HIG_DENT	PAVAOZINHO	05-08-2013
					10-09-2013
					15-10-2013
6496989	SMS CF CANTAGALO PAVAO - PAVAOZINHO - AP 21	Fabio Luiz Ferreira Da Silva	ACS	CANTAGALO	05-08-2013
					10-09-2013
					15-10-2013
6496989	SMS CF CANTAGALO PAVAO - PAVAOZINHO - AP 21	Fabiola Karam Brandão	DENT	PAVAOZINHO	05-08-2013
					10-09-2013
					15-10-2013
6496989	SMS CF CANTAGALO PAVAO - PAVAOZINHO - AP 21	Flavia Rangel De Souza	AUX_DENT	CANTAGALO	05-08-2013
					10-09-2013
					15-10-2013
6496989	SMS CF CANTAGALO PAVAO - PAVAOZINHO - AP 21	Gabriela Ferreira De Jesus	ACS	CANTAGALO	05-08-2013
					10-09-2013
					15-10-2013
6496989	SMS CF CANTAGALO PAVAO - PAVAOZINHO - AP 21	Isabel Cristina Jesus De Barros Da Silva	TEC_ENF	PAVAO	05-08-2013
					10-09-2013
					15-10-2013
6496989	SMS CF CANTAGALO PAVAO - PAVAOZINHO - AP 21	Jamile De Azevedo E Souza Costa	MED	PAVAO	05-08-2013
					10-09-2013
					15-10-2013

Listagem de E-mails Enviados  
AP 2.1



Período em análise: de 01-08-2013 a 31-10-2013



6496989	SMS CF CANTAGALO PAVAO - PAVAOZINHO - AP 21	Jessica Rodrigues Campos	ACS	PAVAOZINHO	05-08-2013
					19-08-2013
					24-08-2013
					10-09-2013
					11-09-2013
					13-09-2013
					15-10-2013
6496989	SMS CF CANTAGALO PAVAO - PAVAOZINHO - AP 21	Joana Rodrigues Martins	TEC_ENF	CANTAGALO	05-08-2013
					10-09-2013
					15-10-2013
6496989	SMS CF CANTAGALO PAVAO - PAVAOZINHO - AP 21	Lilian Gomes Santiago	ENF	CANTAGALO	13-09-2013
					15-10-2013
6496989	SMS CF CANTAGALO PAVAO - PAVAOZINHO - AP 21	Lorena Viana Vieira	ENF	PAVAOZINHO	05-08-2013
					10-09-2013
					15-10-2013
6496989	SMS CF CANTAGALO PAVAO - PAVAOZINHO - AP 21	Luana Sansão Bernardo Da Silva	ACS	PAVAOZINHO	05-08-2013
					10-09-2013
					15-10-2013
6496989	SMS CF CANTAGALO PAVAO - PAVAOZINHO - AP 21	Marcela Rosa Brandão Costa	ACS	PAVAO	05-08-2013
					10-09-2013
					15-10-2013
6496989	SMS CF CANTAGALO PAVAO - PAVAOZINHO - AP 21	Marcela Tomaz Rodrigues do Nascimento	ACS	PAVAO	15-10-2013
6496989	SMS CF CANTAGALO PAVAO - PAVAOZINHO - AP 21	Marcio Gama Guimarães	MED	PAVAOZINHO	24-08-2013

Listagem de E-mails Enviados  
AP 2.1



Período em análise: de 01-08-2013 a 31-10-2013



					10-09-2013
					15-10-2013
6496989	SMS CF CANTAGALO PAVAO - PAVAOZINHO - AP 21	Meyre Rose Rossi Marinho	AUX_DENT	PAVAOZINHO	05-08-2013
					10-09-2013
					15-10-2013
6496989	SMS CF CANTAGALO PAVAO - PAVAOZINHO - AP 21	Naiana Gomes Rodriguez	ACS	CANTAGALO	05-08-2013
					10-09-2013
					15-10-2013
6496989	SMS CF CANTAGALO PAVAO - PAVAOZINHO - AP 21	Pamela Carvalho Caetano	ACS	CANTAGALO	05-08-2013
					10-09-2013
					15-10-2013
6496989	SMS CF CANTAGALO PAVAO - PAVAOZINHO - AP 21	Paula Abilio Da Rocha Soares	TEC_ENF	PAVAOZINHO	10-09-2013
					15-10-2013
6496989	SMS CF CANTAGALO PAVAO - PAVAOZINHO - AP 21	Radmila Martins Reginaldi	MED	CANTAGALO	19-08-2013
					10-09-2013
					15-10-2013
6496989	SMS CF CANTAGALO PAVAO - PAVAOZINHO - AP 21	Renata Gomes Bastos	ACS	PAVAO	05-08-2013
					10-09-2013
					15-10-2013
6496989	SMS CF CANTAGALO PAVAO - PAVAOZINHO - AP 21	Roberta Bastos Da Silva	ACS	PAVAO	05-08-2013
					10-09-2013
					15-10-2013
6496989	SMS CF CANTAGALO PAVAO - PAVAOZINHO - AP 21	Shyanne da Costa Mendonça	ENF	PAVAO	15-10-2013
6496989	SMS CF CANTAGALO PAVAO - PAVAOZINHO - AP 21	Shesmillia Ayane Silva De Sousa	ACS	PAVAO	05-08-2013

Listagem de E-mails Enviados  
AP 2.1



Período em análise: de 01-08-2013 a 31-10-2013

VITA CARE

					10-09-2013
					15-10-2013
6496989	SMS CF CANTAGALO PAVAO - PAVAOZINHO - AP 21	Silvio De Menezes Campos	ACS	PAVAO	05-08-2013
					10-09-2013
					15-10-2013
6496989	SMS CF CANTAGALO PAVAO - PAVAOZINHO - AP 21	Simone Silva Dos Santos	ENF	PAVAO	05-08-2013
					10-09-2013
					15-10-2013
6496989	SMS CF CANTAGALO PAVAO - PAVAOZINHO - AP 21	Surama Alvarenga Goulart	ACS	CANTAGALO	05-08-2013
					10-09-2013
					15-10-2013
6496989	SMS CF CANTAGALO PAVAO - PAVAOZINHO - AP 21	Thaynara Oliveira De Souza	ENF	CANTAGALO	05-08-2013
					10-09-2013
					15-10-2013
6496989	SMS CF CANTAGALO PAVAO - PAVAOZINHO - AP 21	Valdeci Alves Dos Santos	ACS	PAVAOZINHO	05-08-2013
					10-09-2013
					15-10-2013
6503772	SMS CF MARIA DO SOCORRO / ROCINHA - AP 21	Alaíde Eduarda Leoncio	TEC_ENF	VILA UNIAO	10-08-2013
					10-09-2013
					15-10-2013
6503772	SMS CF MARIA DO SOCORRO / ROCINHA - AP 21	Alessandra Barreto Calazans	AUX_DENT	SKATE	10-08-2013
					10-09-2013
					15-10-2013
6503772	SMS CF MARIA DO SOCORRO / ROCINHA - AP 21	Alessandra Belucio De Flores De Assis	TEC_ENF	CACHOPINHA	18-10-2013

## Listagem de E-mails Enviados AP 2.1



Período em análise: de 01-08-2013 a 31-10-2013



6503772	SMS CF MARIA DO SOCORRO / ROCINHA - AP 21	Alexandre Rodrigues De Miranda	ACS	ANIBAL	10-08-2013
					10-09-2013
					15-10-2013
6503772	SMS CF MARIA DO SOCORRO / ROCINHA - AP 21	Amelia Simao Da Silveira	ACS	VILA UNIAO	10-08-2013
					10-09-2013
					15-10-2013
6503772	SMS CF MARIA DO SOCORRO / ROCINHA - AP 21	Ana Carina Gonçalves Dos Santos	ACS	ANIBAL	10-08-2013
					10-09-2013
					15-10-2013
6503772	SMS CF MARIA DO SOCORRO / ROCINHA - AP 21	Ana Carolina Souza Pereira	ACS	GAVEA	10-08-2013
					10-09-2013
					15-10-2013
6503772	SMS CF MARIA DO SOCORRO / ROCINHA - AP 21	Ana Lúcia Damasceno Da Silva	ACS	DIONEIA	10-08-2013
					10-09-2013
					15-10-2013
6503772	SMS CF MARIA DO SOCORRO / ROCINHA - AP 21	Ana Maria Costa Domingues	TEC_ENF	SKATE	10-08-2013
					10-09-2013
					15-10-2013
6503772	SMS CF MARIA DO SOCORRO / ROCINHA - AP 21	Ana Maria De Araújo Matias Campos	ACS	FUNDACAO	10-08-2013
					10-09-2013
					15-10-2013
6503772	SMS CF MARIA DO SOCORRO / ROCINHA - AP 21	Ana Paula Mendes Barbosa	ACS	Paz	10-08-2013
					10-09-2013
					15-10-2013

Listagem de E-mails Enviados  
AP 2.1




Período em análise: de 01-08-2013 a 31-10-2013



6503772	SMS CF MARIA DO SOCORRO / ROCINHA - AP 21	Anderson Gomes De Oliveira	ACS	SKATE	10-08-2013
					10-09-2013
					15-10-2013
6503772	SMS CF MARIA DO SOCORRO / ROCINHA - AP 21	Andrea Branco Calais	ENF	CIDADE NOVA	10-08-2013
					10-09-2013
					15-10-2013
6503772	SMS CF MARIA DO SOCORRO / ROCINHA - AP 21	Andréa Fortunata Ferreira	TEC_ENF	DIONEIA	10-08-2013
					10-09-2013
					15-10-2013
6503772	SMS CF MARIA DO SOCORRO / ROCINHA - AP 21	Andresa Peixoto De Freitas	ENF	VILA UNIAO	30-09-2013
					15-10-2013
6503772	SMS CF MARIA DO SOCORRO / ROCINHA - AP 21	Bruno De Oliveira Cordeiro	ACS	CIDADE NOVA	10-08-2013
					10-09-2013
					15-10-2013
6503772	SMS CF MARIA DO SOCORRO / ROCINHA - AP 21	Camila De Carvalho Ferreira	ACS	CACHOPINHA	20-09-2013
					15-10-2013
6503772	SMS CF MARIA DO SOCORRO / ROCINHA - AP 21	Carlos Aurélio Da Silva	ACS	RUA 4	10-08-2013
					10-09-2013
					15-10-2013
6503772	SMS CF MARIA DO SOCORRO / ROCINHA - AP 21	Carlos Leandro Barbosa Roque	ACS	GAVEA	10-08-2013
					10-09-2013
					15-10-2013
6503772	SMS CF MARIA DO SOCORRO / ROCINHA - AP 21	Catarina Gonçalves De Oliveira	ACS	GAVEA	10-08-2013
					10-09-2013

Listagem de E-mails Enviados  
AP 2.1



Período em análise: de 01-08-2013 a 31-10-2013



					15-10-2013
6503772	SMS CF MARIA DO SOCORRO / ROCINHA - AP 21	Clarisse Malatesta Motomura	MED	FUNDACAO	10-08-2013
					10-09-2013
					15-10-2013
6503772	SMS CF MARIA DO SOCORRO / ROCINHA - AP 21	Darles Manoel Do Nascimento Brito	ACS	TERREIRAO DE BAIXO	10-08-2013
					10-09-2013
					15-10-2013
6503772	SMS CF MARIA DO SOCORRO / ROCINHA - AP 21	Denize Borges da Silva	ACS	RUA 4	18-10-2013
6503772	SMS CF MARIA DO SOCORRO / ROCINHA - AP 21	Diego Barboza Da Silva	ACS	CIDADE NOVA	10-08-2013
					10-09-2013
					15-10-2013
6503772	SMS CF MARIA DO SOCORRO / ROCINHA - AP 21	Diva De Carvalho Ferreira	ACS	ANIBAL	10-08-2013
					10-09-2013
					15-10-2013
6503772	SMS CF MARIA DO SOCORRO / ROCINHA - AP 21	Eden José Dos Santos	ACS	RUA 4	10-08-2013
					10-09-2013
					15-10-2013
6503772	SMS CF MARIA DO SOCORRO / ROCINHA - AP 21	Elaine Gomes Eloi	ACS	Paz	10-08-2013
					10-09-2013
					15-10-2013
6503772	SMS CF MARIA DO SOCORRO / ROCINHA - AP 21	Eliévison Limeira Das Flôres	ACS	Paz	10-08-2013
					10-09-2013
					15-10-2013

Listagem de E-mails Enviados  
AP 2.1



Período em análise: de 01-08-2013 a 31-10-2013



6503772	SMS CF MARIA DO SOCORRO / ROCINHA - AP 21	Emilia Da Costa Moreira	ENF	SKATE	10-08-2013
					10-09-2013
					15-10-2013
6503772	SMS CF MARIA DO SOCORRO / ROCINHA - AP 21	Enilzete Ferreira De Brito	ACS	RUA 4	10-08-2013
					10-09-2013
					15-10-2013
6503772	SMS CF MARIA DO SOCORRO / ROCINHA - AP 21	Erica de Araujo Meireles	ACS	SKATE	18-10-2013
6503772	SMS CF MARIA DO SOCORRO / ROCINHA - AP 21	Eva Mendes Da Silva	TEC_ENF	FUNDACAO	10-08-2013
					10-09-2013
					15-10-2013
6503772	SMS CF MARIA DO SOCORRO / ROCINHA - AP 21	Fabiana Caetano Da Silva	ACS	FUNDACAO	10-08-2013
					10-09-2013
					15-10-2013
6503772	SMS CF MARIA DO SOCORRO / ROCINHA - AP 21	Francisco Gildanio De Mesquita	ACS	SKATE	10-08-2013
					10-09-2013
					15-10-2013
6503772	SMS CF MARIA DO SOCORRO / ROCINHA - AP 21	Gabriela Teixeira Mota	ENF	GAVEA	10-08-2013
					10-09-2013
					15-10-2013
6503772	SMS CF MARIA DO SOCORRO / ROCINHA - AP 21	Gabriella Cardoso Moreira Serra	ACS	CIDADE NOVA	10-08-2013
					10-09-2013
					15-10-2013
6503772	SMS CF MARIA DO SOCORRO / ROCINHA - AP 21	Giliard Alves Barreto	ACS	ANIBAL	10-08-2013
					10-09-2013



Listagem de E-mails Enviados  
AP 2.1



Período em análise: de 01-08-2013 a 31-10-2013

VITA CARE

					15-10-2013
6503772	SMS CF MARIA DO SOCORRO / ROCINHA - AP 21	Gínea Silva Pereira	ACS	TERREIRAO DE BAIXO	10-08-2013
					10-09-2013
					15-10-2013
6503772	SMS CF MARIA DO SOCORRO / ROCINHA - AP 21	Gloria Regina Pires	ACS	FUNDACAO	10-08-2013
					10-09-2013
					15-10-2013
6503772	SMS CF MARIA DO SOCORRO / ROCINHA - AP 21	Guilherme Wagner	MED	GAVEA	10-08-2013
					10-09-2013
					15-10-2013
6503772	SMS CF MARIA DO SOCORRO / ROCINHA - AP 21	Isa Haro Martins	MED	Paz	15-10-2013
6503772	SMS CF MARIA DO SOCORRO / ROCINHA - AP 21	Ivi Tavares Abrahão Castillero	MED	CIDADE NOVA	10-08-2013
					10-09-2013
					15-10-2013
6503772	SMS CF MARIA DO SOCORRO / ROCINHA - AP 21	Jessica Regina Fernandes Lisboa Da Silva	ACS	SKATE	10-08-2013
					10-09-2013
					15-10-2013
6503772	SMS CF MARIA DO SOCORRO / ROCINHA - AP 21	Jéssyca Félix Da Silva	ENF	CACHOPINHA	10-08-2013
					10-09-2013
					15-10-2013
6503772	SMS CF MARIA DO SOCORRO / ROCINHA - AP 21	Joana Carvalho Ribeiro De Jesus	MED	GAVEA	10-08-2013
					10-09-2013
					15-10-2013
6503772	SMS CF MARIA DO SOCORRO / ROCINHA - AP 21	Joana De Araujo Lobo	MED	RUA 4	14-09-2013

Listagem de E-mails Enviados  
AP 2.1



Período em análise: de 01-08-2013 a 31-10-2013



					15-10-2013
6503772	SMS CF MARIA DO SOCORRO / ROCINHA - AP 21	João Paulo Cavalcante Vieira	ACS	TERREIRAO DE BAIXO	10-08-2013
					10-09-2013
					15-10-2013
6503772	SMS CF MARIA DO SOCORRO / ROCINHA - AP 21	Juliana Nascimento Nogueira	ENF	Paz	10-08-2013
					10-09-2013
					15-10-2013
6503772	SMS CF MARIA DO SOCORRO / ROCINHA - AP 21	Juliana Oliveira Paiva	ACS	RUA 4	10-08-2013
					10-09-2013
					15-10-2013
6503772	SMS CF MARIA DO SOCORRO / ROCINHA - AP 21	Kassia Reis Pereira	ENF	TERREIRAO DE BAIXO	10-08-2013
					10-09-2013
					15-10-2013
6503772	SMS CF MARIA DO SOCORRO / ROCINHA - AP 21	Katia Cristina Silveira De Souza	ACS	Paz	10-08-2013
					10-09-2013
					15-10-2013
6503772	SMS CF MARIA DO SOCORRO / ROCINHA - AP 21	Larissa Siqueira Nakashima	MED	ANIBAL	10-08-2013
					10-09-2013
					15-10-2013
6503772	SMS CF MARIA DO SOCORRO / ROCINHA - AP 21	Leandro Dos Santos Lourenco	TEC_ENF	CIDADE NOVA	10-08-2013
					10-09-2013
					15-10-2013
6503772	SMS CF MARIA DO SOCORRO / ROCINHA - AP 21	Leticia Araújo Freitas	MED	DIONEIA	10-08-2013
					10-09-2013

Listagem de E-mails Enviados  
AP 2.1



Período em análise: de 01-08-2013 a 31-10-2013

VITA CARE

					15-10-2013
6503772	SMS CF MARIA DO SOCORRO / ROCINHA - AP 21	Leticia De Jesus Sales	ACS	CIDADE NOVA	10-08-2013
					10-09-2013
					15-10-2013
6503772	SMS CF MARIA DO SOCORRO / ROCINHA - AP 21	Luana Queiroz Ferreira	MED	GAVEA	10-08-2013
					10-09-2013
					15-10-2013
6503772	SMS CF MARIA DO SOCORRO / ROCINHA - AP 21	Luciana Teixeira Francisco	ACS	DIONEIA	14-09-2013
					15-10-2013
6503772	SMS CF MARIA DO SOCORRO / ROCINHA - AP 21	Luciene De Paula Soares	ACS	ANIBAL	10-08-2013
					10-09-2013
					15-10-2013
6503772	SMS CF MARIA DO SOCORRO / ROCINHA - AP 21	Luciene Maciel Dos Santos	AUX_DENT	VILA UNIAO	10-08-2013
					10-09-2013
					15-10-2013
6503772	SMS CF MARIA DO SOCORRO / ROCINHA - AP 21	Lucilene Da Silva Freitas	TEC_ENF	CACHOPINHA	10-08-2013
					10-09-2013
					15-10-2013
6503772	SMS CF MARIA DO SOCORRO / ROCINHA - AP 21	Luiz Carlos De Oliveira	ACS	FUNDACAO	10-08-2013
					10-09-2013
					15-10-2013
6503772	SMS CF MARIA DO SOCORRO / ROCINHA - AP 21	Luiz Fernando De Lima Castro	DENT	SKATE	14-08-2013
					10-09-2013

Listagem de E-mails Enviados  
AP 2.1



Período em análise: de 01-08-2013 a 31-10-2013

VITA CARE

					15-10-2013
6503772	SMS CF MARIA DO SOCORRO / ROCINHA - AP 21	Magno Alves De Paiva	ACS	FUNDACAO	10-08-2013
					10-09-2013
					15-10-2013
6503772	SMS CF MARIA DO SOCORRO / ROCINHA - AP 21	Marcela Souza Dos Santos	ACS	CACHOPINHA	10-08-2013
					10-09-2013
					15-10-2013
6503772	SMS CF MARIA DO SOCORRO / ROCINHA - AP 21	Marceli Serrano Do Nascimento	MED	CACHOPINHA	24-09-2013
					15-10-2013
6503772	SMS CF MARIA DO SOCORRO / ROCINHA - AP 21	Marcelo De Jesus Oliveira	ACS	Paz	10-08-2013
					10-09-2013
					15-10-2013
6503772	SMS CF MARIA DO SOCORRO / ROCINHA - AP 21	Marcelo Pereira De Amorim	ACS	GAVEA	10-08-2013
					10-09-2013
					15-10-2013
6503772	SMS CF MARIA DO SOCORRO / ROCINHA - AP 21	Marcelo Trajano De Souza	ACS	SKATE	10-08-2013
					10-09-2013
					15-10-2013
6503772	SMS CF MARIA DO SOCORRO / ROCINHA - AP 21	Marcia Carvalho Magdalena	DENT	VILA UNIAO	10-08-2013
					10-09-2013
					15-10-2013
6503772	SMS CF MARIA DO SOCORRO / ROCINHA - AP 21	Marcos Adams Goldraich	MED	CACHOPINHA	10-08-2013
					10-09-2013
					15-10-2013

Listagem de E-mails Enviados  
AP 2.1



Período em análise: de 01-08-2013 a 31-10-2013

VITA CARE

6503772	SMS CF MARIA DO SOCORRO / ROCINHA - AP 21	Marcos Paulo Veloso Correia	MED	RUA 4	10-08-2013
					10-09-2013
					15-10-2013
6503772	SMS CF MARIA DO SOCORRO / ROCINHA - AP 21	Margarida Ribeiro De Menezes	ACS	CACHOPINHA	10-08-2013
					10-09-2013
					15-10-2013
6503772	SMS CF MARIA DO SOCORRO / ROCINHA - AP 21	Maria Claudia Lima Dos Santos	TEC_ENF	TERREIRAO DE BAIXO	10-08-2013
					10-09-2013
					15-10-2013
6503772	SMS CF MARIA DO SOCORRO / ROCINHA - AP 21	Maria Das Dores De Azevedo	TEC_ENF	ANIBAL	17-08-2013
					10-09-2013
					15-10-2013
6503772	SMS CF MARIA DO SOCORRO / ROCINHA - AP 21	Maria De Fatima Da Costa Soares	ACS	VILA UNIAO	10-08-2013
					10-09-2013
					15-10-2013
6503772	SMS CF MARIA DO SOCORRO / ROCINHA - AP 21	Maria Gomes Da Silva	ACS	FUNDACAO	12-09-2013
					15-10-2013
6503772	SMS CF MARIA DO SOCORRO / ROCINHA - AP 21	Maria Luiza Ramos Da Silva	MED	ANIBAL	10-08-2013
					10-09-2013
					15-10-2013
6503772	SMS CF MARIA DO SOCORRO / ROCINHA - AP 21	Maria Odette Fernandes	ACS	CACHOPINHA	10-08-2013
					10-09-2013
					15-10-2013

## Listagem de E-mails Enviados

### AP 2.1



Período em análise: de 01-08-2013 a 31-10-2013



6503772	SMS CF MARIA DO SOCORRO / ROCINHA - AP 21	Maria Regina Pereira Vianna	ACS	CIDADE NOVA	10-08-2013
					10-09-2013
					15-10-2013
6503772	SMS CF MARIA DO SOCORRO / ROCINHA - AP 21	Marília Danon Tavares	MED	TERREIRAO DE BAIXO	10-08-2013
					10-09-2013
					15-10-2013
6503772	SMS CF MARIA DO SOCORRO / ROCINHA - AP 21	Marina Trindade Simões De Faria	MED	RUA 4	10-08-2013
					11-09-2013
					15-10-2013
6503772	SMS CF MARIA DO SOCORRO / ROCINHA - AP 21	Micheline Nogueira Da Silva	TEC_ENF	Paz	30-09-2013
					15-10-2013
6503772	SMS CF MARIA DO SOCORRO / ROCINHA - AP 21	Miriam Marotta Cortes	ENF	DIONEIA	10-08-2013
					10-09-2013
					15-10-2013
6503772	SMS CF MARIA DO SOCORRO / ROCINHA - AP 21	Monica Paulo Ferreira	ACS	TERREIRAO DE BAIXO	10-08-2013
					10-09-2013
					15-10-2013
6503772	SMS CF MARIA DO SOCORRO / ROCINHA - AP 21	Natalia De Campos Carvalho	MED	TERREIRAO DE BAIXO	10-08-2013
					10-09-2013
					15-10-2013
6503772	SMS CF MARIA DO SOCORRO / ROCINHA - AP 21	Paula Frassinete Alves Da Silveira	ACS	DIONEIA	10-08-2013
					10-09-2013
					15-10-2013
6503772	SMS CF MARIA DO SOCORRO / ROCINHA - AP 21	Paulo Vitoriano De Carvalho Filho	ACS	GAVEA	10-08-2013

Listagem de E-mails Enviados  
AP 2.1



Período em análise: de 01-08-2013 a 31-10-2013



					10-09-2013
					15-10-2013
6503772	SMS CF MARIA DO SOCORRO / ROCINHA - AP 21	Pedro Alexandre Barreto Coelho	MED	FUNDACAO	10-08-2013
					10-09-2013
					15-10-2013
6503772	SMS CF MARIA DO SOCORRO / ROCINHA - AP 21	Priscila Araujo Ramos	ENF	FUNDACAO	10-08-2013
					10-09-2013
					15-10-2013
6503772	SMS CF MARIA DO SOCORRO / ROCINHA - AP 21	Priscila Barbosa Amaro	ACS	DIONEIA	10-08-2013
					10-09-2013
					15-10-2013
6503772	SMS CF MARIA DO SOCORRO / ROCINHA - AP 21	Rafael Guimarães Dos Santos	ACS	TERREIRAO DE BAIXO	10-08-2013
					10-09-2013
					15-10-2013
6503772	SMS CF MARIA DO SOCORRO / ROCINHA - AP 21	Raika Hevely Soares De Carvalho	ACS	DIONEIA	10-08-2013
					10-09-2013
					15-10-2013
6503772	SMS CF MARIA DO SOCORRO / ROCINHA - AP 21	Raquel Gonçalves Martins	ACS	DIONEIA	10-08-2013
					10-09-2013
					15-10-2013
6503772	SMS CF MARIA DO SOCORRO / ROCINHA - AP 21	Renata Rodrigues Alonso	AUX_DENT	VILA UNIAO	10-08-2013
					10-09-2013
					15-10-2013

## Listagem de E-mails Enviados AP 2.1



Período em análise: de 01-08-2013 a 31-10-2013



6503772	SMS CF MARIA DO SOCORRO / ROCINHA - AP 21	Roberta Pereira Moreira	ACS	RUA 4	10-08-2013
					10-09-2013
					15-10-2013
6503772	SMS CF MARIA DO SOCORRO / ROCINHA - AP 21	Rodrigo Macedo Pacheco	MED	ANIBAL	10-08-2013
					10-09-2013
					15-10-2013
6503772	SMS CF MARIA DO SOCORRO / ROCINHA - AP 21	Rogério Rodrigues	ACS	GAVEA	20-09-2013
					15-10-2013
6503772	SMS CF MARIA DO SOCORRO / ROCINHA - AP 21	Ronie Claudino Da Silva	ACS	CACHOPINHA	10-08-2013
					11-09-2013
					15-10-2013
6503772	SMS CF MARIA DO SOCORRO / ROCINHA - AP 21	Rosa Maria De Castro Villas Boas	TEC_ENF	RUA 4	10-08-2013
					11-09-2013
					15-10-2013
6503772	SMS CF MARIA DO SOCORRO / ROCINHA - AP 21	Rose Graça Dos Santos	ACS	TERREIRAO DE BAIXO	10-08-2013
					11-09-2013
					15-10-2013
6503772	SMS CF MARIA DO SOCORRO / ROCINHA - AP 21	Rosilene Domingos De Oliveira	ACS	VILA UNIAO	10-08-2013
					11-09-2013
					15-10-2013
6503772	SMS CF MARIA DO SOCORRO / ROCINHA - AP 21	Salomao Paiva De Mesquita	ACS	VILA UNIAO	12-09-2013
					15-10-2013
6503772	SMS CF MARIA DO SOCORRO / ROCINHA - AP 21	Sara Mançano Da Silva Cardoso	ENF	ANIBAL	10-08-2013
					11-09-2013



Listagem de E-mails Enviados  
AP 2.1



Período em análise: de 01-08-2013 a 31-10-2013



					15-10-2013
6503772	SMS CF MARIA DO SOCORRO / ROCINHA - AP 21	Saul Bernardo Dos Santos Junior	DENT	ANIBAL	10-08-2013
					11-09-2013
					15-10-2013
6503772	SMS CF MARIA DO SOCORRO / ROCINHA - AP 21	Scheilla Maria Da Silva Ferreira	AUX_DENT	RUA 4	10-08-2013
					11-09-2013
					15-10-2013
6503772	SMS CF MARIA DO SOCORRO / ROCINHA - AP 21	Silvia Da Costa Pinto Queiroz Pereira	MED	VILA UNIAO	10-08-2013
					11-09-2013
					15-10-2013
6503772	SMS CF MARIA DO SOCORRO / ROCINHA - AP 21	Simone Bernardo Da Silva	ACS	CIDADE NOVA	10-08-2013
					10-09-2013
					15-10-2013
6503772	SMS CF MARIA DO SOCORRO / ROCINHA - AP 21	Simone Leal De Carvalho	TEC_ENF	GAVEA	10-08-2013
					10-09-2013
					15-10-2013
6503772	SMS CF MARIA DO SOCORRO / ROCINHA - AP 21	Solange Mitimoto De Moura Bernardo Da Silva	ACS	VILA UNIAO	10-08-2013
					11-09-2013
					15-10-2013
6503772	SMS CF MARIA DO SOCORRO / ROCINHA - AP 21	Sonia Maria Benevides	ACS	VILA UNIAO	10-08-2013
					11-09-2013
					15-10-2013
6503772	SMS CF MARIA DO SOCORRO / ROCINHA - AP 21	Suellen Claudia Alves	AUX_HIG_DENT	VILA UNIAO	10-08-2013
					11-09-2013

Listagem de E-mails Enviados  
AP 2.1



Período em análise: de 01-08-2013 a 31-10-2013



					15-10-2013
6503772	SMS CF MARIA DO SOCORRO / ROCINHA - AP 21	Talita Carneiro De Castro Monte	MED	SKATE	10-08-2013
					11-09-2013
					15-10-2013
6503772	SMS CF MARIA DO SOCORRO / ROCINHA - AP 21	Teresa Silva Oliveira	MED	CACHOPINHA	10-08-2013
					11-09-2013
					15-10-2013
6503772	SMS CF MARIA DO SOCORRO / ROCINHA - AP 21	Valdecir Figueiredo Severiano	MED	SKATE	10-08-2013
					11-09-2013
					15-10-2013
6503772	SMS CF MARIA DO SOCORRO / ROCINHA - AP 21	Vanessa Da Silva Ferreira	ACS	SKATE	10-08-2013
					11-09-2013
					15-10-2013
6503772	SMS CF MARIA DO SOCORRO / ROCINHA - AP 21	Vera Regina Soares de Santana	ACS	RUA 4	15-10-2013
6503772	SMS CF MARIA DO SOCORRO / ROCINHA - AP 21	Vivian De Paula Silva Mazza	DENT	RUA 4	10-08-2013
					10-09-2013
					15-10-2013
6503772	SMS CF MARIA DO SOCORRO / ROCINHA - AP 21	Vivian Pereira Da Silva	ACS	CACHOPINHA	10-08-2013
					11-09-2013
					15-10-2013
6503772	SMS CF MARIA DO SOCORRO / ROCINHA - AP 21	Viviane Cristina Da Silva Ferreira	ENF	RUA 4	10-08-2013
					10-09-2013
					15-10-2013

## Listagem de E-mails Enviados AP 2.1



Período em análise: de 01-08-2013 a 31-10-2013



6503772	SMS CF MARIA DO SOCORRO / ROCINHA - AP 21	Walber Das Neves Lengruher	ENF	RUA 4	30-09-2013 15-10-2013
6506232	SMS CF RINALDO DE LAMARE - AP 21	Adalgisa Da Silva	ACS	BOIADEIROS	11-08-2013 11-09-2013 14-10-2013
6506232	SMS CF RINALDO DE LAMARE - AP 21	Adriana Dias De Jesus	ACS	RAIZ	11-08-2013 11-09-2013 14-10-2013
6506232	SMS CF RINALDO DE LAMARE - AP 21	Alessandra Chaves Da Silva	ACS	BARCELLOS	11-08-2013 11-09-2013 14-10-2013
6506232	SMS CF RINALDO DE LAMARE - AP 21	Alexandre Tavares Carreiro	ACS	TRAMPOLIM	11-08-2013 11-09-2013 14-10-2013
6506232	SMS CF RINALDO DE LAMARE - AP 21	Alice Ferreira Urano De Carvalho	DENT	TRAMPOLIM	11-08-2013 11-09-2013 14-10-2013
6506232	SMS CF RINALDO DE LAMARE - AP 21	Amanda Da Silva Viana	ACS	CANAL	11-08-2013 11-09-2013 14-10-2013
6506232	SMS CF RINALDO DE LAMARE - AP 21	Ana Amélia Cavalcanti De Camargo Reis De Castro	MED	BOIADEIROS	11-08-2013 11-09-2013 14-10-2013
6506232	SMS CF RINALDO DE LAMARE - AP 21	Ana Beatriz Lino	AUX_DENT	TRAMPOLIM	11-08-2013 11-09-2013

## Listagem de E-mails Enviados AP 2.1



Período em análise: de 01-08-2013 a 31-10-2013



					14-10-2013
6506232	SMS CF RINALDO DE LAMARE - AP 21	Ana Cristina Alves De Alcantara	ACS	CANAL	11-08-2013
					11-09-2013
					14-10-2013
6506232	SMS CF RINALDO DE LAMARE - AP 21	Ana Flávia Pereira Da Silva	ACS	CANAL	11-08-2013
					11-09-2013
					14-10-2013
6506232	SMS CF RINALDO DE LAMARE - AP 21	Ana Natália Da Silva Campos	ACS	CANAL	11-08-2013
					11-09-2013
					14-10-2013
6506232	SMS CF RINALDO DE LAMARE - AP 21	Ana Paula Dos Santos Romoaldo	TEC_ENF	RAIZ	11-08-2013
					11-09-2013
					14-10-2013
6506232	SMS CF RINALDO DE LAMARE - AP 21	André Rodrigues Ripardo	ACS	BARCELLOS	11-08-2013
					11-09-2013
					14-10-2013
6506232	SMS CF RINALDO DE LAMARE - AP 21	André Sousa Vieira	ACS	CAMPO ESPERANCA	26-10-2013
6506232	SMS CF RINALDO DE LAMARE - AP 21	Angela Maria Araujo Costa	MED	VILA VERDE	11-08-2013
					11-09-2013
					14-10-2013
6506232	SMS CF RINALDO DE LAMARE - AP 21	Angélica Fausto Assis Do Nascimento	AUX_HIG_DENT	VILA VERDE	11-08-2013
					11-09-2013
					14-10-2013

Listagem de E-mails Enviados  
AP 2.1



Período em análise: de 01-08-2013 a 31-10-2013



6506232	SMS CF RINALDO DE LAMARE - AP 21	Anna Dardengo Glória Paschoal	DENT	VILA VERDE	20-08-2013
					11-09-2013
					14-10-2013
6506232	SMS CF RINALDO DE LAMARE - AP 21	Barbara Oliveira Da Silva	ACS	RAIZ	11-08-2013
					11-09-2013
					14-10-2013
6506232	SMS CF RINALDO DE LAMARE - AP 21	Bianca Soares Da Silva	ENF	CANAL	13-08-2013
					11-09-2013
					14-10-2013
6506232	SMS CF RINALDO DE LAMARE - AP 21	Camila Peres Gallego	TEC_ENF	TRAMPOLIM	11-08-2013
					11-09-2013
					14-10-2013
6506232	SMS CF RINALDO DE LAMARE - AP 21	Carlos José Do Nascimento Rodrigues	ACS	TRAMPOLIM	11-08-2013
					11-09-2013
					14-10-2013
6506232	SMS CF RINALDO DE LAMARE - AP 21	Carolina Alves Ribeiro Ramos	ACS	TRAMPOLIM	31-10-2013
6506232	SMS CF RINALDO DE LAMARE - AP 21	Cassia Kirsch Lanes	MED	BARCELLOS	11-08-2013
					11-09-2013
					14-10-2013
6506232	SMS CF RINALDO DE LAMARE - AP 21	Christiane Hatem Coelho	MED	BARCELLOS	11-08-2013
					11-09-2013
					14-10-2013
6506232	SMS CF RINALDO DE LAMARE - AP 21	Christina Albuquerque Golçalvez De Souza	MED	RAIZ	14-10-2013
6506232	SMS CF RINALDO DE LAMARE - AP 21	Cintia Eva Machado	ACS	MORRO DA ALEGRIA	11-08-2013
					11-09-2013

Listagem de E-mails Enviados  
AP 2.1



Período em análise: de 01-08-2013 a 31-10-2013

VITA CARE

					14-10-2013
6506232	SMS CF RINALDO DE LAMARE - AP 21	Clarice De Azevedo Sarmet Moreira Smiderle	MED	CANAL	11-08-2013
					11-09-2013
					14-10-2013
6506232	SMS CF RINALDO DE LAMARE - AP 21	Claudia Fernanda Da Silva De Oliveira	ACS	MORRO DA ALEGRIA	14-10-2013
6506232	SMS CF RINALDO DE LAMARE - AP 21	Claudia Maria Costa Castello	MED	CAMPO ESPERANCA	11-08-2013
					11-09-2013
					14-10-2013
6506232	SMS CF RINALDO DE LAMARE - AP 21	Claudia Maria Francisca Da Silva	ACS	BOIADEIROS	11-08-2013
					11-09-2013
					14-10-2013
6506232	SMS CF RINALDO DE LAMARE - AP 21	Claudio Lopes Dos Santos	ACS	RAIZ	11-08-2013
					11-09-2013
					14-10-2013
6506232	SMS CF RINALDO DE LAMARE - AP 21	Cristiane Espíndola Araújo	TEC_ENF	BARCELLOS	11-08-2013
					11-09-2013
					14-10-2013
6506232	SMS CF RINALDO DE LAMARE - AP 21	Dámariz Chambi Mamani	MED	VILA VERDE	11-08-2013
					11-09-2013
					14-10-2013
6506232	SMS CF RINALDO DE LAMARE - AP 21	Daniel De Medeiros Gonzaga	MED	CANAL	11-08-2013
					11-09-2013
					14-10-2013

Listagem de E-mails Enviados  
AP 2.1



Período em análise: de 01-08-2013 a 31-10-2013

VITA CARE

6506232	SMS CF RINALDO DE LAMARE - AP 21	Danielle Nascimento Da Silva	TEC_ENF	RAIZ	11-08-2013
					11-09-2013
					14-10-2013
6506232	SMS CF RINALDO DE LAMARE - AP 21	Danielle Paradelas Feitosa	ENF	VILA VERDE	11-08-2013
					11-09-2013
					14-10-2013
6506232	SMS CF RINALDO DE LAMARE - AP 21	Dorilene De Lima Freitas	ACS	BOIADEIROS	11-08-2013
					11-09-2013
					14-10-2013
6506232	SMS CF RINALDO DE LAMARE - AP 21	Dulcineia Araujo Mesquita	ACS	BARCELLOS	11-08-2013
					11-09-2013
					14-10-2013
6506232	SMS CF RINALDO DE LAMARE - AP 21	Edila Maria Moreira Morgan	MED	TRAMPOLIM	11-08-2013
					11-09-2013
					14-10-2013
6506232	SMS CF RINALDO DE LAMARE - AP 21	Eliane Paiva Costa Da Silva	ACS	BARCELLOS	11-08-2013
					11-09-2013
					14-10-2013
6506232	SMS CF RINALDO DE LAMARE - AP 21	Elisângela Leal Fagundes	ACS	BARCELLOS	11-08-2013
					11-09-2013
					14-10-2013
6506232	SMS CF RINALDO DE LAMARE - AP 21	Erica Melo Moreira De Araujo	ACS	VILA VERDE	11-08-2013
					11-09-2013
					14-10-2013

Listagem de E-mails Enviados  
AP 2.1



Período em análise: de 01-08-2013 a 31-10-2013



6506232	SMS CF RINALDO DE LAMARE - AP 21	Felipe Nunes Guerreiro	ACS	TRAMPOLIM	11-08-2013
					11-09-2013
					14-10-2013
6506232	SMS CF RINALDO DE LAMARE - AP 21	Flaubert Douglas Caetano Da Silva	ACS	VILA VERDE	11-08-2013
					11-09-2013
					14-10-2013
6506232	SMS CF RINALDO DE LAMARE - AP 21	Flavia Da Silva De Oliveira	ACS	BOIADEIROS	11-08-2013
					11-09-2013
					14-10-2013
6506232	SMS CF RINALDO DE LAMARE - AP 21	Flavia Da Silva Viana	ACS	MORRO DA ALEGRIA	11-08-2013
					11-09-2013
					14-10-2013
6506232	SMS CF RINALDO DE LAMARE - AP 21	Flavia Valerio Da Silva Lima	TEC_ENF	MORRO DA ALEGRIA	11-08-2013
					11-09-2013
					14-10-2013
6506232	SMS CF RINALDO DE LAMARE - AP 21	Francielma Reis	ACS	TRAMPOLIM	11-08-2013
					11-09-2013
					14-10-2013
6506232	SMS CF RINALDO DE LAMARE - AP 21	Girlene Dos Santos Pandine	ACS	CAMPO ESPERANCA	11-08-2013
					11-09-2013
					14-10-2013
6506232	SMS CF RINALDO DE LAMARE - AP 21	Giselle Evangelista Do Nascimento	ENF	BOIADEIROS	11-08-2013
					11-09-2013



Listagem de E-mails Enviados  
AP 2.1



Período em análise: de 01-08-2013 a 31-10-2013



					14-10-2013
6506232	SMS CF RINALDO DE LAMARE - AP 21	Janieet Marques Machado	TEC_ENF	CAMPO ESPERANCA	11-08-2013
					11-09-2013
					14-10-2013
6506232	SMS CF RINALDO DE LAMARE - AP 21	Jefferson Vieira Da Conceicao	ACS	BOIADEIROS	11-08-2013
					11-09-2013
					14-10-2013
6506232	SMS CF RINALDO DE LAMARE - AP 21	John William Peçanha Mesquita	ACS	MORRO DA ALEGRIA	11-08-2013
					11-09-2013
					14-10-2013
6506232	SMS CF RINALDO DE LAMARE - AP 21	Joselia Katia De Oliveira	ACS	BARCELLOS	11-08-2013
					11-09-2013
					14-10-2013
6506232	SMS CF RINALDO DE LAMARE - AP 21	Laiza Monteiro Dos Santos	ACS	CAMPO ESPERANCA	11-08-2013
					11-09-2013
					14-10-2013
6506232	SMS CF RINALDO DE LAMARE - AP 21	Larissa Ferreira Amaral	ACS	CANAL	11-08-2013
					11-09-2013
					14-10-2013
6506232	SMS CF RINALDO DE LAMARE - AP 21	Leidigiane Pereira Nunes Da Silva	ACS	MORRO DA ALEGRIA	11-08-2013
					11-09-2013
					14-10-2013
6506232	SMS CF RINALDO DE LAMARE - AP 21	Leoana Reis Marques	ENF	TRAMPOLIM	15-10-2013
6506232	SMS CF RINALDO DE LAMARE - AP 21	Ligia Maria Gomes Da Silva	ACS	CANAL	11-08-2013

Listagem de E-mails Enviados  
AP 2.1



Período em análise: de 01-08-2013 a 31-10-2013



					11-09-2013
					14-10-2013
6506232	SMS CF RINALDO DE LAMARE - AP 21	Livia Torres Ravache	MED	MORRO DA ALEGRIA	11-08-2013
					11-09-2013
					14-10-2013
6506232	SMS CF RINALDO DE LAMARE - AP 21	Lucas Vieira Biscaia	DENT	VILA VERDE	11-08-2013
					11-09-2013
					14-10-2013
6506232	SMS CF RINALDO DE LAMARE - AP 21	Maira De Brito	ACS	MORRO DA ALEGRIA	11-08-2013
					11-09-2013
					14-10-2013
6506232	SMS CF RINALDO DE LAMARE - AP 21	Márcia Boaventura Ramos dos Santos da Siva	TEC_ENF	CAMPO ESPERANCA	26-10-2013
6506232	SMS CF RINALDO DE LAMARE - AP 21	Marcia Diniz Da Silva	TEC_ENF	BOIADEIROS	11-08-2013
					11-09-2013
					14-10-2013
6506232	SMS CF RINALDO DE LAMARE - AP 21	Marcondy Ximenes	ACS	BOIADEIROS	11-08-2013
					11-09-2013
					14-10-2013
6506232	SMS CF RINALDO DE LAMARE - AP 21	Maria Lucia Vieira	ACS	VILA VERDE	11-08-2013
					11-09-2013
					14-10-2013
6506232	SMS CF RINALDO DE LAMARE - AP 21	Marlei Goretti De Sousa Valentim	ACS	RAIZ	11-08-2013
					11-09-2013
					14-10-2013

Listagem de E-mails Enviados  
AP 2.1



Período em análise: de 01-08-2013 a 31-10-2013



6506232	SMS CF RINALDO DE LAMARE - AP 21	Marta Regina Silva Batista	ACS	CAMPO ESPERANCA	11-08-2013
					11-09-2013
					14-10-2013
6506232	SMS CF RINALDO DE LAMARE - AP 21	Maykeline Dos Santos Leite	ENF	BARCELLOS	11-08-2013
					11-09-2013
					14-10-2013
6506232	SMS CF RINALDO DE LAMARE - AP 21	Mayra Barbosa Dos Anjos	ACS	RAIZ	11-08-2013
					11-09-2013
					14-10-2013
6506232	SMS CF RINALDO DE LAMARE - AP 21	Miriam Alves Barreto	ACS	VILA VERDE	11-08-2013
					11-09-2013
					14-10-2013
6506232	SMS CF RINALDO DE LAMARE - AP 21	Monica Batista Rodrigues	TEC_ENF	BARCELLOS	15-10-2013
6506232	SMS CF RINALDO DE LAMARE - AP 21	Neuza Denise Paim Bitencourt	ENF	CAMPO ESPERANCA	11-08-2013
					11-09-2013
					14-10-2013
6506232	SMS CF RINALDO DE LAMARE - AP 21	Nichelly Sales Morales	DENT	VILA VERDE	11-08-2013
					11-09-2013
					14-10-2013
6506232	SMS CF RINALDO DE LAMARE - AP 21	Patricia Malta De Campos Sa Brito	ACS	CAMPO ESPERANCA	11-08-2013
					11-09-2013
					14-10-2013
6506232	SMS CF RINALDO DE LAMARE - AP 21	Paula Feitosa De Abreu	AUX_DENT	RAIZ	11-08-2013
					11-09-2013

Listagem de E-mails Enviados  
AP 2.1



Período em análise: de 01-08-2013 a 31-10-2013



					14-10-2013
6506232	SMS CF RINALDO DE LAMARE - AP 21	Raimunda Luziana Ferreira De Sousa	ACS	VILA VERDE	11-08-2013
					11-09-2013
					14-10-2013
6506232	SMS CF RINALDO DE LAMARE - AP 21	Renata Chaves	MED	CANAL	11-08-2013
					11-09-2013
					14-10-2013
6506232	SMS CF RINALDO DE LAMARE - AP 21	Renata Da Silva Rodrigues	ENF	RAIZ	11-08-2013
					11-09-2013
					14-10-2013
6506232	SMS CF RINALDO DE LAMARE - AP 21	Renata De Mello Cardoso	ENF	MORRO DA ALEGRIA	13-08-2013
					11-09-2013
					14-10-2013
6506232	SMS CF RINALDO DE LAMARE - AP 21	Rita De Cássia Vieira Smith	ACS	MORRO DA ALEGRIA	11-08-2013
					11-09-2013
					14-10-2013
6506232	SMS CF RINALDO DE LAMARE - AP 21	Samara Feliciano Mendes	TEC_ENF	CANAL	11-08-2013
					11-09-2013
					14-10-2013
6506232	SMS CF RINALDO DE LAMARE - AP 21	Silvia Maria Penna Suanno	MED	RAIZ	11-08-2013
					11-09-2013
					14-10-2013
6506232	SMS CF RINALDO DE LAMARE - AP 21	Solange Cristina Mendes	ACS	TRAMPOLIM	11-08-2013

Listagem de E-mails Enviados  
AP 2.1



Período em análise: de 01-08-2013 a 31-10-2013



					11-09-2013
					14-10-2013
6506232	SMS CF RINALDO DE LAMARE - AP 21	Tatiana Brisola Gonçalves	MED	VILA VERDE	11-08-2013
					11-09-2013
					14-10-2013
6506232	SMS CF RINALDO DE LAMARE - AP 21	Tatiana Dos Santos Borges	ACS	RAIZ	11-08-2013
					11-09-2013
					14-10-2013
6506232	SMS CF RINALDO DE LAMARE - AP 21	Vania De Sousa Vieira Barbosa	ACS	CAMPO ESPERANCA	11-08-2013
					11-09-2013
					14-10-2013
6506232	SMS CF RINALDO DE LAMARE - AP 21	Vania Paula Tavares De Melo	ACS	VILA VERDE	11-08-2013
					11-09-2013
					14-10-2013
6506232	SMS CF RINALDO DE LAMARE - AP 21	Vivian Guimarães Oliveira	MED	BARCELLOS	11-08-2013
					11-09-2013
					14-10-2013
6506232	SMS CF RINALDO DE LAMARE - AP 21	Waldo Rodrigo Nascimento De Lima	TEC_ENF	VILA VERDE	11-08-2013
					11-09-2013
					14-10-2013
6272053	SMS CF SANTA MARTA - AP 21	Adriana Fernandes	AUX_DENT	PIONEIROS	10-09-2013
					10-10-2013
6272053	SMS CF SANTA MARTA - AP 21	Aline Fabiana Dos Santos Barcelos	ACS	ZUMBI DOS PALMARES	05-08-2013
					09-09-2013

Listagem de E-mails Enviados  
AP 2.1



Período em análise: de 01-08-2013 a 31-10-2013



					10-10-2013
6272053	SMS CF SANTA MARTA - AP 21	Aline Tomé Paulino	ACS	DEDE	05-08-2013
					09-09-2013
					10-10-2013
6272053	SMS CF SANTA MARTA - AP 21	Ana Cristina Paulino Da Silva	ACS	PIONEIROS	05-08-2013
					09-09-2013
					10-10-2013
6272053	SMS CF SANTA MARTA - AP 21	Ana Maria Fernandes Guedes	MED	PIONEIROS	05-08-2013
					09-09-2013
					10-10-2013
6272053	SMS CF SANTA MARTA - AP 21	Ana Marta Paulino	ACS	DEDE	05-08-2013
					09-09-2013
					10-10-2013
6272053	SMS CF SANTA MARTA - AP 21	Anderson Carlos Felix Neves	ACS	PIONEIROS	05-08-2013
					09-09-2013
					10-10-2013
6272053	SMS CF SANTA MARTA - AP 21	Arlene Souza Lopes	ENF	DEDE	05-08-2013
					09-09-2013
					10-10-2013
6272053	SMS CF SANTA MARTA - AP 21	Bruno Cardoso Do Nascimento	DENT	ZUMBI DOS PALMARES	05-08-2013
					09-09-2013
					10-10-2013
6272053	SMS CF SANTA MARTA - AP 21	Devanei da Silva Ferreira	ACS	ZUMBI DOS PALMARES	05-08-2013
					09-09-2013

Listagem de E-mails Enviados  
AP 2.1



Período em análise: de 01-08-2013 a 31-10-2013



					10-10-2013
6272053	SMS CF SANTA MARTA - AP 21	Edna Dos Santos Souza	ACS	ZUMBI DOS PALMARES	05-08-2013
					09-09-2013
					10-10-2013
6272053	SMS CF SANTA MARTA - AP 21	Eliane Dos Santos Souza	ACS	DEDE	05-08-2013
					09-09-2013
					10-10-2013
6272053	SMS CF SANTA MARTA - AP 21	Fabiana Aparecida Da Silva	ACS	ZUMBI DOS PALMARES	05-08-2013
					09-09-2013
					10-10-2013
6272053	SMS CF SANTA MARTA - AP 21	Flavia Vargas Soares	DENT	ZUMBI DOS PALMARES	05-08-2013
					09-09-2013
					10-10-2013
6272053	SMS CF SANTA MARTA - AP 21	Gustavo Ismael De Oliveira Curi Hallal	MED	DEDE	05-08-2013
					09-09-2013
					10-10-2013
6272053	SMS CF SANTA MARTA - AP 21	Jaqueline De Assis Correa	TEC_ENF	PIONEIROS	05-08-2013
					09-09-2013
					10-10-2013
6272053	SMS CF SANTA MARTA - AP 21	Joana Darc Almeida Da Conceicao	ACS	DEDE	05-08-2013
					09-09-2013
					10-10-2013
6272053	SMS CF SANTA MARTA - AP 21	Jueslania Valdemira Carvalho	ACS	DEDE	05-08-2013

Listagem de E-mails Enviados  
AP 2.1



Período em análise: de 01-08-2013 a 31-10-2013



					09-09-2013
					10-10-2013
6272053	SMS CF SANTA MARTA - AP 21	Julia Ventura Wambier	MED	DEDE	05-08-2013
					09-09-2013
					10-10-2013
6272053	SMS CF SANTA MARTA - AP 21	Julio Cezar Costa De Carvalho	TEC_ENF	DEDE	05-08-2013
					09-09-2013
					10-10-2013
6272053	SMS CF SANTA MARTA - AP 21	Leonardo Prado Dos Santos	TEC_ENF	ZUMBI DOS PALMARES	05-08-2013
					09-09-2013
					10-10-2013
6272053	SMS CF SANTA MARTA - AP 21	Maria Dolores Meireles Mendonca Da Cunha	ACS	PIONEIROS	05-08-2013
					09-09-2013
					10-10-2013
6272053	SMS CF SANTA MARTA - AP 21	Maurício Pinheiro Da Silva Junqueira	MED	PIONEIROS	05-08-2013
					09-09-2013
					10-10-2013
6272053	SMS CF SANTA MARTA - AP 21	Niedja da Conceição Macedo Maia da Silva	AUX_HIG_DENT	ZUMBI DOS PALMARES	26-09-2013
					10-10-2013
6272053	SMS CF SANTA MARTA - AP 21	Pedro Medeiros Hakme	MED	PIONEIROS	05-08-2013
					09-09-2013
					10-10-2013
6272053	SMS CF SANTA MARTA - AP 21	Regina Marcia De Brito Amaral	AUX_DENT	ZUMBI DOS PALMARES	05-08-2013
					09-09-2013



Listagem de E-mails Enviados  
AP 2.1



Período em análise: de 01-08-2013 a 31-10-2013

VITA\_CARE

					10-10-2013
6272053	SMS CF SANTA MARTA - AP 21	Regis Carmo Dos Santos	ACS	PIONEIROS	05-08-2013
					09-09-2013
					10-10-2013
6272053	SMS CF SANTA MARTA - AP 21	Rogério Arantes Villela	MED	ZUMBI DOS PALMARES	05-08-2013
					09-09-2013
					10-10-2013
6272053	SMS CF SANTA MARTA - AP 21	Rosa Ines Resende	AUX_HIG_DENT	ZUMBI DOS PALMARES	05-08-2013
					09-09-2013
					10-10-2013
6272053	SMS CF SANTA MARTA - AP 21	Sabrina De Souza Barbosa	ACS	ZUMBI DOS PALMARES	05-08-2013
					09-09-2013
					10-10-2013
6272053	SMS CF SANTA MARTA - AP 21	Sancler Luiz Dória Grammatico Corrêa	ENF	PIONEIROS	05-08-2013
					09-09-2013
					10-10-2013
6272053	SMS CF SANTA MARTA - AP 21	Suelen Cristina Cruzeiro Giroto	ENF	ZUMBI DOS PALMARES	05-08-2013
					09-09-2013
					10-10-2013
6272053	SMS CF SANTA MARTA - AP 21	Suelen Dalila D Santos Alves Ferreira	ACS	DEDE	05-08-2013
					09-09-2013
					10-10-2013
6272053	SMS CF SANTA MARTA - AP 21	Suzane Rezende Do Nascimento	ACS	PIONEIROS	05-08-2013

Listagem de E-mails Enviados  
AP 2.1



Período em análise: de 01-08-2013 a 31-10-2013



					09-09-2013
					10-10-2013
6272053	SMS CF SANTA MARTA - AP 21	Vanessa Alves Pereira	AUX_DENT	ZUMBI DOS PALMARES	05-08-2013
					09-09-2013
					10-10-2013
6272053	SMS CF SANTA MARTA - AP 21	Viviane Silva De Souza	ACS	PIONEIROS	05-08-2013
					09-09-2013
					10-10-2013
6272053	SMS CF SANTA MARTA - AP 21	Washington Cardosos Da Silva	ACS	ZUMBI DOS PALMARES	05-08-2013
					09-09-2013
					10-10-2013
6632831	SMS CMS CHAPEU MANG BABILONIA - AP 21	Alberto Antonio Dos Santos	ACS	BABILONIA	05-08-2013
					09-09-2013
					05-10-2013
6632831	SMS CMS CHAPEU MANG BABILONIA - AP 21	Aline Silva Do Nascimento	ACS	BABILONIA	05-08-2013
					09-09-2013
					05-10-2013
6632831	SMS CMS CHAPEU MANG BABILONIA - AP 21	Amanda De Oliveira Pires	ACS	BABILONIA	05-08-2013
					09-09-2013
					05-10-2013
6632831	SMS CMS CHAPEU MANG BABILONIA - AP 21	Andrea Da Silva Barcelos	ACS	CHAPEU MANGUEIRA	05-08-2013
					09-09-2013
					05-10-2013
6632831	SMS CMS CHAPEU MANG BABILONIA - AP 21	Aparecida Lopes De Souza	ACS	BABILONIA	05-08-2013

Listagem de E-mails Enviados  
AP 2.1



Período em análise: de 01-08-2013 a 31-10-2013



					09-09-2013
					05-10-2013
6632831	SMS CMS CHAPEU MANG BABILONIA - AP 21	Fabiana Baraldo Gomes Antunes	ENF	BABILONIA	05-08-2013
					09-09-2013
					05-10-2013
6632831	SMS CMS CHAPEU MANG BABILONIA - AP 21	Jocimara André De Altino	ACS	CHAPEU MANGUEIRA	05-08-2013
					09-09-2013
					05-10-2013
6632831	SMS CMS CHAPEU MANG BABILONIA - AP 21	Julianna Sequeira Sardo	MED	BABILONIA	05-08-2013
					09-09-2013
					05-10-2013
6632831	SMS CMS CHAPEU MANG BABILONIA - AP 21	Márcia Figueiredo da Silva Selim	TEC_ENF	CHAPEU MANGUEIRA	17-09-2013
					05-10-2013
6632831	SMS CMS CHAPEU MANG BABILONIA - AP 21	Marcia Silva De Araujo Tito	ACS	CHAPEU MANGUEIRA	05-08-2013
					09-09-2013
					05-10-2013
6632831	SMS CMS CHAPEU MANG BABILONIA - AP 21	Maria Helena Rodrigues De Souza	ACS	CHAPEU MANGUEIRA	05-08-2013
					09-09-2013
					05-10-2013
6632831	SMS CMS CHAPEU MANG BABILONIA - AP 21	Marilia Luttenbarck Batalha De Almeida	MED	CHAPEU MANGUEIRA	05-08-2013
					09-09-2013
					05-10-2013
6632831	SMS CMS CHAPEU MANG BABILONIA - AP 21	Marlini De Oliveira Araujo	ENF	CHAPEU MANGUEIRA	05-08-2013
					09-09-2013

Listagem de E-mails Enviados  
AP 2.1



Período em análise: de 01-08-2013 a 31-10-2013



					05-10-2013
6632831	SMS CMS CHAPEU MANG BABILONIA - AP 21	Maycon Roberto de Oliveira Faria	TEC_ENF	CHAPEU MANGUEIRA	05-08-2013 09-09-2013
					05-10-2013
6632831	SMS CMS CHAPEU MANG BABILONIA - AP 21	Patrícia Araujo Da Silva	TEC_ENF	BABILONIA	05-08-2013 09-09-2013
					05-10-2013
6632831	SMS CMS CHAPEU MANG BABILONIA - AP 21	Patrícia De Souza Monteiro Teixeira	ACS	CHAPEU MANGUEIRA	05-08-2013 09-09-2013
					05-10-2013
6632831	SMS CMS CHAPEU MANG BABILONIA - AP 21	Renata Batista De Almeida	ACS	BABILONIA	05-08-2013 09-09-2013
					05-10-2013
6632831	SMS CMS CHAPEU MANG BABILONIA - AP 21	Roberta Silva de Souza	ACS	CHAPEU MANGUEIRA	05-08-2013 09-09-2013
					05-10-2013
6632831	SMS CMS CHAPEU MANG BABILONIA - AP 21	Vanessa Cristina Carlos Oliveira	ACS	BABILONIA	05-08-2013 09-09-2013
					05-10-2013
2270072	SMS CMS DR ALBERT SABIN - AP 21	Aline Maria Santos Silva	ACS	VILAS	21-10-2013
2270072	SMS CMS DR ALBERT SABIN - AP 21	Ana Maria De Araujo	AUX_DENT	CESARIO	09-08-2013 10-09-2013
					11-10-2013
2270072	SMS CMS DR ALBERT SABIN - AP 21	Ana Zelia Alves Pinto	ACS		17-07-1900 09-08-2013

Listagem de E-mails Enviados  
AP 2.1



Período em análise: de 01-08-2013 a 31-10-2013



					10-09-2013
					11-10-2013
2270072	SMS CMS DR ALBERT SABIN - AP 21	Aquila Regina Pinheiro	MED	VILAS	09-08-2013
					10-09-2013
					11-10-2013
2270072	SMS CMS DR ALBERT SABIN - AP 21	Bianca Lima Pestana	ENF	CESARIO	09-08-2013
					10-09-2013
					11-10-2013
2270072	SMS CMS DR ALBERT SABIN - AP 21	Carina Ferreira Freitas	ACS	VILAS	09-08-2013
					10-09-2013
					11-10-2013
2270072	SMS CMS DR ALBERT SABIN - AP 21	Carolina Faria Rodrigues	ENF		17-07-1900 09-08-2013
					10-09-2013
					11-10-2013
2270072	SMS CMS DR ALBERT SABIN - AP 21	Claudia Cristina Santos De Jesus	TEC_ENF	LABORIAUX	09-08-2013
					10-09-2013
					11-10-2013
2270072	SMS CMS DR ALBERT SABIN - AP 21	Claudia de Lima Soares	ACS	VILAS	09-08-2013
					10-09-2013
					11-10-2013
2270072	SMS CMS DR ALBERT SABIN - AP 21	Claudia Josefa Da Silva	ACS	ATALHO	09-08-2013
					10-09-2013
					11-10-2013

Listagem de E-mails Enviados  
AP 2.1




Período em análise: de 01-08-2013 a 31-10-2013

VITA CARE

2270072	SMS CMS DR ALBERT SABIN - AP 21	Claudia Rosa Brandão	ACS	ATALHO	09-08-2013
					10-09-2013
					11-10-2013
2270072	SMS CMS DR ALBERT SABIN - AP 21	Cristiane Da Silva Pereira	ACS	LABORIAUX	09-08-2013
					10-09-2013
					11-10-2013
2270072	SMS CMS DR ALBERT SABIN - AP 21	Damiana De Freitas Gonçalves Da Costa	TEC_ENF	CESARIO	09-08-2013
					10-09-2013
					11-10-2013
2270072	SMS CMS DR ALBERT SABIN - AP 21	Daniele Guedes Brum	ACS	CESARIO	09-08-2013
					10-09-2013
					11-10-2013
2270072	SMS CMS DR ALBERT SABIN - AP 21	Dayse Lúcia Rosa Da Silva	ACS	ATALHO	09-08-2013
					10-09-2013
					11-10-2013
2270072	SMS CMS DR ALBERT SABIN - AP 21	Debora Marcelino de Almeida	ACS	ATALHO	25-09-2013
					11-10-2013
2270072	SMS CMS DR ALBERT SABIN - AP 21	Devaldo Mendes De Oliveira	ACS		17-07-1900 09-08-2013
					10-09-2013
					11-10-2013
2270072	SMS CMS DR ALBERT SABIN - AP 21	Eliana Santos	TEC_ENF	VILAS	09-08-2013
					10-09-2013
					11-10-2013
2270072	SMS CMS DR ALBERT SABIN - AP 21	Elisângela Basílio dos Santos	TEC_ENF		17-07-1900 09-08-2013

Listagem de E-mails Enviados  
AP 2.1



Período em análise: de 01-08-2013 a 31-10-2013



					10-09-2013
					11-10-2013
2270072	SMS CMS DR ALBERT SABIN - AP 21	Elizabeth Labruna	MED	CESARIO	09-08-2013
					10-09-2013
					11-10-2013
2270072	SMS CMS DR ALBERT SABIN - AP 21	Fabiana Dos Santos Silva	ACS	199	09-08-2013
					10-09-2013
					11-10-2013
2270072	SMS CMS DR ALBERT SABIN - AP 21	Felipe Tavares Souza	ENF	ATALHO	25-09-2013
					11-10-2013
2270072	SMS CMS DR ALBERT SABIN - AP 21	Fernanda Lourenço Braga Rodrigues	ACS	ATALHO	09-08-2013
					10-09-2013
					11-10-2013
2270072	SMS CMS DR ALBERT SABIN - AP 21	Flavia Ribeiro	ACS	LABORIAUX	09-08-2013
					10-09-2013
					11-10-2013
2270072	SMS CMS DR ALBERT SABIN - AP 21	Glic Maioli Da Silva	DENT	CESARIO	09-08-2013
					10-09-2013
					11-10-2013
2270072	SMS CMS DR ALBERT SABIN - AP 21	Graziella Paula Guimaraes Hespanhol Barreto	ENF	MACEGA	09-08-2013
					10-09-2013
					11-10-2013
2270072	SMS CMS DR ALBERT SABIN - AP 21	Helen Cristina Do Nascimento Maciel	TEC_ENF	MACEGA	09-08-2013
					10-09-2013

Listagem de E-mails Enviados  
AP 2.1



Período em análise: de 01-08-2013 a 31-10-2013



					11-10-2013
2270072	SMS CMS DR ALBERT SABIN - AP 21	Isa Haro Martins	MED	199	09-08-2013
					10-09-2013
					11-10-2013
2270072	SMS CMS DR ALBERT SABIN - AP 21	Josefa Da Costa Brito	ACS	CESARIO	09-08-2013
					10-09-2013
					11-10-2013
2270072	SMS CMS DR ALBERT SABIN - AP 21	Lenir Rodrigues De Araujo	AUX_HIG_DENT		09-08-2013
					10-09-2013
					11-10-2013
2270072	SMS CMS DR ALBERT SABIN - AP 21	Liliane Gomes De Souza	ACS	LABORIAUX	09-08-2013
					10-09-2013
					11-10-2013
2270072	SMS CMS DR ALBERT SABIN - AP 21	Lucia Helena Silva	ACS	CESARIO	09-08-2013
					10-09-2013
					11-10-2013
2270072	SMS CMS DR ALBERT SABIN - AP 21	Luciana Araujo Da Silva	ACS	MACEGA	09-08-2013
					10-09-2013
					11-10-2013
2270072	SMS CMS DR ALBERT SABIN - AP 21	Luis Carlos Moraes	ACS	VILAS	09-08-2013
					10-09-2013
					11-10-2013
2270072	SMS CMS DR ALBERT SABIN - AP 21	Marcello Santiago Pereira	ACS	MACEGA	09-08-2013



Listagem de E-mails Enviados  
AP 2.1



Período em análise: de 01-08-2013 a 31-10-2013



					10-09-2013
					11-10-2013
2270072	SMS CMS DR ALBERT SABIN - AP 21	Marcelo Virgínio da Silva	ACS	MACEGA	09-08-2013
					10-09-2013
					11-10-2013
2270072	SMS CMS DR ALBERT SABIN - AP 21	Marcia Pereira Botafogo	MED	ATALHO	09-08-2013
					10-09-2013
					11-10-2013
2270072	SMS CMS DR ALBERT SABIN - AP 21	Marcus Andre Carneiro De Carvalho Da Silva	ACS	VILAS	09-08-2013
					10-09-2013
					11-10-2013
2270072	SMS CMS DR ALBERT SABIN - AP 21	Maria Delva Mourao De Sousa	ACS	CESARIO	09-08-2013
					10-09-2013
					11-10-2013
2270072	SMS CMS DR ALBERT SABIN - AP 21	Maria Emília de Souza	ACS	MACEGA	21-10-2013
2270072	SMS CMS DR ALBERT SABIN - AP 21	Maria Luzia Silva Campos	TEC_ENF	VILAS	09-08-2013
					10-09-2013
					11-10-2013
2270072	SMS CMS DR ALBERT SABIN - AP 21	Maria Nilda Vital Da Silva	ACS	199	09-08-2013
					10-09-2013
					11-10-2013
2270072	SMS CMS DR ALBERT SABIN - AP 21	Miquelangelo Da Silva	ACS	199	09-08-2013
					10-09-2013
					11-10-2013

Listagem de E-mails Enviados  
AP 2.1



Período em análise: de 01-08-2013 a 31-10-2013



2270072	SMS CMS DR ALBERT SABIN - AP 21	Monica Schenker Pieri	MED		199 11-10-2013
2270072	SMS CMS DR ALBERT SABIN - AP 21	Pamela Da Silva Brito	ACS	CESARIO	09-08-2013
					10-09-2013
					11-10-2013
2270072	SMS CMS DR ALBERT SABIN - AP 21	Patricia De Macedo	ACS	MACEGA	09-08-2013
					10-09-2013
					11-10-2013
2270072	SMS CMS DR ALBERT SABIN - AP 21	Patricia Maria Melo da Silva Andrade	DENT	VILAS	27-08-2013
					10-09-2013
					11-10-2013
2270072	SMS CMS DR ALBERT SABIN - AP 21	Paula Dayanna De Oliveira Justino	ACS	MACEGA	09-08-2013
					10-09-2013
					11-10-2013
2270072	SMS CMS DR ALBERT SABIN - AP 21	Paulo Teixeira De Mendonca	ACS	LABORIAUX	09-08-2013
					10-09-2013
					11-10-2013
2270072	SMS CMS DR ALBERT SABIN - AP 21	Priscila da Silva Matias	ENF	CESARIO	09-08-2013
					10-09-2013
					11-10-2013
2270072	SMS CMS DR ALBERT SABIN - AP 21	Raquel De Jesus Barboza Da Silva	ACS		199 09-08-2013
					10-09-2013
					11-10-2013
2270072	SMS CMS DR ALBERT SABIN - AP 21	Renato Diniz Domingues	ACS	ATALHO	25-09-2013
					11-10-2013
2270072	SMS CMS DR ALBERT SABIN - AP 21	Rodolfo Pereira Rodrigues	ACS	VILAS	09-08-2013
					10-09-2013
					11-10-2013

Listagem de E-mails Enviados  
AP 2.1



Período em análise: de 01-08-2013 a 31-10-2013



2270072	SMS CMS DR ALBERT SABIN - AP 21	Rosane Petrelli Ficara	MED	LABORIAUX	09-08-2013
					10-09-2013
					11-10-2013
2270072	SMS CMS DR ALBERT SABIN - AP 21	Rosemeri Gomes Da Silva	ACS	LABORIAUX	09-08-2013
					10-09-2013
					11-10-2013
2270072	SMS CMS DR ALBERT SABIN - AP 21	Sergio Henrique Julio Dos Santos	ACS	CESARIO	09-08-2013
					10-09-2013
					11-10-2013
2270072	SMS CMS DR ALBERT SABIN - AP 21	Thiago Pereira Oliveira Santos	ACS	VILAS	11-10-2013
2270072	SMS CMS DR ALBERT SABIN - AP 21	Vanessa Maia Rangel	MED	MACEGA	09-08-2013
					10-09-2013
					11-10-2013
2270072	SMS CMS DR ALBERT SABIN - AP 21	Vania Gomes Rodriguez	AUX_DENT	VILAS	09-08-2013
					10-09-2013
					11-10-2013
2270072	SMS CMS DR ALBERT SABIN - AP 21	Walquiria Baihense De Araujo Couto	ENF	VILAS	09-08-2013
					10-09-2013
					11-10-2013
2270072	SMS CMS DR ALBERT SABIN - AP 21	Wesley Pereira de Jesus Silva	ENF	VILAS	09-08-2013
					10-09-2013
					11-10-2013
2288370	SMS CMS PINDARO DE C. RODRIGUES - AP 21	Camila Nascimento Rodrigues	ACS	TROMBETA	05-08-2013
					05-09-2013
					05-10-2013
2288370	SMS CMS PINDARO DE C. RODRIGUES - AP 21	Carina De Jesus Carrilho	AUX_DENT	TROMBETA	05-08-2013
					05-09-2013
					05-10-2013

Listagem de E-mails Enviados  
AP 2.1



Período em análise: de 01-08-2013 a 31-10-2013



2288370	SMS CMS PINDARO DE C. RODRIGUES - AP 21	Celi Martins Maia	ENF	TROMBETA	05-08-2013 05-09-2013 05-10-2013
2288370	SMS CMS PINDARO DE C. RODRIGUES - AP 21	Edmilson Santana Gonçalves	ACS	TROMBETA	19-09-2013 05-10-2013
2288370	SMS CMS PINDARO DE C. RODRIGUES - AP 21	Felipe Albuquerque Santos	DENT	TROMBETA	05-08-2013 05-09-2013 05-10-2013
2288370	SMS CMS PINDARO DE C. RODRIGUES - AP 21	Hayama Domingues Correa Pimentel	ACS	TROMBETA	05-08-2013 05-09-2013 05-10-2013
2288370	SMS CMS PINDARO DE C. RODRIGUES - AP 21	Lirian Alves das Chagas	TEC_ENF	TROMBETA	30-08-2013 05-09-2013 05-10-2013
2288370	SMS CMS PINDARO DE C. RODRIGUES - AP 21	Maria da Penha de Oliveira	ACS	TROMBETA	19-09-2013 05-10-2013
2288370	SMS CMS PINDARO DE C. RODRIGUES - AP 21	Milton Gomes Nunes Junior	ACS	TROMBETA	05-08-2013 05-09-2013 05-10-2013
2288370	SMS CMS PINDARO DE C. RODRIGUES - AP 21	Patrícia Teixeira Rossetti	MED	TROMBETA	05-08-2013 05-09-2013 05-10-2013
2288370	SMS CMS PINDARO DE C. RODRIGUES - AP 21	Rosilene Da Silva Moreira	ACS	TROMBETA	05-08-2013 05-09-2013 05-10-2013
2280205	SMS CMS RODOLPHO PERISSE / VIDIGAL - AP 21	Aluizio Peçanha Da Silva Filho	ACS	LITORAL	05-10-2013 09-08-2013 10-09-2013 11-10-2013

Listagem de E-mails Enviados  
AP 2.1



Período em análise: de 01-08-2013 a 31-10-2013



2280205	SMS CMS RODOLPHO PERISSE / VIDIGAL - AP 21	Ana Cristina Silveira Torres Abrantes	DENT	VIDIGAL	09-08-2013 10-09-2013 11-10-2013
2280205	SMS CMS RODOLPHO PERISSE / VIDIGAL - AP 21	Antonia Luciene Lima Ribeiro	ACS	LITORAL	09-08-2013 10-09-2013 11-10-2013
2280205	SMS CMS RODOLPHO PERISSE / VIDIGAL - AP 21	Claudia Costa Rodrigues De Araujo	ACS	VIDIGAL	09-08-2013 10-09-2013 11-10-2013
2280205	SMS CMS RODOLPHO PERISSE / VIDIGAL - AP 21	Denise Alves Barbosa	ACS	ESPERANCA	09-08-2013 10-09-2013 11-10-2013
2280205	SMS CMS RODOLPHO PERISSE / VIDIGAL - AP 21	Evelyn Damiana Delfino Silva	ACS	VIDIGAL	16-08-2013 10-09-2013 11-10-2013
2280205	SMS CMS RODOLPHO PERISSE / VIDIGAL - AP 21	Felipe Douglas da Silva Almeida	MED	ESPERANCA	24-09-2013 11-10-2013
2280205	SMS CMS RODOLPHO PERISSE / VIDIGAL - AP 21	Fernando de Paula Cantovitz	MED	VIDIGAL	09-08-2013 10-09-2013 11-10-2013
2280205	SMS CMS RODOLPHO PERISSE / VIDIGAL - AP 21	Flavia Maria Eleotério Rodrigues	ACS	VIDIGAL	09-08-2013 10-09-2013 11-10-2013
2280205	SMS CMS RODOLPHO PERISSE / VIDIGAL - AP 21	Flavia paes de almeida	ACS	LITORAL	30-09-2013 11-10-2013
2280205	SMS CMS RODOLPHO PERISSE / VIDIGAL - AP 21	Isac Santos Fontes	TEC_ENF	LITORAL	09-08-2013 10-09-2013

Listagem de E-mails Enviados  
AP 2.1



Período em análise: de 01-08-2013 a 31-10-2013



					11-10-2013
2280205	SMS CMS RODOLPHO PERISSE / VIDIGAL - AP 21	Janilene Da Silva Barbosa	ENF	LITORAL	09-08-2013
					10-09-2013
					11-10-2013
2280205	SMS CMS RODOLPHO PERISSE / VIDIGAL - AP 21	Jonas Texeira Da Cunha Moraes	ACS	ESPERANCA	09-08-2013
					10-09-2013
					11-10-2013
2280205	SMS CMS RODOLPHO PERISSE / VIDIGAL - AP 21	Juliana Vianna Henriques	ACS	VIDIGAL	09-08-2013
					10-09-2013
					11-10-2013
2280205	SMS CMS RODOLPHO PERISSE / VIDIGAL - AP 21	Lineide Sousa Silva	AUX_DENT	LITORAL	09-08-2013
					10-09-2013
					11-10-2013
2280205	SMS CMS RODOLPHO PERISSE / VIDIGAL - AP 21	Maria Eliane de Souza	TEC_ENF	VIDIGAL	09-08-2013
					10-09-2013
					11-10-2013
2280205	SMS CMS RODOLPHO PERISSE / VIDIGAL - AP 21	Maria Helena Leite Cavalcante De Araujo	ACS	LITORAL	09-08-2013
					10-09-2013
					11-10-2013
2280205	SMS CMS RODOLPHO PERISSE / VIDIGAL - AP 21	Maria Madalena Merence Reis	ACS	ESPERANCA	09-08-2013
					10-09-2013
					11-10-2013
2280205	SMS CMS RODOLPHO PERISSE / VIDIGAL - AP 21	Mario Vieira Marques Neto	DENT	VIDIGAL	09-08-2013
					10-09-2013
					11-10-2013
2280205	SMS CMS RODOLPHO PERISSE / VIDIGAL - AP 21	Marta Gomes Vianna	ACS	LITORAL	09-08-2013
					10-09-2013

## Listagem de E-mails Enviados AP 2.1



Período em análise: de 01-08-2013 a 31-10-2013



					11-10-2013
2280205	SMS CMS RODOLPHO PERISSE / VIDIGAL - AP 21	Miriam Feliciano Alves	ACS	LITORAL	09-08-2013
					10-09-2013
					11-10-2013
2280205	SMS CMS RODOLPHO PERISSE / VIDIGAL - AP 21	Pablo Augusto De Queiroz Faria	ENF	VIDIGAL	09-08-2013
					10-09-2013
					11-10-2013
2280205	SMS CMS RODOLPHO PERISSE / VIDIGAL - AP 21	Pamella Silveira de Menezes	ACS	ESPERANCA	16-08-2013
					10-09-2013
					11-10-2013
2280205	SMS CMS RODOLPHO PERISSE / VIDIGAL - AP 21	Paulo Renato Da Costa Carvalho	ENF	ESPERANCA	09-08-2013
					10-09-2013
					11-10-2013
2280205	SMS CMS RODOLPHO PERISSE / VIDIGAL - AP 21	Raquel Da Silva De Souza	AUX_DENT	ESPERANCA	09-08-2013
					10-09-2013
					11-10-2013
2280205	SMS CMS RODOLPHO PERISSE / VIDIGAL - AP 21	Rodrigo Rodrigues Henriques	ACS	LITORAL	15-10-2013
2280205	SMS CMS RODOLPHO PERISSE / VIDIGAL - AP 21	Rosana Francisca Da Cruz Julio Machado	TEC_ENF	ESPERANCA	09-08-2013
					10-09-2013
					11-10-2013
2280205	SMS CMS RODOLPHO PERISSE / VIDIGAL - AP 21	Sílvia Maria Da Conceição	ACS	ESPERANCA	09-08-2013
					10-09-2013
					11-10-2013
2280205	SMS CMS RODOLPHO PERISSE / VIDIGAL - AP 21	Suely Alves Peçanha da Silva	ACS	ESPERANCA	18-09-2013
					11-10-2013
2280205	SMS CMS RODOLPHO PERISSE / VIDIGAL - AP 21	Tamara Farias De Sousa	ACS	ESPERANCA	09-08-2013
					10-09-2013
					11-10-2013

Listagem de E-mails Enviados  
AP 2.1



Período em análise: de 01-08-2013 a 31-10-2013



2280205	SMS CMS RODOLPHO PERISSE / VIDIGAL - AP 21	Thais Guterres Mendes	MED	LITORAL	09-08-2013 10-09-2013 11-10-2013
2280205	SMS CMS RODOLPHO PERISSE / VIDIGAL - AP 21	Thais Luciana De Paula Costa	ACS	VIDIGAL	09-08-2013 10-09-2013 11-10-2013
2280205	SMS CMS RODOLPHO PERISSE / VIDIGAL - AP 21	Vanda Rangel Dos Santos Soares	ACS	VIDIGAL	09-08-2013 10-09-2013 11-10-2013
2280205	SMS CMS RODOLPHO PERISSE / VIDIGAL - AP 21	Vilma Santiago Pinto	ACS	VIDIGAL	09-08-2013 10-09-2013 11-10-2013
2269651	SMS CMS DOM HELDER CAMARA - AP 21	Adriana Silva Souza	TEC_ENF	MANEQUINHO	10-08-2013 09-09-2013 09-10-2013
2269651	SMS CMS DOM HELDER CAMARA - AP 21	Alex André Souza Silva	ACS	PRAIA	10-08-2013 09-09-2013 09-10-2013
2269651	SMS CMS DOM HELDER CAMARA - AP 21	Alexandra Adão Magalhaes	ACS	PRAIA	10-08-2013 09-09-2013 10-10-2013
2269651	SMS CMS DOM HELDER CAMARA - AP 21	Angélica Fernandes Da Silva	ACS	ENSEADA	10-08-2013 09-09-2013 09-10-2013
2269651	SMS CMS DOM HELDER CAMARA - AP 21	Bruna Drumond Victória	ENF	MANEQUINHO	10-08-2013 09-09-2013 09-10-2013



## Listagem de E-mails Enviados AP 2.1



Período em análise: de 01-08-2013 a 31-10-2013



2269651	SMS CMS DOM HELDER CAMARA - AP 21	Claudio Felindo	ACS	MANEQUINHO	10-08-2013
					09-09-2013
					09-10-2013
2269651	SMS CMS DOM HELDER CAMARA - AP 21	Cleonice Andrade Dos Santos	ACS	ENSEADA	10-08-2013
					09-09-2013
					09-10-2013
2269651	SMS CMS DOM HELDER CAMARA - AP 21	Daisy Carneiro Gusmão	ACS	PRAIA	23-10-2013
2269651	SMS CMS DOM HELDER CAMARA - AP 21	Deborah Aparecida de Souza	ACS	MANEQUINHO	10-08-2013
					09-09-2013
					09-10-2013
2269651	SMS CMS DOM HELDER CAMARA - AP 21	Edy Maria Portella Dias Rohde	MED	ENSEADA	10-08-2013
					09-09-2013
					09-10-2013
2269651	SMS CMS DOM HELDER CAMARA - AP 21	Fátima Rodrigues Saraiva De Mendonça	ACS	MANEQUINHO	10-08-2013
					09-09-2013
					09-10-2013
2269651	SMS CMS DOM HELDER CAMARA - AP 21	GABRIELA FREIRE LAGES CAVALCANTI	MED	PRAIA	10-08-2013
					09-09-2013
					09-10-2013
2269651	SMS CMS DOM HELDER CAMARA - AP 21	Hosana Pinheiro De Almeida	ENF	PRAIA	10-08-2013
					09-09-2013
					09-10-2013
2269651	SMS CMS DOM HELDER CAMARA - AP 21	Jacqueline Cruz Neto	ACS	ENSEADA	10-08-2013
					09-09-2013
					09-10-2013
2269651	SMS CMS DOM HELDER CAMARA - AP 21	João Paulo Ribeiro Da Silva	ACS	ENSEADA	10-08-2013
					09-09-2013
					10-10-2013

## Listagem de E-mails Enviados AP 2.1



Período em análise: de 01-08-2013 a 31-10-2013



2269651	SMS CMS DOM HELDER CAMARA - AP 21	Lenice Pinto Martins	ACS	PRAIA	10-08-2013 09-09-2013 10-10-2013
2269651	SMS CMS DOM HELDER CAMARA - AP 21	Luiza Aparecida Brito Almeida de Souza	ACS	MANEQUINHO	18-09-2013 10-10-2013
2269651	SMS CMS DOM HELDER CAMARA - AP 21	Marcio Chagas Da Paz	ACS	MANEQUINHO	10-08-2013 09-09-2013 10-10-2013
2269651	SMS CMS DOM HELDER CAMARA - AP 21	Michele Cristine da Rocha Ramos	TEC_ENF	ENSEADA	13-09-2013 10-10-2013
2269651	SMS CMS DOM HELDER CAMARA - AP 21	Regina Lúcia Lima Fontoura	ACS	PRAIA	10-08-2013 09-09-2013 10-10-2013
2269651	SMS CMS DOM HELDER CAMARA - AP 21	Rosangela Barbosa Borriello	TEC_ENF	ENSEADA	10-08-2013 09-09-2013 10-10-2013
2269651	SMS CMS DOM HELDER CAMARA - AP 21	Roseane França Sales	ACS	MANEQUINHO	10-08-2013 09-09-2013 10-10-2013
2269651	SMS CMS DOM HELDER CAMARA - AP 21	Rozana Rodrigues Saraiva	ACS	PRAIA	10-08-2013 09-09-2013 10-10-2013
2269651	SMS CMS DOM HELDER CAMARA - AP 21	Tamara Carneiro de Castro Monte	MED	MANEQUINHO	10-08-2013 09-09-2013 10-10-2013
2269651	SMS CMS DOM HELDER CAMARA - AP 21	Thays Conti De Souza Oliveira	ENF	ENSEADA	10-08-2013 09-09-2013

Listagem de E-mails Enviados  
AP 2.1



Período em análise: de 01-08-2013 a 31-10-2013

VITA CARE

					10-10-2013
2269651	SMS CMS DOM HELDER CAMARA - AP 21	Verônica Alves Ferreira	ACS	ENSEADA	10-08-2013
					09-09-2013
					10-10-2013
2269651	SMS CMS DOM HELDER CAMARA - AP 21	Violeta Lourenço Chiavazzoli	ACS	ENSEADA	10-08-2013
					09-09-2013
					10-10-2013
2269651	SMS CMS DOM HELDER CAMARA - AP 21	Zuleida Luiza Coelho	TEC_ENF	PRAIA	10-08-2013
					09-09-2013
					10-10-2013
2280795	SMS CMS JOAO BARROS BARRETO - AP 21	Alessandra Matias	ACS	POTI	09-08-2013
					09-09-2013
					16-10-2013
2280795	SMS CMS JOAO BARROS BARRETO - AP 21	Ana Karoline Pereira Americo	ACS	GUARANI	09-08-2013
					09-09-2013
					16-10-2013
2280795	SMS CMS JOAO BARROS BARRETO - AP 21	Ana Lucia Moniz Ganem	MED	APOENA	09-08-2013
					09-09-2013
					16-10-2013
2280795	SMS CMS JOAO BARROS BARRETO - AP 21	Ana Paula Silva	ACS	TUPA	09-08-2013
					09-09-2013
					16-10-2013
2280795	SMS CMS JOAO BARROS BARRETO - AP 21	Ariana De Souza Rodrigues Dos Santos	ENF	CURUMIM	09-08-2013
					09-09-2013
					16-10-2013
2280795	SMS CMS JOAO BARROS BARRETO - AP 21	Bárbara Gurgel de Souza	ACS	APOENA	12-08-2013
					09-09-2013
					16-10-2013

## Listagem de E-mails Enviados AP 2.1



Período em análise: de 01-08-2013 a 31-10-2013



2280795	SMS CMS JOAO BARROS BARRETO - AP 21	Barbara Marques De Melo Silva	ACS	APOENA	09-08-2013
					09-09-2013
					16-10-2013
2280795	SMS CMS JOAO BARROS BARRETO - AP 21	Bruna Silva	ACS	CECI	09-08-2013
					09-09-2013
					16-10-2013
2280795	SMS CMS JOAO BARROS BARRETO - AP 21	Catia Maria Batista Da Silva	ACS	GUARANI	09-08-2013
					09-09-2013
					16-10-2013
2280795	SMS CMS JOAO BARROS BARRETO - AP 21	Claudia Espindola	ACS	TUPA	09-08-2013
					09-09-2013
					16-10-2013
2280795	SMS CMS JOAO BARROS BARRETO - AP 21	Claudia Pereira	ACS	CECI	09-08-2013
					09-09-2013
					16-10-2013
2280795	SMS CMS JOAO BARROS BARRETO - AP 21	cristiane coelho pereira	AUX_DENT	TUPA	09-08-2013
					09-09-2013
					16-10-2013
2280795	SMS CMS JOAO BARROS BARRETO - AP 21	Dayse Julia Silva Ribeiro	TEC_ENF	POTI	09-08-2013
					09-09-2013
					16-10-2013
2280795	SMS CMS JOAO BARROS BARRETO - AP 21	Elen Aparecida Lopes Soares	ACS	POTI	16-10-2013
2280795	SMS CMS JOAO BARROS BARRETO - AP 21	Eliana Geronimo Dos Santos	TEC_ENF	GUARANI	09-08-2013
					09-09-2013
					16-10-2013
2280795	SMS CMS JOAO BARROS BARRETO - AP 21	Eliana Jorge	ACS	POTI	09-08-2013
					09-09-2013

Listagem de E-mails Enviados  
AP 2.1



Período em análise: de 01-08-2013 a 31-10-2013



					16-10-2013
2280795	SMS CMS JOAO BARROS BARRETO - AP 21	Fátima Cardoso Gaspar	ACS	CURUMIM	19-09-2013
					16-10-2013
2280795	SMS CMS JOAO BARROS BARRETO - AP 21	Flavia Barbosa Peixoto Guida	MED	POTI	09-08-2013
					09-09-2013
					16-10-2013
2280795	SMS CMS JOAO BARROS BARRETO - AP 21	Glauca Alves Da Silva	TEC_ENF	TUPA	09-08-2013
					09-09-2013
					16-10-2013
2280795	SMS CMS JOAO BARROS BARRETO - AP 21	Ilana Polistchuck Nogueira	MED	CECI	16-10-2013
2280795	SMS CMS JOAO BARROS BARRETO - AP 21	Ivan Edward Choque Jilapa	MED	CURUMIM	16-10-2013
2280795	SMS CMS JOAO BARROS BARRETO - AP 21	Janaina Lopes Tavares	ACS	CURUMIM	09-08-2013
					09-09-2013
					16-10-2013
2280795	SMS CMS JOAO BARROS BARRETO - AP 21	Karine Gomes Penedo De Azevedo	ENF	TUPA	09-08-2013
					09-09-2013
					16-10-2013
2280795	SMS CMS JOAO BARROS BARRETO - AP 21	Karla Basilio	ACS	CECI	09-08-2013
					09-09-2013
					16-10-2013
2280795	SMS CMS JOAO BARROS BARRETO - AP 21	Letícia Dos Santos Porto Gonçalves	MED	GUARANI	09-08-2013
					09-09-2013
					16-10-2013
2280795	SMS CMS JOAO BARROS BARRETO - AP 21	Lia Oliveira Rego Barros	MED	TUPA	09-08-2013
					09-09-2013
					16-10-2013
2280795	SMS CMS JOAO BARROS BARRETO - AP 21	Lindinalva Lima	ACS	CURUMIM	09-08-2013
					09-09-2013

## Listagem de E-mails Enviados AP 2.1



Período em análise: de 01-08-2013 a 31-10-2013



					16-10-2013
2280795	SMS CMS JOAO BARROS BARRETO - AP 21	Luziane de Sá	ACS	CURUMIM	16-10-2013
2280795	SMS CMS JOAO BARROS BARRETO - AP 21	Marcia Victor Da Silva Aquino	ACS	CURUMIM	09-08-2013
					09-09-2013
					16-10-2013
2280795	SMS CMS JOAO BARROS BARRETO - AP 21	Maria José Teixeira da Silva	ACS	TUPA	11-09-2013
					16-10-2013
2280795	SMS CMS JOAO BARROS BARRETO - AP 21	Mariana Batista	ENF	CECI	09-08-2013
					09-09-2013
					16-10-2013
2280795	SMS CMS JOAO BARROS BARRETO - AP 21	Mariana Salazar	DENT	TUPA	09-08-2013
					09-09-2013
					16-10-2013
2280795	SMS CMS JOAO BARROS BARRETO - AP 21	Michelle Jesus	TEC_ENF	CECI	09-08-2013
					09-09-2013
					16-10-2013
2280795	SMS CMS JOAO BARROS BARRETO - AP 21	monica de azevedo jeremias	ACS	POTI	09-08-2013
					09-09-2013
					16-10-2013
2280795	SMS CMS JOAO BARROS BARRETO - AP 21	Nadja De Souza Moraes	ENF	POTI	09-08-2013
					09-09-2013
					16-10-2013
2280795	SMS CMS JOAO BARROS BARRETO - AP 21	Nathalia Tavares Lopes	ACS	TUPA	09-08-2013
					09-09-2013
					16-10-2013
2280795	SMS CMS JOAO BARROS BARRETO - AP 21	Patricia Brandão	ACS	CECI	09-08-2013
					09-09-2013
					16-10-2013

## Listagem de E-mails Enviados AP 2.1



Período em análise: de 01-08-2013 a 31-10-2013



2280795	SMS CMS JOAO BARROS BARRETO - AP 21	Priscila Gomes Rodrigues	ENF	TUPA	09-08-2013
					09-09-2013
					16-10-2013
2280795	SMS CMS JOAO BARROS BARRETO - AP 21	Priscila Leonor Costa	AUX_DENT	TUPA	09-08-2013
					09-09-2013
					16-10-2013
2280795	SMS CMS JOAO BARROS BARRETO - AP 21	Rachel Cavalcante Gonçalves	ACS	POTI	09-08-2013
					09-09-2013
					16-10-2013
2280795	SMS CMS JOAO BARROS BARRETO - AP 21	Rafaela Alvarenga Leão Couto Marques	ENF	GUARANI	09-08-2013
					09-09-2013
					16-10-2013
2280795	SMS CMS JOAO BARROS BARRETO - AP 21	Rafaella De Oliveira Diniz	ACS	GUARANI	09-08-2013
					09-09-2013
					16-10-2013
2280795	SMS CMS JOAO BARROS BARRETO - AP 21	Regina Da Silva Iotti	ACS	GUARANI	09-08-2013
					09-09-2013
					16-10-2013
2280795	SMS CMS JOAO BARROS BARRETO - AP 21	Renata Farias Ferreira	ACS	GUARANI	09-08-2013
					09-09-2013
					16-10-2013
2280795	SMS CMS JOAO BARROS BARRETO - AP 21	Renata Gonçalves De Oliveira Da Costa	TEC_ENF	CURUMIM	09-08-2013
					09-09-2013
					16-10-2013
2280795	SMS CMS JOAO BARROS BARRETO - AP 21	Rosangela Cardoso	ACS	CECI	09-08-2013
					09-09-2013
					16-10-2013

Listagem de E-mails Enviados  
AP 2.1



Período em análise: de 01-08-2013 a 31-10-2013



2280795	SMS CMS JOAO BARROS BARRETO - AP 21	Rosangela Moraes Elias Bernardo	ACS	GUARANI	09-08-2013
					09-09-2013
					16-10-2013
2280795	SMS CMS JOAO BARROS BARRETO - AP 21	Rosileia Siquira Moura	ACS	TUPA	09-08-2013
					09-09-2013
					16-10-2013
2280795	SMS CMS JOAO BARROS BARRETO - AP 21	Soraia Simone Abreu Dias Da Silva	ACS	TUPA	09-08-2013
					09-09-2013
					16-10-2013
2280795	SMS CMS JOAO BARROS BARRETO - AP 21	Stephany Monteiro Raiol	ACS	GUARANI	09-08-2013
					09-09-2013
					16-10-2013
2280795	SMS CMS JOAO BARROS BARRETO - AP 21	Tatiana Silva	TEC_ENF	APOENA	09-08-2013
					09-09-2013
					16-10-2013
2280795	SMS CMS JOAO BARROS BARRETO - AP 21	Tayna Matias De Castro	ACS	CECI	09-08-2013
					09-09-2013
					16-10-2013
2280795	SMS CMS JOAO BARROS BARRETO - AP 21	Terezinha Pires Ribeiro	ACS	POTI	09-08-2013
					09-09-2013
					16-10-2013
2280795	SMS CMS JOAO BARROS BARRETO - AP 21	Vanessa Rodrigues Dias Martins	ACS	APOENA	09-08-2013
					09-09-2013
					16-10-2013
2280795	SMS CMS JOAO BARROS BARRETO - AP 21	Veronica Da Costa Espindola	ACS	APOENA	09-08-2013
					09-09-2013
					16-10-2013



Listagem de E-mails Enviados  
AP 2.1



Período em análise: de 01-08-2013 a 31-10-2013



2280795	SMS CMS JOAO BARROS BARRETO - AP 21	William Tavares Lopes	ACS	APOENA	09-08-2013 09-09-2013
					16-10-2013
2708434	SMS CMS MANOEL JOSE FERREIRA - AP 21	Adriane De Souza Mesquita Silva	ACS	REDENTOR	13-08-2013 09-09-2013
					11-10-2013
2708434	SMS CMS MANOEL JOSE FERREIRA - AP 21	Alan Carlos Machado	ACS	REPUBLICA	13-08-2013 09-09-2013
					11-10-2013
2708434	SMS CMS MANOEL JOSE FERREIRA - AP 21	Aline Izidoro Felix Mortimer	TEC_ENF	GUANABARA	13-08-2013 09-09-2013
					11-10-2013
2708434	SMS CMS MANOEL JOSE FERREIRA - AP 21	Ana Cristina Dos Santos Rangel	ENF	PARQUE GUINLE	13-08-2013 09-09-2013
					11-10-2013
2708434	SMS CMS MANOEL JOSE FERREIRA - AP 21	Ana Paula De Lima	ACS	PARQUE GUINLE	13-08-2013 09-09-2013
					11-10-2013
2708434	SMS CMS MANOEL JOSE FERREIRA - AP 21	Bárbara Eliene Santos De Jesus	ACS	REPUBLICA	13-08-2013 09-09-2013
					11-10-2013
2708434	SMS CMS MANOEL JOSE FERREIRA - AP 21	Barbara Luiza Rosa	MED	PARQUE GUINLE	13-08-2013 09-09-2013
					11-10-2013
2708434	SMS CMS MANOEL JOSE FERREIRA - AP 21	Braulio Pereira Barbosa Dos Santos	MED	AGUIA	13-08-2013 09-09-2013
					11-10-2013

Listagem de E-mails Enviados  
AP 2.1



Período em análise: de 01-08-2013 a 31-10-2013



2708434	SMS CMS MANOEL JOSE FERREIRA - AP 21	Bruna De Azevedo Silva	ACS	AGUIA	13-08-2013
					09-09-2013
					11-10-2013
2708434	SMS CMS MANOEL JOSE FERREIRA - AP 21	Bruno Gomes Da Silva	ACS	REPUBLICA	13-08-2013
					09-09-2013
					11-10-2013
2708434	SMS CMS MANOEL JOSE FERREIRA - AP 21	Carlos Andre De Paiva Farias	ACS	GUANABARA	13-08-2013
					09-09-2013
					11-10-2013
2708434	SMS CMS MANOEL JOSE FERREIRA - AP 21	Carlos Henrique Santos Bazilio	ACS	GUANABARA	13-08-2013
					09-09-2013
					11-10-2013
2708434	SMS CMS MANOEL JOSE FERREIRA - AP 21	Cintia Lima Pereira	ACS	AGUIA	13-08-2013
					09-09-2013
					11-10-2013
2708434	SMS CMS MANOEL JOSE FERREIRA - AP 21	Claudia Francisca Feitosa De Souza	ACS	AGUIA	13-08-2013
					09-09-2013
					11-10-2013
2708434	SMS CMS MANOEL JOSE FERREIRA - AP 21	Claudia Regina Ferreira	ACS	GUANABARA	13-08-2013
					09-09-2013
					11-10-2013
2708434	SMS CMS MANOEL JOSE FERREIRA - AP 21	Dávila Maria Pereira de Oliveira	ACS	PARQUE GUINLE	13-08-2013
					09-09-2013
					11-10-2013
2708434	SMS CMS MANOEL JOSE FERREIRA - AP 21	Dayanna Faria da Silva	ACS	PARQUE GUINLE	13-08-2013
					09-09-2013
					11-10-2013

Listagem de E-mails Enviados  
AP 2.1



Período em análise: de 01-08-2013 a 31-10-2013



2708434	SMS CMS MANOEL JOSE FERREIRA - AP 21	Elisângela De Albuquerque Ribeiro	ACS	REDENTOR	13-08-2013
					09-09-2013
					11-10-2013
2708434	SMS CMS MANOEL JOSE FERREIRA - AP 21	Emília Pereira Da Silva Freire	ACS	PARQUE GUINLE	13-08-2013
					09-09-2013
					11-10-2013
2708434	SMS CMS MANOEL JOSE FERREIRA - AP 21	Erica Gomes de Almeida Lemos	ENF	REPUBLICA	13-08-2013
					09-09-2013
					11-10-2013
2708434	SMS CMS MANOEL JOSE FERREIRA - AP 21	Esther Leonor Costa	TEC_ENF	PARQUE GUINLE	13-08-2013
					09-09-2013
					11-10-2013
2708434	SMS CMS MANOEL JOSE FERREIRA - AP 21	Glicia Guedes De Andrade	MED	REPUBLICA	13-08-2013
					09-09-2013
					11-10-2013
2708434	SMS CMS MANOEL JOSE FERREIRA - AP 21	Helder Carlos De Andrade Junior	MED	REDENTOR	13-08-2013
					09-09-2013
					11-10-2013
2708434	SMS CMS MANOEL JOSE FERREIRA - AP 21	Jacqueline Santos da Silva	ACS	PARQUE GUINLE	13-08-2013
					09-09-2013
					11-10-2013
2708434	SMS CMS MANOEL JOSE FERREIRA - AP 21	Juliana Machado De Carvalho	ACS	REPUBLICA	13-08-2013
					09-09-2013
					11-10-2013
2708434	SMS CMS MANOEL JOSE FERREIRA - AP 21	Kamila Machado De Castro	MED	REPUBLICA	13-08-2013
					09-09-2013
					11-10-2013

## Listagem de E-mails Enviados AP 2.1



Período em análise: de 01-08-2013 a 31-10-2013



2708434	SMS CMS MANOEL JOSE FERREIRA - AP 21	Kennya Nunes Araujo	ENF	REPUBLICA	13-08-2013
					09-09-2013
					11-10-2013
2708434	SMS CMS MANOEL JOSE FERREIRA - AP 21	Kiliane Nascimento Nobre	ACS	AGUIA	13-08-2013
					09-09-2013
					11-10-2013
2708434	SMS CMS MANOEL JOSE FERREIRA - AP 21	Lígia Lorandi Ferreira Carneiro	MED	AGUIA	13-08-2013
					09-09-2013
					11-10-2013
2708434	SMS CMS MANOEL JOSE FERREIRA - AP 21	Lilian Oliveira Da Silva	ACS	AGUIA	13-08-2013
					09-09-2013
					11-10-2013
2708434	SMS CMS MANOEL JOSE FERREIRA - AP 21	Lillian Eliza Barbosa Da Silva	ACS	AGUIA	13-08-2013
					09-09-2013
					11-10-2013
2708434	SMS CMS MANOEL JOSE FERREIRA - AP 21	Lorena Braga De Castro	ACS	REDENTOR	13-08-2013
					09-09-2013
					11-10-2013
2708434	SMS CMS MANOEL JOSE FERREIRA - AP 21	Luciana Nogueira De Lima	ACS	REDENTOR	13-08-2013
					09-09-2013
					11-10-2013
2708434	SMS CMS MANOEL JOSE FERREIRA - AP 21	Luciana Tavares Figueiredo	MED	REDENTOR	13-08-2013
					09-09-2013
					11-10-2013
2708434	SMS CMS MANOEL JOSE FERREIRA - AP 21	Maíra Nogueira e Silva	ENF	AGUIA	13-08-2013
					09-09-2013
					11-10-2013

## Listagem de E-mails Enviados AP 2.1



Período em análise: de 01-08-2013 a 31-10-2013



2708434	SMS CMS MANOEL JOSE FERREIRA - AP 21	Manoel Alves De Souza	ACS	PARQUE GUINLE	13-08-2013
					09-09-2013
					11-10-2013
2708434	SMS CMS MANOEL JOSE FERREIRA - AP 21	Maria Conceição Schorn Harb	ENF	AGUIA	13-08-2013
					09-09-2013
					11-10-2013
2708434	SMS CMS MANOEL JOSE FERREIRA - AP 21	Maria Do Carmo Barroso Dos Santos	ACS	REDENTOR	13-08-2013
					09-09-2013
					11-10-2013
2708434	SMS CMS MANOEL JOSE FERREIRA - AP 21	Mariana Gomes Fernandes	MED	GUANABARA	13-08-2013
					09-09-2013
					11-10-2013
2708434	SMS CMS MANOEL JOSE FERREIRA - AP 21	Mariana Paulino Alves	ENF	GUANABARA	13-08-2013
					09-09-2013
					11-10-2013
2708434	SMS CMS MANOEL JOSE FERREIRA - AP 21	Monica Rodrigues Dos Passos	ACS	REDENTOR	13-08-2013
					09-09-2013
					11-10-2013
2708434	SMS CMS MANOEL JOSE FERREIRA - AP 21	Patricia Maria Barros Thomas	MED	REPUBLICA	13-08-2013
					09-09-2013
					11-10-2013
2708434	SMS CMS MANOEL JOSE FERREIRA - AP 21	Rejane Martins Reginaldi	MED	PARQUE GUINLE	16-09-2013
					11-10-2013
2708434	SMS CMS MANOEL JOSE FERREIRA - AP 21	Rita De Cássia Meneses Santos	TEC_ENF	REPUBLICA	13-08-2013
					09-09-2013
					11-10-2013
2708434	SMS CMS MANOEL JOSE FERREIRA - AP 21	Robertson Leandro Silva	TEC_ENF	AGUIA	13-08-2013
					09-09-2013

Listagem de E-mails Enviados  
AP 2.1



Período em análise: de 01-08-2013 a 31-10-2013



					11-10-2013
2708434	SMS CMS MANOEL JOSE FERREIRA - AP 21	Roger Soares De Araújo	ACS	GUANABARA	13-08-2013 09-09-2013
					11-10-2013
2708434	SMS CMS MANOEL JOSE FERREIRA - AP 21	Rosane Rodrigues Da Silva	TEC_ENF	REDENTOR	13-08-2013 09-09-2013
					11-10-2013
2708434	SMS CMS MANOEL JOSE FERREIRA - AP 21	Rubens Augusto Do Nascimento	ACS	GUANABARA	13-08-2013 09-09-2013
					11-10-2013
2708434	SMS CMS MANOEL JOSE FERREIRA - AP 21	Sheila Maria Da Silva	ACS	GUANABARA	13-08-2013 09-09-2013
					11-10-2013
2708434	SMS CMS MANOEL JOSE FERREIRA - AP 21	Taiane Alves Dos Reis	ENF	REDENTOR	13-08-2013 09-09-2013
					11-10-2013
2708434	SMS CMS MANOEL JOSE FERREIRA - AP 21	Tays Piscitelle Fanchin	ENF	REDENTOR	13-08-2013 09-09-2013
					11-10-2013
2708434	SMS CMS MANOEL JOSE FERREIRA - AP 21	Vanessa Araújo Diogo	ACS	REPUBLICA	13-08-2013 09-09-2013
					11-10-2013
2708434	SMS CMS MANOEL JOSE FERREIRA - AP 21	Vanessa Monteiro Da Silva	ACS	REPUBLICA	13-08-2013 09-09-2013
					11-10-2013

**SISTEMAS  
DE  
INFORMAÇÃO**

**ANEXO V**

**LISTA DE EQUIPES À  
RECEBER GRATIFICAÇÕES  
DA VARIÁVEL 3**

**CTA  
AGOSTO / SETEMBRO / OUTUBRO  
2013**

PARTE VARIÁVEL 3 - VALORES ESF

Período (TRIMESTRE) de análise (mm/aaaa a mm/aaaa)		08/2013 a 10/2013		TOTAL DE MESES				
AP:2.1				3				
Nº	Nome da Unidade	CNES	Número da equipe (ex. 2112)	NOME DO PROFISSIONAL	CATEGORIA	SALARIO BASE	TOTAL DE Ucs	Total do Valor (R\$)
							para 3 meses	para 3 meses
1	CMS RODOLPHO PERISSE	2280205	2106	Fernando de Paula Cantovitz	MEDICO	R\$ 10.886,84	38	R\$ 413,70
2	CMS RODOLPHO PERISSE	2280205	2106	PABLO AUGUSTO DE QUEIROZ FARIA	ENFERMEIRO	R\$ 4.634,94	38	R\$ 176,13
3	CMS RODOLPHO PERISSE	2280205	2106	Maria Eliane da Silva	TECN ENFERMAGEM	R\$ 1.283,52	38	R\$ 48,77
4	CMS RODOLPHO PERISSE	2280205	2106	Juliana Franca Henriques	ACS	R\$ 845,07	38	R\$ 32,11
5	CMS RODOLPHO PERISSE	2280205	2106	Claudia Costa Rodrigues de Araújo	ACS	R\$ 845,07	38	R\$ 32,11
6	CMS RODOLPHO PERISSE	2280205	2106	Vanda Rangel dos Santos Soares	ACS	R\$ 845,07	38	R\$ 32,11
7	CMS RODOLPHO PERISSE	2280205	2106	Evelyn Damiana Delfino Silva	ACS	R\$ 845,07	38	R\$ 32,11
8	CMS RODOLPHO PERISSE	2280205	2106	Wilma Santiago Pinto	ACS	R\$ 845,07	38	R\$ 32,11
9	CMS RODOLPHO PERISSE	2280205	2106	Flavia Maria Eleotério Rodrigues	ACS	R\$ 845,07	38	R\$ 32,11
10	CMS RODOLPHO PERISSE	2280205	2106	Thais Luciana de Paula Costa	ACS	R\$ 845,07	38	R\$ 32,11
11	CMS RODOLPHO PERISSE	2280205	2105	Felipe Douglas da Silva Almeida	MEDICO	R\$ 10.886,84	40	R\$ 435,47
12	CMS RODOLPHO PERISSE	2280205	2105	PAULO RENATO DA COSTA CARVALHO	ENFERMEIRO	R\$ 4.634,94	40	R\$ 185,40
13	CMS RODOLPHO PERISSE	2280205	2105	ROSANA FRANCISCA DA CRUZ JULIO	TECN ENFERMAGEM	R\$ 1.283,52	40	R\$ 51,34
14	CMS RODOLPHO PERISSE	2280205	2105	Suely Alves Peçanha da Silva	ACS	R\$ 845,07	40	R\$ 33,80
15	CMS RODOLPHO PERISSE	2280205	2105	Jonas Teixeira da Cunha Moraes	ACS	R\$ 845,07	40	R\$ 33,80
16	CMS RODOLPHO PERISSE	2280205	2105	Tamara de Farias	ACS	R\$ 845,07	40	R\$ 33,80
17	CMS RODOLPHO PERISSE	2280205	2105	Denise Alves Barbosa	ACS	R\$ 845,07	40	R\$ 33,80
18	CMS RODOLPHO PERISSE	2280205	2105	Silvia Maria da Conceição	ACS	R\$ 845,07	40	R\$ 33,80
11	CMS RODOLPHO PERISSE	2280205	2105	Pamella Silveira de Menezes	ACS	R\$ 845,07	40	R\$ 33,80
12	CMS RODOLPHO PERISSE	2280205	2105	Maria Madalena Merence Reis	ACS	R\$ 845,07	40	R\$ 33,80
13	CMS RODOLPHO PERISSE	2280205	2104	THAIS GUTERRES MENDES	MEDICO	R\$ 10.886,84	132	R\$ 1.437,06
14	CMS RODOLPHO PERISSE	2280205	2104	JANILENE DA SILVA BARBOSA	ENFERMEIRO	R\$ 4.634,94	132	R\$ 611,81
15	CMS RODOLPHO PERISSE	2280205	2104	ISAC SANTOS FONTES	TECN ENFERMAGEM	R\$ 1.283,52	132	R\$ 169,42
16	CMS RODOLPHO PERISSE	2280205	2104	Miriam Feliciano Alves	ACS	R\$ 845,07	132	R\$ 111,55
17	CMS RODOLPHO PERISSE	2280205	2104	Maria Helena Leite C. Araujo	ACS	R\$ 845,07	132	R\$ 111,55
18	CMS RODOLPHO PERISSE	2280205	2104	Marta Gomes Vianna	ACS	R\$ 845,07	132	R\$ 111,55
19	CMS RODOLPHO PERISSE	2280205	2104	Aluizio Peçanha da Silva Filho	ACS	R\$ 845,07	132	R\$ 111,55
	CMS RODOLPHO PERISSE	2280205	2104	Rodrigo Rodrigues Henriques	ACS	R\$ 845,07	132	R\$ 111,55
20	CMS RODOLPHO PERISSE	2280205	2104	Flavia Paes Almeida	ACS	R\$ 845,07	132	R\$ 111,55
21	CMS RODOLPHO PERISSE	2280205	2104	Antônia Luciene de Lima Ribeiro	ACS	R\$ 845,07	132	R\$ 111,55
22	CMS DOM HELDER CAMARA	2269651	2153	Gabriela Freire Lages Cavalcanti	MEDICO	R\$ 10.886,84	218	R\$ 2.373,33
23	CMS DOM HELDER CAMARA	2269651	2153	HOSANA PINHEIRO DE ALMEIDA	ENFERMEIRO	R\$ 4.634,94	218	R\$ 1.010,42
24	CMS DOM HELDER CAMARA	2269651	2153	ZULEIDA LUIZA COELHO	TECN ENFERMAGEM	R\$ 1.283,52	218	R\$ 279,81
25	CMS DOM HELDER CAMARA	2269651	2153	Regina Lúcia Lima	ACS	R\$ 845,07	218	R\$ 184,23
	CMS DOM HELDER CAMARA	2269651	2153	Rozana Rodrigues Saraiva	ACS	R\$ 845,07	218	R\$ 184,23
26	CMS DOM HELDER CAMARA	2269651	2153	Alex André Souza Silva	ACS	R\$ 845,07	218	R\$ 184,23
27	CMS DOM HELDER CAMARA	2269651	2153	Viviane de Freitas Gonçalves	ACS	R\$ 845,07	218	R\$ 184,23
	CMS DOM HELDER CAMARA	2269651	2153	Dayse Gusmão	ACS	R\$ 845,07	218	R\$ 184,23
28	CMS DOM HELDER CAMARA	2269651	2153	Alexandra Adão Magalhães	ACS	R\$ 845,07	218	R\$ 184,23
29	CMS DOM HELDER CAMARA	2269651	2153	Lenice Pinto Martins	ACS	R\$ 845,07	218	R\$ 184,23
30	CMS DOM HELDER CAMARA	2269651	2151	EDY MARIA PORTELLA DIAS ROHDE	MEDICO	R\$ 10.886,84	208	R\$ 2.264,46
31	CMS DOM HELDER CAMARA	2269651	2151	THAYS CONTI DE SOUZA OLIVEIRA	ENFERMEIRO	R\$ 4.634,94	208	R\$ 964,07
32	CMS DOM HELDER CAMARA	2269651	2151	Michele Cristine da Rocha	TECN ENFERMAGEM	R\$ 1.283,52	208	R\$ 266,97
33	CMS DOM HELDER CAMARA	2269651	2151	Jacqueline Cruz Neto	ACS	R\$ 845,07	208	R\$ 175,77
34	CMS DOM HELDER CAMARA	2269651	2151	Cleonice Andrade dos Santos	ACS	R\$ 845,07	208	R\$ 175,77
35	CMS DOM HELDER CAMARA	2269651	2151	Angélica Fernandes da Silva	ACS	R\$ 845,07	208	R\$ 175,77
36	CMS DOM HELDER CAMARA	2269651	2151	João Paulo Ribeiro da Silva	ACS	R\$ 845,07	208	R\$ 175,77
37	CMS DOM HELDER CAMARA	2269651	2151	Violeta Lourenço Chivazzolli	ACS	R\$ 845,07	208	R\$ 175,77
38	CMS DOM HELDER CAMARA	2269651	2151	Verônica Alves Ferreira	ACS	R\$ 845,07	208	R\$ 175,77
39	CMS DOM HELDER CAMARA	2269651	2152	Tamara Carneiro de Castro Monte	MEDICO	R\$ 10.886,84	204	R\$ 2.220,92
40	CMS DOM HELDER CAMARA	2269651	2152	BRUNA DRUMOND VICTORIA	ENFERMEIRO	R\$ 4.634,94	204	R\$ 945,53
41	CMS DOM HELDER CAMARA	2269651	2152	ADRIANA SILVA SOUZA	TECN ENFERMAGEM	R\$ 1.283,52	204	R\$ 261,84
42	CMS DOM HELDER CAMARA	2269651	2152	Tereza Cristina de Souza	ACS	R\$ 845,07	204	R\$ 172,39
	CMS DOM HELDER CAMARA	2269651	2152	Luiza Aparecida Brito	ACS	R\$ 845,07	204	R\$ 172,39
43	CMS DOM HELDER CAMARA	2269651	2152	Roseane França Sales	ACS	R\$ 845,07	204	R\$ 172,39
44	CMS DOM HELDER CAMARA	2269651	2152	Fátima Rodrigues Saraiva	ACS	R\$ 845,07	204	R\$ 172,39
	CMS DOM HELDER CAMARA	2269651	2152	Marcio Chagas Paz	ACS	R\$ 845,07	204	R\$ 172,39
45	CMS DOM HELDER CAMARA	2269651	2152	Claúdio Felindo	ACS	R\$ 845,07	204	R\$ 172,39
46	CMS DOM HELDER CAMARA	2269651	2152	Deborah Aparecida de Souza	ACS	R\$ 845,07	204	R\$ 172,39
47	CMS ALBERT SABIN	2270072	2140	Mônica Scherker Pieri	MEDICO	R\$ 10.886,84	96	R\$ 1.045,14
48	CMS ALBERT SABIN	2270072	2140	Carolina Faria Rodrigues	ENFERMEIRO	R\$ 4.634,94	96	R\$ 444,95
49	CMS ALBERT SABIN	2270072	2140	ELISANGELA BASILIO SANTOS	TECN ENFERMAGEM	R\$ 1.283,52	96	R\$ 123,22
50	CMS ALBERT SABIN	2270072	2140	Ana Zélia Alves Pinto	ACS	R\$ 845,07	96	R\$ 81,13
51	CMS ALBERT SABIN	2270072	2140	Devaldo Mendes de Oliveira	ACS	R\$ 845,07	96	R\$ 81,13
52	CMS ALBERT SABIN	2270072	2140	Fabiana dos Santos Silva	ACS	R\$ 845,07	96	R\$ 81,13
53	CMS ALBERT SABIN	2270072	2140	Maria Nilda Vital da Silva	ACS	R\$ 845,07	96	R\$ 81,13
54	CMS ALBERT SABIN	2270072	2140	Miquelangelo da Silva	ACS	R\$ 845,07	96	R\$ 81,13
55	CMS ALBERT SABIN	2270072	2140	Raquel de Jesus Barboza da Silva	ACS	R\$ 845,07	96	R\$ 81,13



PARTE VARIÁVEL 3 - VALORES ESF

Período (TRIMESTRE) de análise (mm/aaaa a mm/aaaa)		08/2013 a 10/2013		TOTAL DE MESES				
AP:2.1				3				
Nº	Nome da Unidade	CNES	Numero da equipe (ex. 2112)	NOME DO PROFISSIONAL	CATEGORIA	SALARIO BASE	TOTAL DE Ucs	Total do Valor (R\$)
56	CMS ALBERT SABIN	2270072	2136	AQUILA REGINA PINHEIRO	MEDICO	R\$ 10.886,84	137	R\$ 1.491,50
57	CMS ALBERT SABIN	2270072	2136	WALQUIRIA BAIHENSE DE ARAUJO COUTO	ENFERMEIRO	R\$ 4.634,94	137	R\$ 634,99
58	CMS ALBERT SABIN	2270072	2136	ELIANA SANTOS	TECN ENFERMAGEM	R\$ 1.283,52	137	R\$ 175,84
59	CMS ALBERT SABIN	2270072	2136	Claudia de Lima Soares	ACS	R\$ 845,07	137	R\$ 115,77
60	CMS ALBERT SABIN	2270072	2136	Carina Ferreira de Freitas	ACS	R\$ 845,07	137	R\$ 115,77
61	CMS ALBERT SABIN	2270072	2136	Marcus André Carneiro de Carvalho da Silva	ACS	R\$ 845,07	137	R\$ 115,77
	CMS ALBERT SABIN	2270072	2136	Thiago Pereira Oliveira Santos	ACS	R\$ 845,07	137	R\$ 115,77
62	CMS ALBERT SABIN	2270072	2136	Luis Carlos de Moraes	ACS	R\$ 845,07	137	R\$ 115,77
63	CMS ALBERT SABIN	2270072	2136	Aline Maria santos Silva	ACS	R\$ 845,07	137	R\$ 115,77
64	CMS ALBERT SABIN	2270072	2136	Rodolfo Pereira Rodrigues	ACS	R\$ 845,07	137	R\$ 115,77
65	CMS ALBERT SABIN	2270072	2138	ELIZABETH LABRUNA	MEDICO	R\$ 10.886,84	156	R\$ 1.698,35
66	CMS ALBERT SABIN	2270072	2138	BIANCA LIMA PESTANA	ENFERMEIRO	R\$ 4.634,94	156	R\$ 723,05
67	CMS ALBERT SABIN	2270072	2138	Damiana de Freitas Gonçalves da Costa	TECN ENFERMAGEM	R\$ 1.283,52	156	R\$ 200,23
68	CMS ALBERT SABIN	2270072	2138	Daniele Guedes Brum	ACS	R\$ 845,07	156	R\$ 131,83
69	CMS ALBERT SABIN	2270072	2138	Josefa da Costa Brito	ACS	R\$ 845,07	156	R\$ 131,83
70	CMS ALBERT SABIN	2270072	2138	Maria Delva Mourão de Sousa	ACS	R\$ 845,07	156	R\$ 131,83
71	CMS ALBERT SABIN	2270072	2138	Pamela da Silva Brito	ACS	R\$ 845,07	156	R\$ 131,83
72	CMS ALBERT SABIN	2270072	2138	Sergio Henrique Julio dos Santos	ACS	R\$ 845,07	156	R\$ 131,83
73	CMS ALBERT SABIN	2270072	2138	Lucia Helena Silva	ACS	R\$ 845,07	156	R\$ 131,83
74	CMS ALBERT SABIN	2270072	2139	ROSANE PETRELLI FICARA	MEDICO	R\$ 10.886,84	79	R\$ 860,06
#REF!	CMS ALBERT SABIN	2270072	2139	CLAUDIA CRISTINA SANTOS DE JESUS	TECN ENFERMAGEM	R\$ 1.283,52	79	R\$ 101,40
#REF!	CMS ALBERT SABIN	2270072	2139	Flavia Ribeiro	ACS	R\$ 845,07	79	R\$ 66,76
#REF!	CMS ALBERT SABIN	2270072	2139	Cintia Macena Barros	ACS	R\$ 845,07	79	R\$ 66,76
#REF!	CMS ALBERT SABIN	2270072	2139	Cristiane da Silva Pereira	ACS	R\$ 845,07	79	R\$ 66,76
#REF!	CMS ALBERT SABIN	2270072	2139	Liliane Gomes de Souza	ACS	R\$ 845,07	79	R\$ 66,76
#REF!	CMS ALBERT SABIN	2270072	2139	Paulo Teixeira de Mendonça	ACS	R\$ 845,07	79	R\$ 66,76
#REF!	CMS ALBERT SABIN	2270072	2139	Rosemeri Gomes da Silva	ACS	R\$ 845,07	79	R\$ 66,76
#REF!	CMS ALBERT SABIN	2270072	2141	MARCIA PEREIRA BOTAFOGO	MEDICO	R\$ 10.886,84	106	R\$ 1.154,01
#REF!	CMS ALBERT SABIN	2270072	2141	Felipe Tavares Souza	ENFERMEIRO	R\$ 4.634,94	106	R\$ 491,30
#REF!	CMS ALBERT SABIN	2270072	2141	MARIA LUZIA SILVA CAMPOS	TECN ENFERMAGEM	R\$ 1.283,52	106	R\$ 136,05
#REF!	CMS ALBERT SABIN	2270072	2141	Claudia Josefa da Silva	ACS	R\$ 845,07	106	R\$ 89,58
#REF!	CMS ALBERT SABIN	2270072	2141	Claudia Rosa Brandão	ACS	R\$ 845,07	106	R\$ 89,58
#REF!	CMS ALBERT SABIN	2270072	2141	Dayse Lucia Rosa da Silva	ACS	R\$ 845,07	106	R\$ 89,58
#REF!	CMS ALBERT SABIN	2270072	2141	Debora Marcelino de Almeida	ACS	R\$ 845,07	106	R\$ 89,58
#REF!	CMS ALBERT SABIN	2270072	2141	Fernanda Lourenço Braga Rodrigues	ACS	R\$ 845,07	106	R\$ 89,58
#REF!	CMS ALBERT SABIN	2270072	2141	Renato Diniz Rodrigues	ACS	R\$ 845,07	106	R\$ 89,58
#REF!	CMS ALBERT SABIN	2270072	2141	Wanda Azevedo Figueira	ACS	R\$ 845,07	106	R\$ 89,58
#REF!	CMS ALBERT SABIN	2270072	2137	VANESSA MAIA RANGEL	MEDICO	R\$ 10.886,84	136	R\$ 1.480,61
#REF!	CMS ALBERT SABIN	2270072	2137	GRAZIELLA PAULA GUIMARAES	ENFERMEIRO	R\$ 4.634,94	136	R\$ 630,35
#REF!	CMS ALBERT SABIN	2270072	2137	HELEN CRISTINA DO NASCIMENTO MACIEL	TECN ENFERMAGEM	R\$ 1.283,52	136	R\$ 174,56
#REF!	CMS ALBERT SABIN	2270072	2137	Luciana Araujo da Silva	ACS	R\$ 845,07	136	R\$ 114,93
#REF!	CMS ALBERT SABIN	2270072	2137	Maria Emilia de Souza	ACS	R\$ 845,07	136	R\$ 114,93
#REF!	CMS ALBERT SABIN	2270072	2137	Marcelo Virgínio da Silva	ACS	R\$ 845,07	136	R\$ 114,93
#REF!	CMS ALBERT SABIN	2270072	2137	Marcelo Santiago Pereira	ACS	R\$ 845,07	136	R\$ 114,93
#REF!	CMS ALBERT SABIN	2270072	2137	Paula Dayanna de Oliveira Justino	ACS	R\$ 845,07	136	R\$ 114,93
#REF!	CMS ALBERT SABIN	2270072	2137	Patricia de Macedo	ACS	R\$ 845,07	136	R\$ 114,93
#REF!	CMS PINDARO DE CARVALHO RODRIGUES	2288370	2146	PATRICIA TEIXEIRA ROSSETTI	MEDICO	R\$ 10.886,84	162	R\$ 1.763,67
#REF!	CMS PINDARO DE CARVALHO RODRIGUES	2288370	2146	CELI MARTINS MAIA	ENFERMEIRO	R\$ 4.634,94	162	R\$ 750,86
#REF!	CMS PINDARO DE CARVALHO RODRIGUES	2288370	2146	LIRIAN ALVES DAS CHAGAS ROMANO	TECN ENFERMAGEM	R\$ 1.283,52	162	R\$ 207,93
#REF!	CMS PINDARO DE CARVALHO RODRIGUES	2288370	2146	MILTON GOMES NUNES JUNIOR	ACS	R\$ 845,07	162	R\$ 136,90
105	CMS PINDARO DE CARVALHO RODRIGUES	2288370	2146	HAYAMA DOMINGUES CORREA PIMENTEL	ACS	R\$ 845,07	162	R\$ 136,90
106	CMS PINDARO DE CARVALHO RODRIGUES	2288370	2146	ROSILENE DA SILVA MOREIRA	ACS	R\$ 845,07	162	R\$ 136,90
107	CMS PINDARO DE CARVALHO RODRIGUES	2288370	2146	CAMILLA NASCIMENTO RODRIGUES	ACS	R\$ 845,07	162	R\$ 136,90
108	CMS PINDARO DE CARVALHO RODRIGUES	2288370	2146	MARIA DA PENHA DE OLIVEIRA	ACS	R\$ 845,07	162	R\$ 136,90
109	CMS PINDARO DE CARVALHO RODRIGUES	2288370	2146	EDMILSON GONÇALVES	ACS	R\$ 845,07	162	R\$ 136,90
110	CMS JOAO BARROS BARRETO	2280795	2102	FLAVIA BARBOSA PEIXOTO GUIDA	MEDICO	R\$ 10.886,84	120	R\$ 1.306,42
111	CMS JOAO BARROS BARRETO	2280795	2102	NADJA DE SOUZA MORAES	ENFERMEIRO	R\$ 4.634,94	120	R\$ 556,19
112	CMS JOAO BARROS BARRETO	2280795	2102	DAYSE JÚLIA SILVA RIBEIRO	TECN ENFERMAGEM	R\$ 1.283,52	120	R\$ 154,02
113	CMS JOAO BARROS BARRETO	2280795	2102	RACHEL CAVALCANTE GONÇALVES	ACS	R\$ 845,07	120	R\$ 101,41
114	CMS JOAO BARROS BARRETO	2280795	2102	MONICA DE AZEVEDO JEREMIAS	ACS	R\$ 845,07	120	R\$ 101,41
115	CMS JOAO BARROS BARRETO	2280795	2102	ELEN APARECIDA LOPES SOARES	ACS	R\$ 845,07	120	R\$ 101,41
116	CMS JOAO BARROS BARRETO	2280795	2102	ALESSANDRA DE OLIVEIRA MATIAS	ACS	R\$ 845,07	120	R\$ 101,41
117	CMS JOAO BARROS BARRETO	2280795	2102	TEREZINHA PIRES RIBEIRO	ACS	R\$ 845,07	120	R\$ 101,41
118	CMS JOAO BARROS BARRETO	2280795	2102	ELIANA JORGER	ACS	R\$ 845,07	120	R\$ 101,41
119	CMS JOAO BARROS BARRETO	2280795	2103	ILANA POLISTCHUCK NOGUEIRA	MEDICO	R\$ 10.886,84	52	R\$ 566,12
120	CMS JOAO BARROS BARRETO	2280795	2103	MARIANA CORREIA BATISTA	ENFERMEIRO	R\$ 4.634,94	52	R\$ 241,02
121	CMS JOAO BARROS BARRETO	2280795	2103	MICHELLE FERNANDES MEDINA DE JESUS	TECN ENFERMAGEM	R\$ 1.283,52	52	R\$ 66,74
122	CMS JOAO BARROS BARRETO	2280795	2103	BRUNA CARDOSO DA SILVA	ACS	R\$ 845,07	52	R\$ 43,94
123	CMS JOAO BARROS BARRETO	2280795	2103	CLÁUDIA PEREIRA	ACS	R\$ 845,07	52	R\$ 43,94

PARTE VARIÁVEL 3 - VALORES ESF

Período (TRIMESTRE) de análise (mm/aaaa a mm/aaaa)		08/2013 a 10/2013		TOTAL DE MESES				
AP:2.1				3				
Nº	Nome da Unidade	CNES	Numero da equipe (ex. 2112)	NOME DO PROFISSIONAL	CATEGORIA	SALARIO BASE	TOTAL DE Ucs	Total do Valor (R\$)
124	CMS JOAO BARROS BARRETO	2280795	2103	KARLA CRISTINA SILVA BASÍLIO	ACS	R\$ 845,07	52	R\$ 43,94
125	CMS JOAO BARROS BARRETO	2280795	2103	PATRÍCIA PACHECO BRANDÃO	ACS	R\$ 845,07	52	R\$ 43,94
126	CMS JOAO BARROS BARRETO	2280795	2103	ROSÂNGELA DE SOUZA CARDOSO	ACS	R\$ 845,07	52	R\$ 43,94
127	CMS JOAO BARROS BARRETO	2280795	2103	TAYNÁ MATIAS DE CASTRO	ACS	R\$ 845,07	52	R\$ 43,94
128	CMS JOAO BARROS BARRETO	2280795	2147	ANA LUCIA MONIZ GANEM	MEDICO	R\$ 10.886,84	90	R\$ 979,82
129	CMS JOAO BARROS BARRETO	2280795	2147	PRISCILA GOMES RODRIGUES	ENFERMEIRO	R\$ 4.634,94	90	R\$ 417,14
130	CMS JOAO BARROS BARRETO	2280795	2147	TATIANA BESSA DA SILVA	TECN ENFERMAGEM	R\$ 1.283,52	90	R\$ 115,52
131	CMS JOAO BARROS BARRETO	2280795	2147	RENATA FARIAS FERREIRA	ACS	R\$ 845,07	90	R\$ 76,06
#REF!	CMS JOAO BARROS BARRETO	2280795	2147	WILLIAM TAVARES LOPES	ACS	R\$ 845,07	90	R\$ 76,06
#REF!	CMS JOAO BARROS BARRETO	2280795	2147	BÁRBARA MARQUES DE MELO SILVA	ACS	R\$ 845,07	90	R\$ 76,06
#REF!	CMS JOAO BARROS BARRETO	2280795	2147	VERÔNICA DA COSTA ESPÍNDOLA	ACS	R\$ 845,07	90	R\$ 76,06
#REF!	CMS JOAO BARROS BARRETO	2280795	2147	BARBARA GURGEL DE SOUZA	ACS	R\$ 845,07	90	R\$ 76,06
#REF!	CMS JOAO BARROS BARRETO	2280795	2131	LETICIA DOS SANTOS PORTO GONCALVES	MEDICO	R\$ 10.886,84	130	R\$ 1.415,29
#REF!	CMS JOAO BARROS BARRETO	2280795	2131	RAFAELA ALVARENGA LEO COUTO	ENFERMEIRO	R\$ 4.634,94	130	R\$ 602,54
#REF!	CMS JOAO BARROS BARRETO	2280795	2131	ELIANA JERONIMO DOS SANTOS	TECN ENFERMAGEM	R\$ 1.283,52	130	R\$ 166,86
#REF!	CMS JOAO BARROS BARRETO	2280795	2131	ROSANGELA MORAES ELIAS BERNARDO	ACS	R\$ 845,07	130	R\$ 109,86
#REF!	CMS JOAO BARROS BARRETO	2280795	2131	RAFAELLA DE OLIVEIRA DINIZ	ACS	R\$ 845,07	130	R\$ 109,86
#REF!	CMS JOAO BARROS BARRETO	2280795	2131	ANA KAROLINE PEREIRA AMÉRICO	ACS	R\$ 845,07	130	R\$ 109,86
#REF!	CMS JOAO BARROS BARRETO	2280795	2131	STEPHANY MONTEIRO RAIOL	ACS	R\$ 845,07	130	R\$ 109,86
#REF!	CMS JOAO BARROS BARRETO	2280795	2131	REGINA DA SILVA IOTTI	ACS	R\$ 845,07	130	R\$ 109,86
#REF!	CMS JOAO BARROS BARRETO	2280795	2144	LIA OLIVEIRA REGO BARROS	MEDICO	R\$ 10.886,84	88	R\$ 958,04
#REF!	CMS JOAO BARROS BARRETO	2280795	2144	KARINE GOMES PENEDO DE AZEVEDO	ENFERMEIRO	R\$ 4.634,94	88	R\$ 407,87
#REF!	CMS JOAO BARROS BARRETO	2280795	2144	GLAUCIA ALVES DA SILVA	TECN ENFERMAGEM	R\$ 1.283,52	88	R\$ 112,95
#REF!	CMS JOAO BARROS BARRETO	2280795	2144	ROSILÉA SIQUEIRA MOURA	ACS	R\$ 845,07	88	R\$ 74,37
#REF!	CMS JOAO BARROS BARRETO	2280795	2144	ANA PAULA SILVA	ACS	R\$ 845,07	88	R\$ 74,37
#REF!	CMS JOAO BARROS BARRETO	2280795	2144	MARIA JOSÉ TEIXEIRA DA SILVA	ACS	R\$ 845,07	88	R\$ 74,37
#REF!	CMS JOAO BARROS BARRETO	2280795	2144	NATHALIA TAVARES LOPES	ACS	R\$ 845,07	88	R\$ 74,37
#REF!	CMS JOAO BARROS BARRETO	2280795	2144	CLÁUDIA JOSÉ DA COSTA ESPÍNDOLA	ACS	R\$ 845,07	88	R\$ 74,37
#REF!	CMS JOAO BARROS BARRETO	2280795	2144	SORAIA SIMONE ABREU DIAS DA SILVA	ACS	R\$ 845,07	88	R\$ 74,37
#REF!	CMS JOAO BARROS BARRETO	2280795	2145	IVAN EDUARDO CHOQUE JELAPA	MEDICO	R\$ 10.886,84	54	R\$ 587,89
#REF!	CMS JOAO BARROS BARRETO	2280795	2145	ARIANA DE SOUZA RODRIGUES DOS	ENFERMEIRO	R\$ 4.634,94	54	R\$ 250,29
#REF!	CMS JOAO BARROS BARRETO	2280795	2145	RENATA GONCALVES DE OLIVEIRA DA	TECN ENFERMAGEM	R\$ 1.283,52	54	R\$ 69,31
#REF!	CMS JOAO BARROS BARRETO	2280795	2145	LINDINALVA CORREIA LIMA	ACS	R\$ 845,07	54	R\$ 45,63
#REF!	CMS JOAO BARROS BARRETO	2280795	2145	LUZIANE DE SÁ	ACS	R\$ 845,07	54	R\$ 45,63
#REF!	CMS JOAO BARROS BARRETO	2280795	2145	FÁTIMA CARDOSO GASPAR	ACS	R\$ 845,07	54	R\$ 45,63
#REF!	CMS JOAO BARROS BARRETO	2280795	2145	IURY MARQUES SAYÃO	ACS	R\$ 845,07	54	R\$ 45,63
#REF!	CMS JOAO BARROS BARRETO	2280795	2145	MARCIA VICTOR DA SILVA AQUINO	ACS	R\$ 845,07	54	R\$ 45,63
#REF!	CMS JOAO BARROS BARRETO	2280795	2145	JANAÍNA LOPES TAVARES	ACS	R\$ 845,07	54	R\$ 45,63
#REF!	CF CANTAGALO PAVAO-PAVAOZINHO	6496989	2112	Radmila Martins Reginaldi	MEDICO	R\$ 10.886,84	81	R\$ 881,83
#REF!	CF CANTAGALO PAVAO-PAVAOZINHO	6496989	2112	Lilian Gomes Santiago	ENFERMEIRO	R\$ 4.634,94	81	R\$ 375,43
#REF!	CF CANTAGALO PAVAO-PAVAOZINHO	6496989	2112	JOANA RODRIGUES MARTINS	TECN ENFERMAGEM	R\$ 1.283,52	81	R\$ 103,97
#REF!	CF CANTAGALO PAVAO-PAVAOZINHO	6496989	2112	Fábio Luiz Ferreira da Silva	ACS	R\$ 845,07	81	R\$ 68,45
#REF!	CF CANTAGALO PAVAO-PAVAOZINHO	6496989	2112	Naiana Gomes Rodrigues	ACS	R\$ 845,07	81	R\$ 68,45
#REF!	CF CANTAGALO PAVAO-PAVAOZINHO	6496989	2112	Surama Alvarenga Goulart	ACS	R\$ 845,07	81	R\$ 68,45
#REF!	CF CANTAGALO PAVAO-PAVAOZINHO	6496989	2112	Gabriela Ferreira de Jesus	ACS	R\$ 845,07	81	R\$ 68,45
#REF!	CF CANTAGALO PAVAO-PAVAOZINHO	6496989	2112	Ana Paula Silva de Oliveira	ACS	R\$ 845,07	81	R\$ 68,45
#REF!	CF CANTAGALO PAVAO-PAVAOZINHO	6496989	2112	Pâmela Carvalho Caetano	ACS	R\$ 845,07	81	R\$ 68,45
#REF!	CF CANTAGALO PAVAO-PAVAOZINHO	6496989	2113	JAMILÉ DE AZEVEDO E SOUZA COSTA	MEDICO	R\$ 10.886,84	76	R\$ 827,40
#REF!	CF CANTAGALO PAVAO-PAVAOZINHO	6496989	2113	Shayanne da Costa Mendonça	ENFERMEIRO	R\$ 4.634,94	76	R\$ 352,26
#REF!	CF CANTAGALO PAVAO-PAVAOZINHO	6496989	2113	ISABEL CRISTINA JESUS DE BARROS DA	TECN ENFERMAGEM	R\$ 1.283,52	76	R\$ 97,55
#REF!	CF CANTAGALO PAVAO-PAVAOZINHO	6496989	2113	Roberta Bastos da Silva	ACS	R\$ 845,07	76	R\$ 64,23
#REF!	CF CANTAGALO PAVAO-PAVAOZINHO	6496989	2113	Renata Gomes Bastos	ACS	R\$ 845,07	76	R\$ 64,23
#REF!	CF CANTAGALO PAVAO-PAVAOZINHO	6496989	2113	Shesmillia Ayane Silva de Souza	ACS	R\$ 845,07	76	R\$ 64,23
#REF!	CF CANTAGALO PAVAO-PAVAOZINHO	6496989	2113	Marcela Tomaz R. do Nascimento	ACS	R\$ 845,07	76	R\$ 64,23
#REF!	CF CANTAGALO PAVAO-PAVAOZINHO	6496989	2113	Marcela Rosa Brandão Costa	ACS	R\$ 845,07	76	R\$ 64,23
#REF!	CF CANTAGALO PAVAO-PAVAOZINHO	6496989	2113	Ana Paula Oliveira da Silva	ACS	R\$ 845,07	76	R\$ 64,23
#REF!	CF CANTAGALO PAVAO-PAVAOZINHO	6496989	2114	Marcio Gama Guimarães	MEDICO	R\$ 10.886,84	132	R\$ 1.437,06
#REF!	CF CANTAGALO PAVAO-PAVAOZINHO	6496989	2114	Lorena Viana Vieira	ENFERMEIRO	R\$ 4.634,94	132	R\$ 611,81
#REF!	CF CANTAGALO PAVAO-PAVAOZINHO	6496989	2114	Paula Albino da Rocha Soares	TECN ENFERMAGEM	R\$ 1.283,52	132	R\$ 169,42
#REF!	CF CANTAGALO PAVAO-PAVAOZINHO	6496989	2114	Antônia Valbênice Alves de Oliveira	ACS	R\$ 845,07	132	R\$ 111,55
#REF!	CF CANTAGALO PAVAO-PAVAOZINHO	6496989	2114	Ariane Alves da Silva	ACS	R\$ 845,07	132	R\$ 111,55
#REF!	CF CANTAGALO PAVAO-PAVAOZINHO	6496989	2114	Denise Silva Martins	ACS	R\$ 845,07	132	R\$ 111,55
#REF!	CF CANTAGALO PAVAO-PAVAOZINHO	6496989	2114	Luana Sansão Bernardo da Silva	ACS	R\$ 845,07	132	R\$ 111,55
#REF!	CF CANTAGALO PAVAO-PAVAOZINHO	6496989	2114	Valdecir Alves dos Santos	ACS	R\$ 845,07	132	R\$ 111,55
#REF!	CF CANTAGALO PAVAO-PAVAOZINHO	6496989	2114	Jessica Rodrigues Campos	ACS	R\$ 845,07	132	R\$ 111,55
#REF!	CMS CHAPEU MANGUEIRA - BABILONIA	6632831	2135	JULIANNA SEQUEIRA SARDO	MEDICO	R\$ 10.886,84	82	R\$ 892,72
#REF!	CMS CHAPEU MANGUEIRA - BABILONIA	6632831	2135	Fabiana Baraldo Gomes	ENFERMEIRO	R\$ 4.634,94	82	R\$ 380,07
#REF!	CMS CHAPEU MANGUEIRA - BABILONIA	6632831	2135	PATRICIA ARAUJO DA SILVA	TECN ENFERMAGEM	R\$ 1.283,52	82	R\$ 105,25
#REF!	CMS CHAPEU MANGUEIRA - BABILONIA	6632831	2135	Alberto Antonio dos Santos	ACS	R\$ 845,07	82	R\$ 69,30

PARTE VARIÁVEL 3 - VALORES ESF

Período (TRIMESTRE) de análise (mm/aaaa a mm/aaaa)		08/2013 a 10/2013		TOTAL DE MESES				
AP:2.1				3				
Nº	Nome da Unidade	CNES	Numero da equipe (ex. 2112)	NOME DO PROFISSIONAL	CATEGORIA	SALARIO BASE	TOTAL DE Ucs	Total do Valor (R\$)
#REF!	CMS CHAPEU MANGUEIRA - BABILONIA	6632831	2135	Vanessa Cristina Carlos de Oliveira	ACS	R\$ 845,07	82	R\$ 69,30
#REF!	CMS CHAPEU MANGUEIRA - BABILONIA	6632831	2135	Amanda de Oliveira Pires	ACS	R\$ 845,07	82	R\$ 69,30
#REF!	CMS CHAPEU MANGUEIRA - BABILONIA	6632831	2135	Aparecida Lopes de Souza	ACS	R\$ 845,07	82	R\$ 69,30
#REF!	CMS CHAPEU MANGUEIRA - BABILONIA	6632831	2135	Aline Silva do Nascimento	ACS	R\$ 845,07	82	R\$ 69,30
#REF!	CMS CHAPEU MANGUEIRA - BABILONIA	6632831	2135	Renata Batista de Almeida	ACS	R\$ 845,07	82	R\$ 69,30
#REF!	CMS CHAPEU MANGUEIRA - BABILONIA	6632831	2134	MARILIA LUTTENBARCK BATALHA DE	MEDICO	R\$ 10.886,84	96	R\$ 1.045,14
#REF!	CMS CHAPEU MANGUEIRA - BABILONIA	6632831	2134	MARLINI DE OLIVEIRA ARAUJO	ENFERMEIRO	R\$ 4.634,94	96	R\$ 444,95
#REF!	CMS CHAPEU MANGUEIRA - BABILONIA	6632831	2134	Maycon Roberto de Oliveira Faria	TECN ENFERMAGEM	R\$ 1.283,52	96	R\$ 123,22
#REF!	CMS CHAPEU MANGUEIRA - BABILONIA	6632831	2134	Patrícia de Souza Monteiro Teixeira	ACS	R\$ 845,07	96	R\$ 81,13
#REF!	CMS CHAPEU MANGUEIRA - BABILONIA	6632831	2134	Roberta Souza Silva	ACS	R\$ 845,07	96	R\$ 81,13
#REF!	CMS CHAPEU MANGUEIRA - BABILONIA	6632831	2134	Maria Helena Rodrigues de Souza	ACS	R\$ 845,07	96	R\$ 81,13
#REF!	CMS CHAPEU MANGUEIRA - BABILONIA	6632831	2134	Márcia Silva de Araújo	ACS	R\$ 845,07	96	R\$ 81,13
#REF!	CMS CHAPEU MANGUEIRA - BABILONIA	6632831	2134	Andrea da Silva Barcelos	ACS	R\$ 845,07	96	R\$ 81,13
#REF!	CMS CHAPEU MANGUEIRA - BABILONIA	6632831	2134	Jocimara André de Altino	ACS	R\$ 845,07	96	R\$ 81,13
#REF!	CMS VILA CANOAS	3796310	2101	PATRYCIA ROSALLIA DE MELO ARAUJO	MEDICO	R\$ 10.886,84	66	R\$ 718,53
#REF!	CMS VILA CANOAS	3796310	2101	ESTER HECKER CARNEIRO	ENFERMEIRO	R\$ 4.634,94	66	R\$ 305,91
#REF!	CMS VILA CANOAS	3796310	2101	LUCIA FERREIRA DE OLIVEIRA	TECN ENFERMAGEM	R\$ 1.283,52	66	R\$ 84,71
#REF!	CMS VILA CANOAS	3796310	2101	ELISANGELA SILVA SANTOS	ACS	R\$ 845,07	66	R\$ 55,77
#REF!	CMS VILA CANOAS	3796310	2101	LUANA LUZIA DE OLIVEIRA RODRIGUES	ACS	R\$ 845,07	66	R\$ 55,77
#REF!	CMS VILA CANOAS	3796310	2101	LUZIA MARIA DA SILVA NASCIMENTO	ACS	R\$ 845,07	66	R\$ 55,77
#REF!	CMS VILA CANOAS	3796310	2101	GIVALDO DE ANDRADE LIMA	ACS	R\$ 845,07	66	R\$ 55,77
#REF!	CMS VILA CANOAS	3796310	2101	SANDRA HELENA DA ROCHA MARQUES	ACS	R\$ 845,07	66	R\$ 55,77
#REF!	CMS VILA CANOAS	3796310	2101	SIMONE CRISTINA DA SILVA	ACS	R\$ 845,07	66	R\$ 55,77
#REF!	CF SANTA MARTA	6272053	2107	Pedro Medeiros Hakme	MEDICO 20H	R\$ 5.443,42	210	R\$ 1.143,12
#REF!	CF SANTA MARTA	6272053	2107	SANCLER LUIZ DORIA GRAMMATICO	ENFERMEIRO	R\$ 4.634,94	210	R\$ 973,34
#REF!	CF SANTA MARTA	6272053	2107	Jaqueline de Assis Correa	TECN ENFERMAGEM	R\$ 1.283,52	210	R\$ 269,54
#REF!	CF SANTA MARTA	6272053	2107	Ana Cristina Paulino da Silva	ACS	R\$ 845,07	210	R\$ 177,46
#REF!	CF SANTA MARTA	6272053	2107	Anderson Carlos Felix Neves	ACS	R\$ 845,07	210	R\$ 177,46
#REF!	CF SANTA MARTA	6272053	2107	Maria Dolores Meireles Mendonça da Cunha	ACS	R\$ 845,07	210	R\$ 177,46
#REF!	CF SANTA MARTA	6272053	2107	Suzane Rezende do Nascimento	ACS	R\$ 845,07	210	R\$ 177,46
#REF!	CF SANTA MARTA	6272053	2107	Viviane Silva de Souza	ACS	R\$ 845,07	210	R\$ 177,46
#REF!	CF SANTA MARTA	6272053	2107	Regis Carmo dos Santos	ACS	R\$ 845,07	210	R\$ 177,46
#REF!	CF SANTA MARTA	6272053	2108	Rogério Arantes Villela	MEDICO	R\$ 10.886,84	118	R\$ 1.284,65
#REF!	CF SANTA MARTA	6272053	2108	Suelen Cristina Cruzeiro Giroto	ENFERMEIRO	R\$ 4.634,94	118	R\$ 546,92
#REF!	CF SANTA MARTA	6272053	2108	Leonardo Prado dos Santos	TECN ENFERMAGEM	R\$ 1.283,52	118	R\$ 151,46
#REF!	CF SANTA MARTA	6272053	2108	Devanei da Silva Ferreira	ACS	R\$ 845,07	118	R\$ 99,72
#REF!	CF SANTA MARTA	6272053	2108	Edna dos Santos Souza	ACS	R\$ 845,07	118	R\$ 99,72
#REF!	CF SANTA MARTA	6272053	2108	Fabiana Aparecida da Silva	ACS	R\$ 845,07	118	R\$ 99,72
#REF!	CF SANTA MARTA	6272053	2108	Sabrina de Souza Barbosa	ACS	R\$ 845,07	118	R\$ 99,72
#REF!	CF SANTA MARTA	6272053	2108	Washington Cardoso da Silva	ACS	R\$ 845,07	118	R\$ 99,72
#REF!	CF SANTA MARTA	6272053	2108	Aline Fabiana dos Santos Barcelos	ACS	R\$ 845,07	118	R\$ 99,72
#REF!	CF SANTA MARTA	6272053	2109	Pedro Medeiros Hakme	MEDICO 20H	R\$ 5.443,42	152	R\$ 827,40
#REF!	CF SANTA MARTA	6272053	2109	ARLENE SOUZA LOPES	ENFERMEIRO	R\$ 4.634,94	152	R\$ 704,51
#REF!	CF SANTA MARTA	6272053	2109	JULIO CEZAR COSTA DE CARVALHO	TECN ENFERMAGEM	R\$ 1.283,52	152	R\$ 195,10
#REF!	CF SANTA MARTA	6272053	2109	Ana Marta Paulino	ACS	R\$ 845,07	152	R\$ 128,45
#REF!	CF SANTA MARTA	6272053	2109	Eliane dos Santos Souza	ACS	R\$ 845,07	152	R\$ 128,45
#REF!	CF SANTA MARTA	6272053	2109	Aline Tomé Paulino	ACS	R\$ 845,07	152	R\$ 128,45
#REF!	CF SANTA MARTA	6272053	2109	Joana D'Arc Almeida da Conceição	ACS	R\$ 845,07	152	R\$ 128,45
#REF!	CF SANTA MARTA	6272053	2109	Jueslânia Valdemiro Carvalho	ACS	R\$ 845,07	152	R\$ 128,45
#REF!	CF SANTA MARTA	6272053	2109	Suelen Dalila dos Santos Alves Ferreira	ACS	R\$ 845,07	152	R\$ 128,45
#REF!	CF RINALDO DE LAMARE	6506232	2120	ANGELA MARIA ARAUJO COSTA	MEDICO 20H	R\$ 5.443,42	130	R\$ 707,64
#REF!	CF RINALDO DE LAMARE	6506232	2120	RENATA DA SILVA RODRIGUES	ENFERMEIRO	R\$ 4.634,94	130	R\$ 602,54
#REF!	CF RINALDO DE LAMARE	6506232	2120	ANA PAULA DOS SANTOS ROMOALDO	TECN ENFERMAGEM	R\$ 1.283,52	130	R\$ 166,86
#REF!	CF RINALDO DE LAMARE	6506232	2120	Danielle Nascimento da Silva	TECN ENFERMAGEM	R\$ 1.283,52	130	R\$ 166,86
#REF!	CF RINALDO DE LAMARE	6506232	2120	Adriana Dias de Jesus	ACS	R\$ 845,07	130	R\$ 109,86
#REF!	CF RINALDO DE LAMARE	6506232	2120	Tatiana dos Santos Borges	ACS	R\$ 845,07	130	R\$ 109,86
#REF!	CF RINALDO DE LAMARE	6506232	2120	Marlei Goretti de Souza Valentim	ACS	R\$ 845,07	130	R\$ 109,86
#REF!	CF RINALDO DE LAMARE	6506232	2120	Barbara Oliveira da Silva	ACS	R\$ 845,07	130	R\$ 109,86
#REF!	CF RINALDO DE LAMARE	6506232	2120	Cláudio Lopes dos Santos	ACS	R\$ 845,07	130	R\$ 109,86
#REF!	CF RINALDO DE LAMARE	6506232	2120	Mayra Barbosa dos Anjos	ACS	R\$ 845,07	130	R\$ 109,86
#REF!	CF RINALDO DE LAMARE	6506232	2118	RENATA CHAVES	MEDICO 20H	R\$ 5.443,42	112	R\$ 609,66
#REF!	CF RINALDO DE LAMARE	6506232	2118	Bianca Soares da Silva	ENFERMEIRO	R\$ 4.634,94	112	R\$ 519,11
#REF!	CF RINALDO DE LAMARE	6506232	2118	SAMARA FELICIANO MENDES	TECN ENFERMAGEM	R\$ 1.283,52	112	R\$ 143,75
#REF!	CF RINALDO DE LAMARE	6506232	2118	Ana Flávia Pereira da Silva	ACS	R\$ 845,07	112	R\$ 94,65
#REF!	CF RINALDO DE LAMARE	6506232	2118	Larissa Ferreira Amaral	ACS	R\$ 845,07	112	R\$ 94,65
#REF!	CF RINALDO DE LAMARE	6506232	2118	Ana Cristina Alves de A Silva	ACS	R\$ 845,07	112	R\$ 94,65
#REF!	CF RINALDO DE LAMARE	6506232	2118	Ligia Maria Gomes da Silva	ACS	R\$ 845,07	112	R\$ 94,65
#REF!	CF RINALDO DE LAMARE	6506232	2118	Amanda da Silva Viana	ACS	R\$ 845,07	112	R\$ 94,65
#REF!	CF RINALDO DE LAMARE	6506232	2118	Ana Natália da Silva Campos	ACS	R\$ 845,07	112	R\$ 94,65



PARTE VARIÁVEL 3 - VALORES ESF

Período (TRIMESTRE) de análise (mm/aaaa a mm/aaaa)		08/2013 a 10/2013		TOTAL DE MESES				
AP:2.1				3				
Nº	Nome da Unidade	CNES	Numero da equipe (ex. 2112)	NOME DO PROFISSIONAL	CATEGORIA	SALARIO BASE	TOTAL DE Ucs	Total do Valor (R\$)
#REF!	CF RINALDO DE LAMARE	6506232	2121	EDILA MARIA MOREIRA MORGAN	MEDICO	R\$ 10.886,84	62	R\$ 674,98
#REF!	CF RINALDO DE LAMARE	6506232	2121	Leoana Reis Marques	ENFERMEIRO	R\$ 4.634,94	62	R\$ 287,37
#REF!	CF RINALDO DE LAMARE	6506232	2121	Janieet Marques Machado	TECN ENFERMAGEM	R\$ 1.283,52	62	R\$ 79,58
#REF!	CF RINALDO DE LAMARE	6506232	2121	Solange Cristina da Silva Mendes	ACS	R\$ 845,07	62	R\$ 52,39
#REF!	CF RINALDO DE LAMARE	6506232	2121	Francielma Reis das Chagas	ACS	R\$ 845,07	62	R\$ 52,39
#REF!	CF RINALDO DE LAMARE	6506232	2121	Carlos José do Nascimento Rodrigues	ACS	R\$ 845,07	62	R\$ 52,39
#REF!	CF RINALDO DE LAMARE	6506232	2121	Carolina Alves Ribeiro Ramos	ACS	R\$ 845,07	62	R\$ 52,39
#REF!	CF RINALDO DE LAMARE	6506232	2121	Felipe Nunes Guerreiro	ACS	R\$ 845,07	62	R\$ 52,39
#REF!	CF RINALDO DE LAMARE	6506232	2121	Alexandre Tavares Carreiro	ACS	R\$ 845,07	62	R\$ 52,39
#REF!	CF RINALDO DE LAMARE	6506232	2122	ANGELA MARIA ARAUJO COSTA	MEDICO 20H	R\$ 5.443,42	132	R\$ 718,53
#REF!	CF RINALDO DE LAMARE	6506232	2122	Danielle Paradelas Feitosa	ENFERMEIRO	R\$ 4.634,94	132	R\$ 611,81
#REF!	CF RINALDO DE LAMARE	6506232	2122	WALDO RODRIGO NASCIMENTO DE LIMA	TECN ENFERMAGEM	R\$ 1.283,52	132	R\$ 169,42
#REF!	CF RINALDO DE LAMARE	6506232	2122	Maria Lúcia Vieira	ACS	R\$ 845,07	132	R\$ 111,55
#REF!	CF RINALDO DE LAMARE	6506232	2122	Miriam Alves Barreto	ACS	R\$ 845,07	132	R\$ 111,55
#REF!	CF RINALDO DE LAMARE	6506232	2122	Raimunda Luziana Ferreira de Souza	ACS	R\$ 845,07	132	R\$ 111,55
#REF!	CF RINALDO DE LAMARE	6506232	2122	Érica Melo Moreira de Araújo	ACS	R\$ 845,07	132	R\$ 111,55
#REF!	CF RINALDO DE LAMARE	6506232	2122	Flaubert Douglas Caetano da Silva	ACS	R\$ 845,07	132	R\$ 111,55
#REF!	CF RINALDO DE LAMARE	6506232	2122	Vânia Paula Tavares de Melo	ACS	R\$ 845,07	132	R\$ 111,55
#REF!	CF RINALDO DE LAMARE	6506232	2115	CASSIA KIRSCH LANES	MEDICO 20H	R\$ 5.443,42	129	R\$ 702,20
#REF!	CF RINALDO DE LAMARE	6506232	2115	MAYKELINE DOS SANTOS LEITE	ENFERMEIRO	R\$ 4.634,94	129	R\$ 597,91
#REF!	CF RINALDO DE LAMARE	6506232	2115	CRISTIANE ESPINOLA ARAUJO	TECN ENFERMAGEM	R\$ 1.283,52	129	R\$ 165,57
#REF!	CF RINALDO DE LAMARE	6506232	2115	Mônica Batista Rodrigues	TECN ENFERMAGEM	R\$ 1.283,52	129	R\$ 165,57
#REF!	CF RINALDO DE LAMARE	6506232	2115	Elizângela Leal Fagundes	ACS	R\$ 845,07	129	R\$ 109,01
#REF!	CF RINALDO DE LAMARE	6506232	2115	Josélia Katia de Oliveira	ACS	R\$ 845,07	129	R\$ 109,01
#REF!	CF RINALDO DE LAMARE	6506232	2115	André Rodrigues Ripardo	ACS	R\$ 845,07	129	R\$ 109,01
#REF!	CF RINALDO DE LAMARE	6506232	2115	Alessandra Chaves da Silva	ACS	R\$ 845,07	129	R\$ 109,01
#REF!	CF RINALDO DE LAMARE	6506232	2115	Eliane Paiva Costa da Silva	ACS	R\$ 845,07	129	R\$ 109,01
#REF!	CF RINALDO DE LAMARE	6506232	2115	Dulcineia Araújo de Mesquita	ACS	R\$ 845,07	129	R\$ 109,01
#REF!	CF RINALDO DE LAMARE	6506232	2116	RENATA CHAVES	MEDICO 20H	R\$ 5.443,42	130	R\$ 707,64
#REF!	CF RINALDO DE LAMARE	6506232	2116	GISELLE EVANGELISTA DO NASCIMENTO	ENFERMEIRO	R\$ 4.634,94	130	R\$ 602,54
#REF!	CF RINALDO DE LAMARE	6506232	2116	MARCIA DINIZ DA SILVA	TECN ENFERMAGEM	R\$ 1.283,52	130	R\$ 166,86
#REF!	CF RINALDO DE LAMARE	6506232	2116	Carlos Marcondes Alves Ximenes	ACS	R\$ 845,07	130	R\$ 109,86
#REF!	CF RINALDO DE LAMARE	6506232	2116	Adalgisa da Silva	ACS	R\$ 845,07	130	R\$ 109,86
#REF!	CF RINALDO DE LAMARE	6506232	2116	Jefferson Vieira da Conceição	ACS	R\$ 845,07	130	R\$ 109,86
#REF!	CF RINALDO DE LAMARE	6506232	2116	Flávia da Silva de Oliveira	ACS	R\$ 845,07	130	R\$ 109,86
#REF!	CF RINALDO DE LAMARE	6506232	2116	Dorilene de Lima Freitas	ACS	R\$ 845,07	130	R\$ 109,86
#REF!	CF RINALDO DE LAMARE	6506232	2116	Claudia Maria Francisca da Silva	ACS	R\$ 845,07	130	R\$ 109,86
#REF!	CF RINALDO DE LAMARE	6506232	2117	CASSIA KIRSCH LANES	MEDICO 20H	R\$ 5.443,42	141	R\$ 767,52
#REF!	CF RINALDO DE LAMARE	6506232	2117	Renata de Mello Cardoso	ENFERMEIRO	R\$ 4.634,94	141	R\$ 653,53
#REF!	CF RINALDO DE LAMARE	6506232	2117	FLAVIA VALERIO DA SILVA LIMA	TECN ENFERMAGEM	R\$ 1.283,52	141	R\$ 180,98
#REF!	CF RINALDO DE LAMARE	6506232	2117	John William Peçanha Mesquita	ACS	R\$ 845,07	141	R\$ 119,15
#REF!	CF RINALDO DE LAMARE	6506232	2117	Leidigiane Pereira Nunes da Silva	ACS	R\$ 845,07	141	R\$ 119,15
#REF!	CF RINALDO DE LAMARE	6506232	2117	Flavia da Silva Viana	ACS	R\$ 845,07	141	R\$ 119,15
#REF!	CF RINALDO DE LAMARE	6506232	2117	Maira de Brito	ACS	R\$ 845,07	141	R\$ 119,15
#REF!	CF RINALDO DE LAMARE	6506232	2117	Cintia Eva Machado	ACS	R\$ 845,07	141	R\$ 119,15
#REF!	CF RINALDO DE LAMARE	6506232	2117	Rita de Cássia Vieira Smith	ACS	R\$ 845,07	141	R\$ 119,15
#REF!	CF RINALDO DE LAMARE	6506232	2117	Claudia Fernanda da Silva de Oliveira	ACS	R\$ 845,07	141	R\$ 119,15
#REF!	CF RINALDO DE LAMARE	6506232	2119	CLAUDIA MARIA COSTA CASTELLO	MEDICO	R\$ 10.886,84	156	R\$ 1.698,35
#REF!	CF RINALDO DE LAMARE	6506232	2119	Neuza Denise Paim Bitencourt	ENFERMEIRO	R\$ 4.634,94	156	R\$ 723,05
#REF!	CF RINALDO DE LAMARE	6506232	2119	CAMILA PERES GALLEG0	TECN ENFERMAGEM	R\$ 1.283,52	156	R\$ 200,23
#REF!	CF RINALDO DE LAMARE	6506232	2119	Marta Regina Silva Batista	ACS	R\$ 845,07	156	R\$ 131,83
#REF!	CF RINALDO DE LAMARE	6506232	2119	Patrícia Malta de Campos Sá Brito	ACS	R\$ 845,07	156	R\$ 131,83
#REF!	CF RINALDO DE LAMARE	6506232	2119	Vania de Souza Vieira Barbosa	ACS	R\$ 845,07	156	R\$ 131,83
#REF!	CF RINALDO DE LAMARE	6506232	2119	André Sousa Vieira	ACS	R\$ 845,07	156	R\$ 131,83
#REF!	CF RINALDO DE LAMARE	6506232	2119	Girleone dos Santos Pandine	ACS	R\$ 845,07	156	R\$ 131,83
#REF!	CF RINALDO DE LAMARE	6506232	2119	Laiza Monteiro dos Santos	ACS	R\$ 845,07	156	R\$ 131,83
#REF!	CMS MANOEL JOSE FERREIRA	2708434	2142	LIGIA LORANDI FERREIRA CARNEIRO	MEDICO 20H	R\$ 5.443,42	189	R\$ 1.028,81
#REF!	CMS MANOEL JOSE FERREIRA	2708434	2142	Maria Conceição Schorn Harb	ENFERMEIRO	R\$ 4.634,94	189	R\$ 876,00
#REF!	CMS MANOEL JOSE FERREIRA	2708434	2142	ROBERTSON LEANDRO SILVA	TECN ENFERMAGEM	R\$ 1.283,52	189	R\$ 242,59
#REF!	CMS MANOEL JOSE FERREIRA	2708434	2142	BRUNA DE AZEVEDO SILVA	ACS	R\$ 845,07	189	R\$ 159,72
#REF!	CMS MANOEL JOSE FERREIRA	2708434	2142	CINTIA LIMA PEREIRA	ACS	R\$ 845,07	189	R\$ 159,72
#REF!	CMS MANOEL JOSE FERREIRA	2708434	2142	CLAUDIA FRANCISCA FEITOSA DE SOUSA	ACS	R\$ 845,07	189	R\$ 159,72
#REF!	CMS MANOEL JOSE FERREIRA	2708434	2142	KILIANE NASCIMENTO NOBRE	ACS	R\$ 845,07	189	R\$ 159,72
#REF!	CMS MANOEL JOSE FERREIRA	2708434	2142	LILIAN OLIVEIRA DA SILVA	ACS	R\$ 845,07	189	R\$ 159,72
#REF!	CMS MANOEL JOSE FERREIRA	2708434	2142	LILLIAN ELIZA BARBOSA DA SILVA	ACS	R\$ 845,07	189	R\$ 159,72
#REF!	CMS MANOEL JOSE FERREIRA	2708434	2143	LIGIA LORANDI FERREIRA CARNEIRO	MEDICO 20H	R\$ 5.443,42	278	R\$ 1.513,27
#REF!	CMS MANOEL JOSE FERREIRA	2708434	2143	TAYS PISCITELLE FANCHIN	ENFERMEIRO	R\$ 4.634,94	278	R\$ 1.288,51
#REF!	CMS MANOEL JOSE FERREIRA	2708434	2143	ROSANE RODRIGUES DA SILVA	TECN ENFERMAGEM	R\$ 1.283,52	278	R\$ 356,82
#REF!	CMS MANOEL JOSE FERREIRA	2708434	2143	ADRIANE DE SOUZA MESQUITA SILVA	ACS	R\$ 845,07	278	R\$ 234,93

PARTE VARIÁVEL 3 - VALORES ESF

Período (TRIMESTRE) de análise (mm/aaaa a mm/aaaa)		08/2013 a 10/2013		TOTAL DE MESES				
AP:2.1				3				
Nº	Nome da Unidade	CNES	Numero da equipe (ex. 2112)	NOME DO PROFISSIONAL	CATEGORIA	SALARIO BASE	TOTAL DE Ucs	Total do Valor (R\$)
#REF!	CMS MANOEL JOSE FERREIRA	2708434	2143	Luciana Nogueira de LIMA	ACS	R\$ 845,07	278	R\$ 234,93
#REF!	CMS MANOEL JOSE FERREIRA	2708434	2143	ELISÂNGELA DE ALBUQUERQUE RIBEIRO	ACS	R\$ 845,07	278	R\$ 234,93
#REF!	CMS MANOEL JOSE FERREIRA	2708434	2143	LORENA BRAGA DE CASTRO	ACS	R\$ 845,07	278	R\$ 234,93
#REF!	CMS MANOEL JOSE FERREIRA	2708434	2143	MARIA DO CARMO BARROSO DOS SANTOS	ACS	R\$ 845,07	278	R\$ 234,93
#REF!	CMS MANOEL JOSE FERREIRA	2708434	2143	MONICA RODRIGUES DOS PASSOS	ACS	R\$ 845,07	278	R\$ 234,93
#REF!	CMS MANOEL JOSE FERREIRA	2708434	2150	MARIANA GOMES FERNANDES	MEDICO	R\$ 10.886,84	162	R\$ 1.763,67
#REF!	CMS MANOEL JOSE FERREIRA	2708434	2150	MARIANA PAULINO ALVES	ENFERMEIRO	R\$ 4.634,94	162	R\$ 750,86
#REF!	CMS MANOEL JOSE FERREIRA	2708434	2150	Aline Izidoro Felix Mortimer	TECN ENFERMAGEM	R\$ 1.283,52	162	R\$ 207,93
#REF!	CMS MANOEL JOSE FERREIRA	2708434	2150	CARLOS ANDRÉ DE P. FARIAS	ACS	R\$ 845,07	162	R\$ 136,90
#REF!	CMS MANOEL JOSE FERREIRA	2708434	2150	CLAUDIA REGINA FERREIRA	ACS	R\$ 845,07	162	R\$ 136,90
#REF!	CMS MANOEL JOSE FERREIRA	2708434	2150	Carlos Henrique Santos Bazilio	ACS	R\$ 845,07	162	R\$ 136,90
#REF!	CMS MANOEL JOSE FERREIRA	2708434	2150	RUBENS AUGUSTO DO NASCIMENTO	ACS	R\$ 845,07	162	R\$ 136,90
#REF!	CMS MANOEL JOSE FERREIRA	2708434	2150	SHEILA MARIA DA SILVA	ACS	R\$ 845,07	162	R\$ 136,90
#REF!	CMS MANOEL JOSE FERREIRA	2708434	2150	Roger Soares De Araújo	ACS	R\$ 845,07	162	R\$ 136,90
#REF!	CMS MANOEL JOSE FERREIRA	2708434	2148	PATRICIA MARIA DE BARROS THOMAS	MEDICO 20H	R\$ 5.443,42	250	R\$ 1.360,86
#REF!	CMS MANOEL JOSE FERREIRA	2708434	2148	RITA DE CASSIA MENESES SANTOS	TECN ENFERMAGEM	R\$ 1.283,52	250	R\$ 320,88
#REF!	CMS MANOEL JOSE FERREIRA	2708434	2148	JULIANA DOS SANTOS MACHADO	ACS	R\$ 845,07	250	R\$ 211,27
#REF!	CMS MANOEL JOSE FERREIRA	2708434	2148	ALAN CARLOS MACHADO	ACS	R\$ 845,07	250	R\$ 211,27
#REF!	CMS MANOEL JOSE FERREIRA	2708434	2148	BRUNO GOMES DA SILVA	ACS	R\$ 845,07	250	R\$ 211,27
#REF!	CMS MANOEL JOSE FERREIRA	2708434	2148	BARBARA ELIENE SANTOS DE JESUS	ACS	R\$ 845,07	250	R\$ 211,27
#REF!	CMS MANOEL JOSE FERREIRA	2708434	2148	VANESSA ARAÚJO DIOGO	ACS	R\$ 845,07	250	R\$ 211,27
#REF!	CMS MANOEL JOSE FERREIRA	2708434	2148	VANESSA MONTEIRO DA SILVA	ACS	R\$ 845,07	250	R\$ 211,27
#REF!	CMS MANOEL JOSE FERREIRA	2708434	2149	PATRICIA MARIA DE BARROS THOMAS	MEDICO 20H	R\$ 5.443,42	278	R\$ 1.513,27
#REF!	CMS MANOEL JOSE FERREIRA	2708434	2149	Ana Cristina dos Santos Rangel	ENFERMEIRO	R\$ 4.634,94	278	R\$ 1.288,51
#REF!	CMS MANOEL JOSE FERREIRA	2708434	2149	ESTHER LEONOR COSTA	TECN ENFERMAGEM	R\$ 1.283,52	278	R\$ 356,82
#REF!	CMS MANOEL JOSE FERREIRA	2708434	2149	Dayanna Faria da Silva	ACS	R\$ 845,07	278	R\$ 234,93
#REF!	CMS MANOEL JOSE FERREIRA	2708434	2149	ANA PAULA DE LIMA	ACS	R\$ 845,07	278	R\$ 234,93
#REF!	CMS MANOEL JOSE FERREIRA	2708434	2149	Dávila Maria Pereira de Oliveira	ACS	R\$ 845,07	278	R\$ 234,93
#REF!	CMS MANOEL JOSE FERREIRA	2708434	2149	MANOEL ALVES DE SOUZA	ACS	R\$ 845,07	278	R\$ 234,93
#REF!	CMS MANOEL JOSE FERREIRA	2708434	2149	Jacqueline Santos da Silva	ACS	R\$ 845,07	278	R\$ 234,93
#REF!	CMS MANOEL JOSE FERREIRA	2708434	2149	Emilia Pereira Da Silva Freire	ACS	R\$ 845,07	278	R\$ 234,93
#REF!	CF MARIA DO SOCORRO	6503772	2126	MARCOS PAULO VELOSO CORREIA	MEDICO 20H	R\$ 5.443,42	122	R\$ 664,10
#REF!	CF MARIA DO SOCORRO	6503772	2126	VIVIANE CRISTINA DA SILVA FERREIRA	ENFERMEIRO	R\$ 4.634,94	122	R\$ 565,46
#REF!	CF MARIA DO SOCORRO	6503772	2126	Walber das Neves Lengruber	ENFERMEIRO	R\$ 4.634,94	122	R\$ 565,46
#REF!	CF MARIA DO SOCORRO	6503772	2126	ROSA MARIA DE CASTRO VILLAS BOAS	TECN ENFERMAGEM	R\$ 1.283,52	122	R\$ 156,59
#REF!	CF MARIA DO SOCORRO	6503772	2126	Eden José Santos	ACS	R\$ 845,07	122	R\$ 103,10
#REF!	CF MARIA DO SOCORRO	6503772	2126	Enilzete Ferreira de Brito	ACS	R\$ 845,07	122	R\$ 103,10
#REF!	CF MARIA DO SOCORRO	6503772	2126	Carlos Aurélio da Silva	ACS	R\$ 845,07	122	R\$ 103,10
#REF!	CF MARIA DO SOCORRO	6503772	2126	Juliana Oliveira Paiva	ACS	R\$ 845,07	122	R\$ 103,10
#REF!	CF MARIA DO SOCORRO	6503772	2126	Denize Borges da Silva	ACS	R\$ 845,07	122	R\$ 103,10
#REF!	CF MARIA DO SOCORRO	6503772	2126	Vera Regina Soares de Santana	ACS	R\$ 845,07	122	R\$ 103,10
#REF!	CF MARIA DO SOCORRO	6503772	2132	Isa Haro Martins	MEDICO	R\$ 10.886,84	70	R\$ 762,08
#REF!	CF MARIA DO SOCORRO	6503772	2132	Juliana Nascimento Nogueira	ENFERMEIRO	R\$ 4.634,94	70	R\$ 324,45
#REF!	CF MARIA DO SOCORRO	6503772	2132	Micheline Nogueira da Silva	TECN ENFERMAGEM	R\$ 1.283,52	70	R\$ 89,85
#REF!	CF MARIA DO SOCORRO	6503772	2132	Ana Paula Mendes Barbosa	ACS	R\$ 845,07	70	R\$ 59,15
#REF!	CF MARIA DO SOCORRO	6503772	2132	Katia Cristina Silveira de Souza	ACS	R\$ 845,07	70	R\$ 59,15
#REF!	CF MARIA DO SOCORRO	6503772	2132	Eliévison Limeira dos Flôres	ACS	R\$ 845,07	70	R\$ 59,15
#REF!	CF MARIA DO SOCORRO	6503772	2132	Marcelo de Jesus Oliveira	ACS	R\$ 845,07	70	R\$ 59,15
#REF!	CF MARIA DO SOCORRO	6503772	2132	Elaine Gomes Eloi	ACS	R\$ 845,07	70	R\$ 59,15
#REF!	CF MARIA DO SOCORRO	6503772	2130	Marcos Adams Goldraich	MEDICO	R\$ 10.886,84	159	R\$ 1.731,01
#REF!	CF MARIA DO SOCORRO	6503772	2130	MIRIAM MAROTTA CORTES	ENFERMEIRO	R\$ 4.634,94	159	R\$ 736,96
#REF!	CF MARIA DO SOCORRO	6503772	2130	ANDREA FORTUNATA FERREIRA	TECN ENFERMAGEM	R\$ 1.283,52	159	R\$ 204,08
#REF!	CF MARIA DO SOCORRO	6503772	2130	Ana Lucia Damasceno da Silva	ACS	R\$ 845,07	159	R\$ 134,37
#REF!	CF MARIA DO SOCORRO	6503772	2130	Luciana Teixeira Francisco	ACS	R\$ 845,07	159	R\$ 134,37
#REF!	CF MARIA DO SOCORRO	6503772	2130	Raika Hevely Soares de Carvalho	ACS	R\$ 845,07	159	R\$ 134,37
#REF!	CF MARIA DO SOCORRO	6503772	2130	Paula Franssinete Alves da Silveira	ACS	R\$ 845,07	159	R\$ 134,37
#REF!	CF MARIA DO SOCORRO	6503772	2130	Priscila Barbosa Amaro	ACS	R\$ 845,07	159	R\$ 134,37
#REF!	CF MARIA DO SOCORRO	6503772	2130	Raquel Gonçalves Martins	ACS	R\$ 845,07	159	R\$ 134,37
#REF!	CF MARIA DO SOCORRO	6503772	2133	GUILHERME WAGNER	MEDICO 20H	R\$ 5.443,42	160	R\$ 870,95
#REF!	CF MARIA DO SOCORRO	6503772	2133	PRISCILA ARAUJO RAMOS	ENFERMEIRO	R\$ 4.634,94	160	R\$ 741,59
#REF!	CF MARIA DO SOCORRO	6503772	2133	EVA MENDES DA SILVA	TECN ENFERMAGEM	R\$ 1.283,52	160	R\$ 205,36
#REF!	CF MARIA DO SOCORRO	6503772	2133	Ana Maria Araújo Matias Campos	ACS	R\$ 845,07	160	R\$ 135,21
#REF!	CF MARIA DO SOCORRO	6503772	2133	Fabiana Caetano	ACS	R\$ 845,07	160	R\$ 135,21
#REF!	CF MARIA DO SOCORRO	6503772	2133	Glória Regina Pires	ACS	R\$ 845,07	160	R\$ 135,21
#REF!	CF MARIA DO SOCORRO	6503772	2133	Maria Gomes da Silva	ACS	R\$ 845,07	160	R\$ 135,21
#REF!	CF MARIA DO SOCORRO	6503772	2133	Luis Carlos de Oliveira	ACS	R\$ 845,07	160	R\$ 135,21
#REF!	CF MARIA DO SOCORRO	6503772	2133	Magno Alves de Paiva	ACS	R\$ 845,07	160	R\$ 135,21
#REF!	CF MARIA DO SOCORRO	6503772	2123	MARCOS ADAMS GOLDRAICH	MEDICO 20H	R\$ 5.443,42	100	R\$ 544,34
#REF!	CF MARIA DO SOCORRO	6503772	2123	JESSYCA FELIX DA SILVA	ENFERMEIRO	R\$ 4.634,94	100	R\$ 463,49

PARTE VARIÁVEL 3 - VALORES ESF

Período (TRIMESTRE) de análise (mm/aaaa a mm/aaaa)		08/2013 a 10/2013		TOTAL DE MESES					
AP:2.1				<b>3</b>					
Nº	Nome da Unidade	CNES	Numero da equipe (ex. 2112)	NOME DO PROFISSIONAL	CATEGORIA	SALARIO BASE	TOTAL DE UCs	Total do Valor (R\$)	
#REF!	CF MARIA DO SOCORRO	6503772	2123	Alessandra Belucio Flores de Assis	TECN ENFERMAGEM	R\$ 1.283,52	100	R\$ 128,35	
#REF!	CF MARIA DO SOCORRO	6503772	2123	Camila de Carvalho Ferreira	ACS	R\$ 845,07	100	R\$ 84,51	
#REF!	CF MARIA DO SOCORRO	6503772	2123	Marcela Souza dos Santos	ACS	R\$ 845,07	100	R\$ 84,51	
#REF!	CF MARIA DO SOCORRO	6503772	2123	Margarida R. Menezes	ACS	R\$ 845,07	100	R\$ 84,51	
#REF!	CF MARIA DO SOCORRO	6503772	2123	Maria Odette Fernandes	ACS	R\$ 845,07	100	R\$ 84,51	
#REF!	CF MARIA DO SOCORRO	6503772	2123	Ronie Claudino da Silva	ACS	R\$ 845,07	100	R\$ 84,51	
#REF!	CF MARIA DO SOCORRO	6503772	2123	Vivian Pereira da Silva	ACS	R\$ 845,07	100	R\$ 84,51	
#REF!	CF MARIA DO SOCORRO	6503772	2125	Ivi Tavares Abrahão Castillero	MEDICO	R\$ 10.886,84	164	R\$ 1.785,44	
#REF!	CF MARIA DO SOCORRO	6503772	2125	ANDREA PIMENTEL BRANCO	ENFERMEIRO	R\$ 4.634,94	164	R\$ 760,13	
#REF!	CF MARIA DO SOCORRO	6503772	2125	Leandro dos Santos Lourenço	TECN ENFERMAGEM	R\$ 1.283,52	164	R\$ 210,50	
#REF!	CF MARIA DO SOCORRO	6503772	2125	Diego Barbosa da Silva	ACS	R\$ 845,07	164	R\$ 138,59	
#REF!	CF MARIA DO SOCORRO	6503772	2125	Gabriella Cardoso Moreira Serra	ACS	R\$ 845,07	164	R\$ 138,59	
#REF!	CF MARIA DO SOCORRO	6503772	2125	Bruno de Oliveira Cordeiros	ACS	R\$ 845,07	164	R\$ 138,59	
#REF!	CF MARIA DO SOCORRO	6503772	2125	Leticia de Jesus Sales	ACS	R\$ 845,07	164	R\$ 138,59	
#REF!	CF MARIA DO SOCORRO	6503772	2125	Maria Regina Pereira Vianna	ACS	R\$ 845,07	164	R\$ 138,59	
#REF!	CF MARIA DO SOCORRO	6503772	2125	Simone Bernardo da Silva	ACS	R\$ 845,07	164	R\$ 138,59	
#REF!	CF MARIA DO SOCORRO	6503772	2128	Rodrigo Macedo Pacheco	MEDICO 20H	R\$ 5.443,42	152	R\$ 827,40	
#REF!	CF MARIA DO SOCORRO	6503772	2128	KASSIA REIS PEREIRA	ENFERMEIRO	R\$ 4.634,94	152	R\$ 704,51	
#REF!	CF MARIA DO SOCORRO	6503772	2128	MARIA CLAUDIA LIMA DOS SANTOS	TECN ENFERMAGEM	R\$ 1.283,52	152	R\$ 195,10	
#REF!	CF MARIA DO SOCORRO	6503772	2128	Darles Manoel do Nascimento Brito	ACS	R\$ 845,07	152	R\$ 128,45	
#REF!	CF MARIA DO SOCORRO	6503772	2128	Ginea Silva Pereira	ACS	R\$ 845,07	152	R\$ 128,45	
#REF!	CF MARIA DO SOCORRO	6503772	2128	Mônica de Paulo Ferreira	ACS	R\$ 845,07	152	R\$ 128,45	
#REF!	CF MARIA DO SOCORRO	6503772	2128	João Paulo Cavalcante Vieira	ACS	R\$ 845,07	152	R\$ 128,45	
#REF!	CF MARIA DO SOCORRO	6503772	2128	Rafael Guimarães dos Santos	ACS	R\$ 845,07	152	R\$ 128,45	
#REF!	CF MARIA DO SOCORRO	6503772	2128	Rose Graça dos Santos	ACS	R\$ 845,07	152	R\$ 128,45	
#REF!	CF MARIA DO SOCORRO	6503772	2111	Marcos Paulo Veloso Correia	MEDICO 20H	R\$ 5.443,42	118	R\$ 642,32	
#REF!	CF MARIA DO SOCORRO	6503772	2111	EMILIA DA COSTA MOREIRA	ENFERMEIRO	R\$ 4.634,94	118	R\$ 546,92	
#REF!	CF MARIA DO SOCORRO	6503772	2111	Ana Maria Costa Domingues	TECN ENFERMAGEM	R\$ 1.283,52	118	R\$ 151,46	
#REF!	CF MARIA DO SOCORRO	6503772	2111	Anderson Gomes de Oliveira	ACS	R\$ 845,07	118	R\$ 99,72	
#REF!	CF MARIA DO SOCORRO	6503772	2111	Erica de Araujo Meireles	ACS	R\$ 845,07	118	R\$ 99,72	
#REF!	CF MARIA DO SOCORRO	6503772	2111	Francisco Gildânio de Mesquita	ACS	R\$ 845,07	118	R\$ 99,72	
#REF!	CF MARIA DO SOCORRO	6503772	2111	Jéssica Regina Fernandes L. da Silva	ACS	R\$ 845,07	118	R\$ 99,72	
#REF!	CF MARIA DO SOCORRO	6503772	2111	Marcelo Trajano de Souza	ACS	R\$ 845,07	118	R\$ 99,72	
#REF!	CF MARIA DO SOCORRO	6503772	2111	Vanessa da Silva Ferreira	ACS	R\$ 845,07	118	R\$ 99,72	
#REF!	CF MARIA DO SOCORRO	6503772	2124	Gulherme Wagner	MEDICO 20H	R\$ 5.443,42	120	R\$ 653,21	
#REF!	CF MARIA DO SOCORRO	6503772	2124	GABRIELA TEIXEIRA MOTA	ENFERMEIRO	R\$ 4.634,94	120	R\$ 556,19	
#REF!	CF MARIA DO SOCORRO	6503772	2124	Simone Leal de Carvalho	TECN ENFERMAGEM	R\$ 1.283,52	120	R\$ 154,02	
#REF!	CF MARIA DO SOCORRO	6503772	2124	Ana Carolina Souza Pereira	ACS	R\$ 845,07	120	R\$ 101,41	
#REF!	CF MARIA DO SOCORRO	6503772	2124	Carlos Leandro Barbosa Roque	ACS	R\$ 845,07	120	R\$ 101,41	
#REF!	CF MARIA DO SOCORRO	6503772	2124	Catarina G. Oliveira	ACS	R\$ 845,07	120	R\$ 101,41	
#REF!	CF MARIA DO SOCORRO	6503772	2124	Marcelo Pereira de Amorim	ACS	R\$ 845,07	120	R\$ 101,41	
#REF!	CF MARIA DO SOCORRO	6503772	2124	Paulo Vitoriano de Carvalho Filho	ACS	R\$ 845,07	120	R\$ 101,41	
#REF!	CF MARIA DO SOCORRO	6503772	2124	Rogério Rodrigues	ACS	R\$ 845,07	120	R\$ 101,41	
#REF!	CF MARIA DO SOCORRO	6503772	2110	SILVIA DA COSTA PINTO QUEIROZ PEREIRA	MEDICO	R\$ 10.886,84	121	R\$ 1.317,31	
#REF!	CF MARIA DO SOCORRO	6503772	2110	FABIO DIAS FIGUEIRA	ENFERMEIRO	R\$ 4.634,94	121	R\$ 560,83	
#REF!	CF MARIA DO SOCORRO	6503772	2110	Andresa Peixoto de Freitas Bezerra	ENFERMEIRO	R\$ 4.634,94	121	R\$ 560,83	
#REF!	CF MARIA DO SOCORRO	6503772	2110	ALAIDE EDUARDA LEONCIO	TECN ENFERMAGEM	R\$ 1.283,52	121	R\$ 155,31	
#REF!	CF MARIA DO SOCORRO	6503772	2110	Amélia Simão da Silveira	ACS	R\$ 845,07	121	R\$ 102,25	
#REF!	CF MARIA DO SOCORRO	6503772	2110	Maria de Fátima da Costa Freitas	ACS	R\$ 845,07	121	R\$ 102,25	
#REF!	CF MARIA DO SOCORRO	6503772	2110	Salomão Paiva de Mesquita	ACS	R\$ 845,07	121	R\$ 102,25	
#REF!	CF MARIA DO SOCORRO	6503772	2110	Rosilene Domingos de Oliveira	ACS	R\$ 845,07	121	R\$ 102,25	
#REF!	CF MARIA DO SOCORRO	6503772	2110	Solange Mitimoto de Moura Bernardo da Silva	ACS	R\$ 845,07	121	R\$ 102,25	
#REF!	CF MARIA DO SOCORRO	6503772	2110	Sônia Maria Benevides	ACS	R\$ 845,07	121	R\$ 102,25	
#REF!	CF MARIA DO SOCORRO	6503772	2127	Rodrigo Macedo Pacheco	MEDICO 20H	R\$ 5.443,42	138	R\$ 751,19	
#REF!	CF MARIA DO SOCORRO	6503772	2127	SARA MANCANO DA SILVA CARDOSO	ENFERMEIRO	R\$ 4.634,94	138	R\$ 639,62	
#REF!	CF MARIA DO SOCORRO	6503772	2127	Maria das Dores de Azevedo	TECN ENFERMAGEM	R\$ 1.283,52	138	R\$ 177,13	
#REF!	CF MARIA DO SOCORRO	6503772	2127	Alexandre Rodrigues de Miranda	ACS	R\$ 845,07	138	R\$ 116,62	
#REF!	CF MARIA DO SOCORRO	6503772	2127	Diva de Carvalho Ferreira	ACS	R\$ 845,07	138	R\$ 116,62	
#REF!	CF MARIA DO SOCORRO	6503772	2127	Luciene de Paula Soares	ACS	R\$ 845,07	138	R\$ 116,62	
#REF!	CF MARIA DO SOCORRO	6503772	2127	Ana Carina Gonçalves dos Santos	ACS	R\$ 845,07	138	R\$ 116,62	
#REF!	CF MARIA DO SOCORRO	6503772	2127	Gilliard Alves Barreto	ACS	R\$ 845,07	138	R\$ 116,62	
474									<b>R\$ 133.332,21</b>

TOTAL A PAGAR PARA 3 MESES **R\$ 133.332,21**



**PARTE VARIÁVEL 3 - VALORES - SAÚDE BUCAL**

Período (TRIMESTRE) de análise (mm/aaaa a mm/aaaa)		08/2013 a 10/2013		TOTAL DE MESES											
AP:2.1				3											
Nº	Nome da Unidade	CNES	NOME DO PROFISSIONAL	CATEGORIA	SALARIO BASE MENSAL	Numero da equipe A	Total UCs EQUIPE A	Numero da equipe B	Total UCs EQUIPE B	Numero da equipe C	Total UCs EQUIPE C	Numero da equipe D	Total UCs EQUIPE D	Total UCs para ESB	TOTAL PARA PAGAR para 3 meses
1	SMSDC CF CANTAGALO PAVAO	6496989	MEYRE ROSE ROSSI MARINHO	ASB	R\$ 945,04	2113	76	2114	132					104	R\$ 98,28
2	SMSDC CF CANTAGALO PAVAO	6496989	ALINE PIRES E ALBUQUERQUE LOPES	DENTISTA	R\$ 4.634,94	2112	81	2113	76					79	R\$ 363,84
4	SMSDC CF CANTAGALO PAVAO	6496989	FABIOLA KARAM BRANDAO	DENTISTA	R\$ 4.634,94	2113	76	2114	132					104	R\$ 482,03
5	SMSDC CF CANTAGALO PAVAO	6496989	FLAVIA RANGEL DE SOUZA	ASB	R\$ 945,04	2112	81	2113	76					79	R\$ 74,19
6	SMSDC CF RINALDO DE LAMARE	6506232	Alice Ferreira Urano de Carvalho	DENTISTA	R\$ 4.634,94	2118	112	2119	156	2120	130			133	R\$ 614,90
7	SMSDC CF RINALDO DE LAMARE	6506232	ANA BEATRIZ LINO	ASB	R\$ 945,04	2116	130	2117	141	2121	62			111	R\$ 104,90
	SMSDC CF RINALDO DE LAMARE	6506232	Anna Dardengo Glória Paschoal	DENTISTA	R\$ 4.634,94	2115	129	2122	132					131	R\$ 604,86
8	SMSDC CF RINALDO DE LAMARE	6506232	NICHIELLY SALES MORALES	DENTISTA	R\$ 4.634,94	2116	130	2117	141	2121	62			111	R\$ 514,48
	SMSDC CF RINALDO DE LAMARE	6506232	Lúcia Helena Faustino de Castro	ASB	R\$ 945,04	2115	129	2122	132					131	R\$ 123,33
9	SMSDC CF RINALDO DE LAMARE	6506232	PAULA FEITOSA DE ABREU	ASB	R\$ 945,04	2118	112	2119	156	2120	130			133	R\$ 125,38
10	SMSDC CF RINALDO DE LAMARE	6506232	LUCAS VIEIRA BISCAIA	DENTISTA	R\$ 4.634,94	2118	112	2119	156	2120	130			133	R\$ 614,90
11	SMSDC CF RINALDO DE LAMARE	6506232	ANGELICA FAUSTO ASSIS DO NASCIMENTO	TSB	R\$ 1.283,52	2119	156							156	R\$ 200,23
12	SMSDC CF SANTA MARTA	6272053	REGINA MARCIA DE BRITO AMARAL	ASB	R\$ 945,04	2107	210	2109	152					181	R\$ 171,05
13	SMSDC CF SANTA MARTA	6272053	BRUNO CARDOSO DO NASCIMENTO	DENTISTA	R\$ 4.634,94	2107	210	2109	152					181	R\$ 838,92
14	SMSDC CF SANTA MARTA	6272053	ROSA INES RESENDE	TSB	R\$ 1.283,52	2107	210	2108	118	2109	152			160	R\$ 205,36
15	SMSDC CF SANTA MARTA	6272053	VANESSA ALVES PEREIRA	ASB	R\$ 945,04	2108	118	2109	152					135	R\$ 127,58
16	SMSDC CF SANTA MARTA	6272053	FLAVIA VARGAS SOARES	DENTISTA	R\$ 4.634,94	2108	118	2109	152					135	R\$ 625,72
17	SMSDC CMS DR ALBERT SABIN	2270072	ANA MARIA DE ARAUJO	ASB	R\$ 945,04	2140	96	2138	156	2141	106			119	R\$ 112,77
18	SMSDC CMS DR ALBERT SABIN	2270072	GLIC MAIOLI DA SILVA	DENTISTA	R\$ 4.634,94	2140	96	2138	156	2141	106			119	R\$ 553,10
19	SMSDC CMS DR ALBERT SABIN	2270072	VANIA GOMES RODRIGUES	ASB	R\$ 945,04	2136	137	2137	136	2139	79			117	R\$ 110,88
20	SMSDC CMS DR ALBERT SABIN	2270072	Patricia Maria Melo da Silva Andrade	DENTISTA	R\$ 4.634,94	2136	137	2137	136	2139	79			117	R\$ 543,83
21	SMSDC CMS DR ALBERT SABIN	2270072	LENIR RODRIGUES DE ARAUJO	TSB	R\$ 1.283,52	2136	137	2137	136	2138	156			143	R\$ 183,54
22	SMSDC CMS JOAO BARROS BARRETO	2280795	PRISCILA LEONOR COSTA	ASB	R\$ 945,04	2131	130	2144	88	2145	54			91	R\$ 85,68
23	SMSDC CMS JOAO BARROS BARRETO	2280795	MARIANA SALAZAR	DENTISTA	R\$ 4.634,94	2131	130	2144	88	2145	54			91	R\$ 420,23
24	SMSDC CMS PINDARO DE C. RODRIGUES	2288370	CARINA DE JESUS CARRILHO	ASB	R\$ 945,04	2146	162							162	R\$ 153,10
25	SMSDC CMS PINDARO DE C. RODRIGUES	2288370	FELIPE ALBUQUERQUE SANTOS	DENTISTA	R\$ 4.634,94	2146	162							162	R\$ 750,86
26	SMSDC CMS RODOLPHO PERISSE / VIDIGAL	2280205	RAQUEL DA SILVA DE SOUZA	ASB	R\$ 905,82	2105	40	2106	38					39	R\$ 35,33
27	SMSDC CMS RODOLPHO PERISSE / VIDIGAL	2280205	Ana Cristina Torres Abrantes	DENTISTA	R\$ 4.442,58	2104	132	2106	38					85	R\$ 377,62
28	SMSDC CMS RODOLPHO PERISSE / VIDIGAL	2280205	LINEIDE SOUSA SILVA	ASB	R\$ 905,82	2104	132	2106	38					85	R\$ 76,99
29	SMSDC CMS RODOLPHO PERISSE / VIDIGAL	2280205	Mario Vieira Marques Neto	DENTISTA	R\$ 4.442,58	2105	40	2106	38					39	R\$ 173,26
30	CF MARIA DO SOCORRO	6503772	VIVIAN DE PAULA SILVA MAZZA	DENTISTA	R\$ 4.634,94	2125	164	2126	122	2133	160			149	R\$ 689,06
31	CF MARIA DO SOCORRO	6503772	SCHEILLA MARIA DA SILVA FERREIRA	ASB	R\$ 945,04	2125	164	2126	122	2133	160			149	R\$ 140,50
32	CF MARIA DO SOCORRO	6503772	Luiz Fernando de Lima Castro	DENTISTA	R\$ 4.634,94	2111	118	2123	100	2132	70			96	R\$ 444,95
33	CF MARIA DO SOCORRO	6503772	ALESSANDRA BARRETO CALAZANS	ASB	R\$ 945,04	2111	118	2123	100	2132	70			96	R\$ 90,72
34	CF MARIA DO SOCORRO	6503772	MARCIA CARVALHO MAGDALENA	DENTISTA	R\$ 4.634,94	2110	121	2124	120	2130	159			133	R\$ 617,99
35	CF MARIA DO SOCORRO	6503772	RENATA RODRIGUES ALONSO	ASB	R\$ 945,04	2110	121	2124	120	2130	159			133	R\$ 126,01
36	CF MARIA DO SOCORRO	6503772	SAUL BERNARDO DOS SANTOS JUNIOR	DENTISTA	R\$ 4.634,94	2127	138	2128	152					145	R\$ 672,07
37	CF MARIA DO SOCORRO	6503772	LUCIENE MACIEL DOS SANTOS	ASB	R\$ 945,04	2127	138	2128	152					145	R\$ 137,03
38	CF MARIA DO SOCORRO	6503772	SUELLEN CLAUDIA ALVES	TSB	R\$ 1.283,52	2127	138							138	R\$ 177,13

TOTAL A PAGAR PARA 3 MESES PARA SAUDE BUCAL **R\$ 12.562,63**

TOTAL A PAGAR ESF E ESB **R\$ 145.894,83**